

**LISTA DE PEÇAS POR
GRUPO/CONJUNTO**

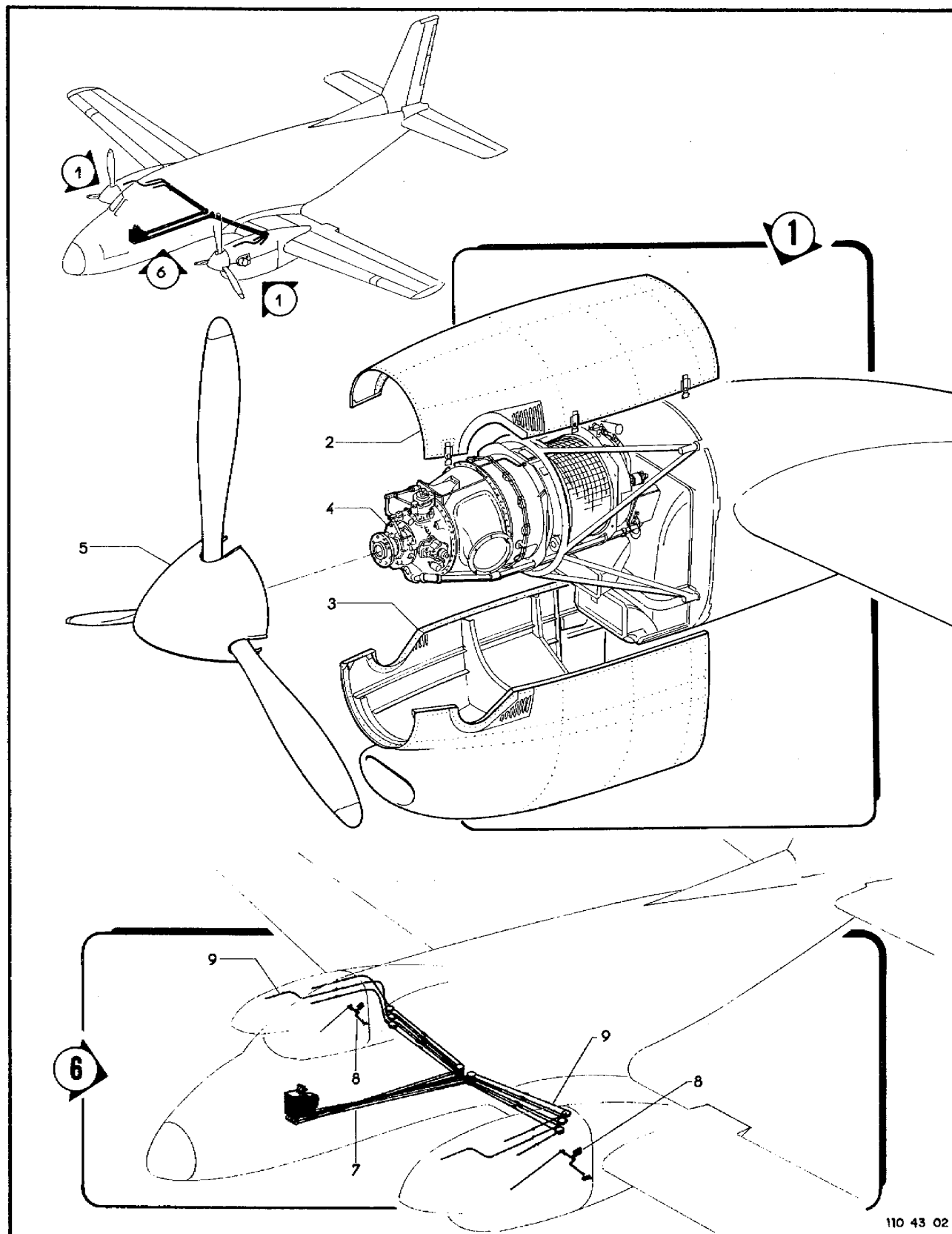


Figura 3-2. Grupo Turbopropulsor

110 43 02

FIG-ITEM	NÚMERO DA PEÇA	DESCRIÇÃO	QTDE	FABR	EFT
		1 2 3 4 5 6 7			
3- 2 -		GRUPO TURBOPROPULSOR			
- 1	4A-600-21	..GRUPO TURBOPROPULSOR, INSTAL, ASA ESQUERDA	NOB	0	A
-	4A-600-22	..GRUPO TURBOPROPULSOR, INSTAL, ASA DIREITA	NOB	0	A
- 2	4A-632-21	..CAPO SUPERIOR, CONJ (PARA DETALHES VEJA FIG 3-31)	1		
- 3	4A-631-21	..CAPO SUPERIOR, CONJ, ESO (PARA DETALHES VEJA FIG 3-41)	1		B
-	4A-636-21	..CAPO INFERIOR, CONJ, ESO (PARA DETALHES VEJA FIG 3-4)	1		C
-	110-636-23	..CAPO INFERIOR, CONJ, ESO (PARA DETALHES VEJA FIG 3-4)	1		D
-	4A-631-22	..CAPO INFERIOR, CONJ, DIR (PARA DETALHES VEJA FIG 3-4)	1		B
-	4A-636-22	..CAPO INFERIOR, CONJ, DIR (PARA DETALHES VEJA FIG 3-4)	1		C
-	110-636-24	..CAPO INFERIOR, CONJ, DIR (PARA DETALHES VEJA FIG 3-4)	1		D
- 4		..MOTOR, INSTAL (PARA DETALHES VEJA FIG 3-5)	NOB		
- 5	4A-670-21	..SISTEMA DE HELICE, INSTAL, MOTOR (PARA DETALHES VEJA FIG 3-21)	NOB		
- 6		..COMANDOS DO MOTOR, INSTAL	NOB		
- 7		..COMANDOS DO MOTOR, INSTAL, FUSELAGEM (PARA DETALHES VEJA FIG 3-25)	NOB		
- 8		..COMANDOS, SEPARACAO INERCIAL, INSTAL, NACELE (PARA DETALHES VEJA FIG 3-30)	NOB		
- 9		..COMANDOS DO MOTOR, INSTAL, NACELE (PARA DETALHES VEJA FIG 3-31)	NOB		
		E F E T I V I D A D E			
		A AVIOES 110001 E SEQUINTE			
		B AVIOES 110001 A 110006			
		C AVIOES 110007 A 110194			
		D AVIOES 110195 E SEQUINTE			

FIG-ITEM	NÚMERO DA PEÇA	DESCRIÇÃO	QTDE		FABR	EFT
			1	2		
			1	2	3	4
			5	6	7	
3- 3 -	4A-632-21	CAPO SUPERIOR, CONJ			REF	AB
- 1	4A-632-21-32	.VEDACAO DIANTEIRA			1	
- 2	4A-632-21-33	.VEDACAO TRASEIRA			1	
- 3	PE21081-1	.PINO, GUIA			12	
		PECAS DE FIXACAO				
- 4	MS21042L3	.PORCA-FREIO			12	
- 5	AN960-10L	.ARRUELA LISA			12	
		* * *				
- 6	PE75007-1	.FECHO DO CAPO, CONJ			6	
- 7	4A-632-21-34	.TAMPA DE INSPECAO, CONJ (PRE-MOD BS NUMERO 110-79-004)			1	
- 8	121B-632-21-34	.TAMPA DE INSPECAO, CONJ (POS-MOD BS NUMERO 110-79-004)			1	
- 9	PE75001-2-0,051-0,102	.FECHADURA			2	
- 10	4A-632-21-34-03	.DOBRADICA			1	

SEÇÃO II
 LISTA DE PEÇAS
 POR GRUPO/CONJUNTO

O.T. 1C95-4-3

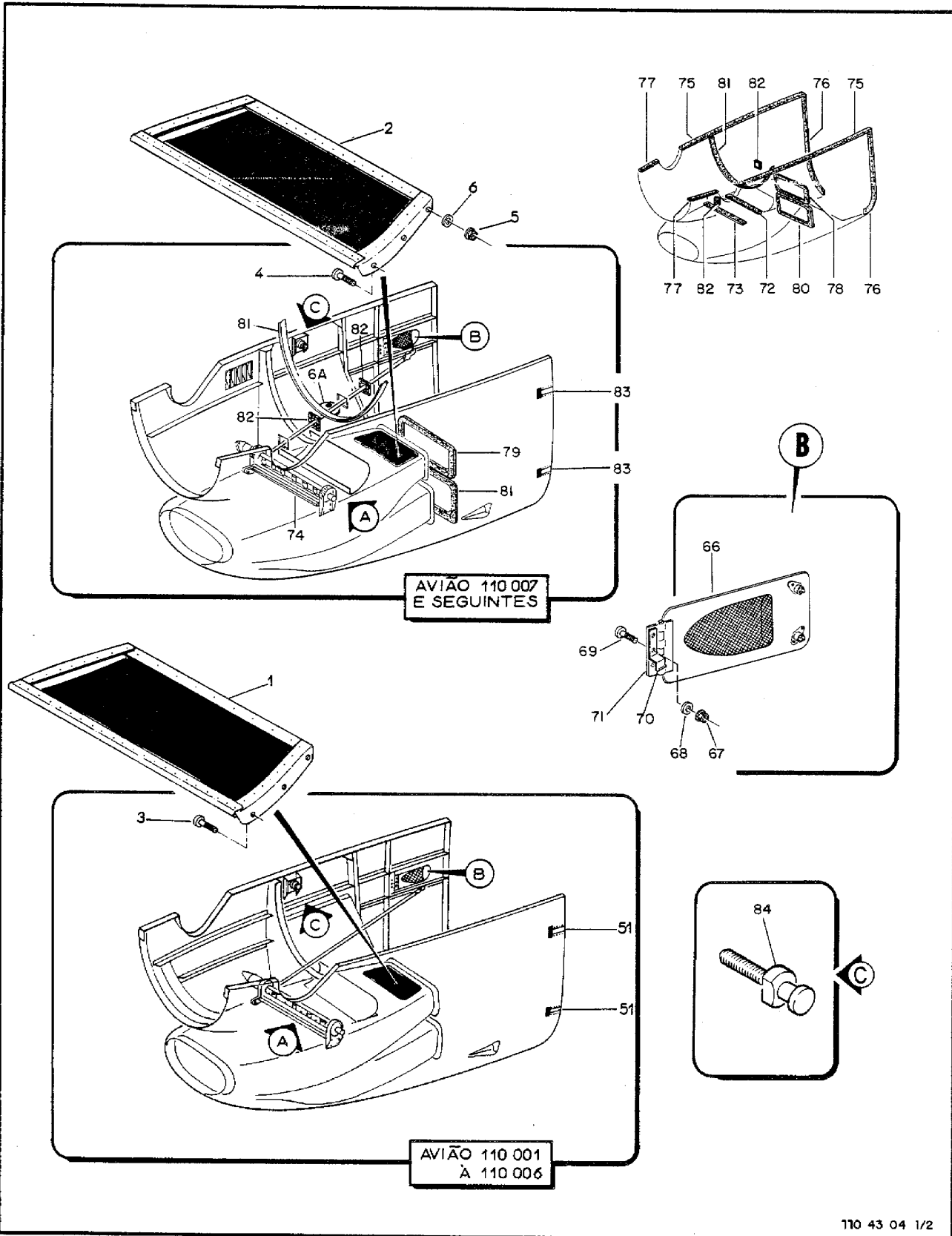


Figura 3-4. Capô Inferior (Folha 1 de 2)

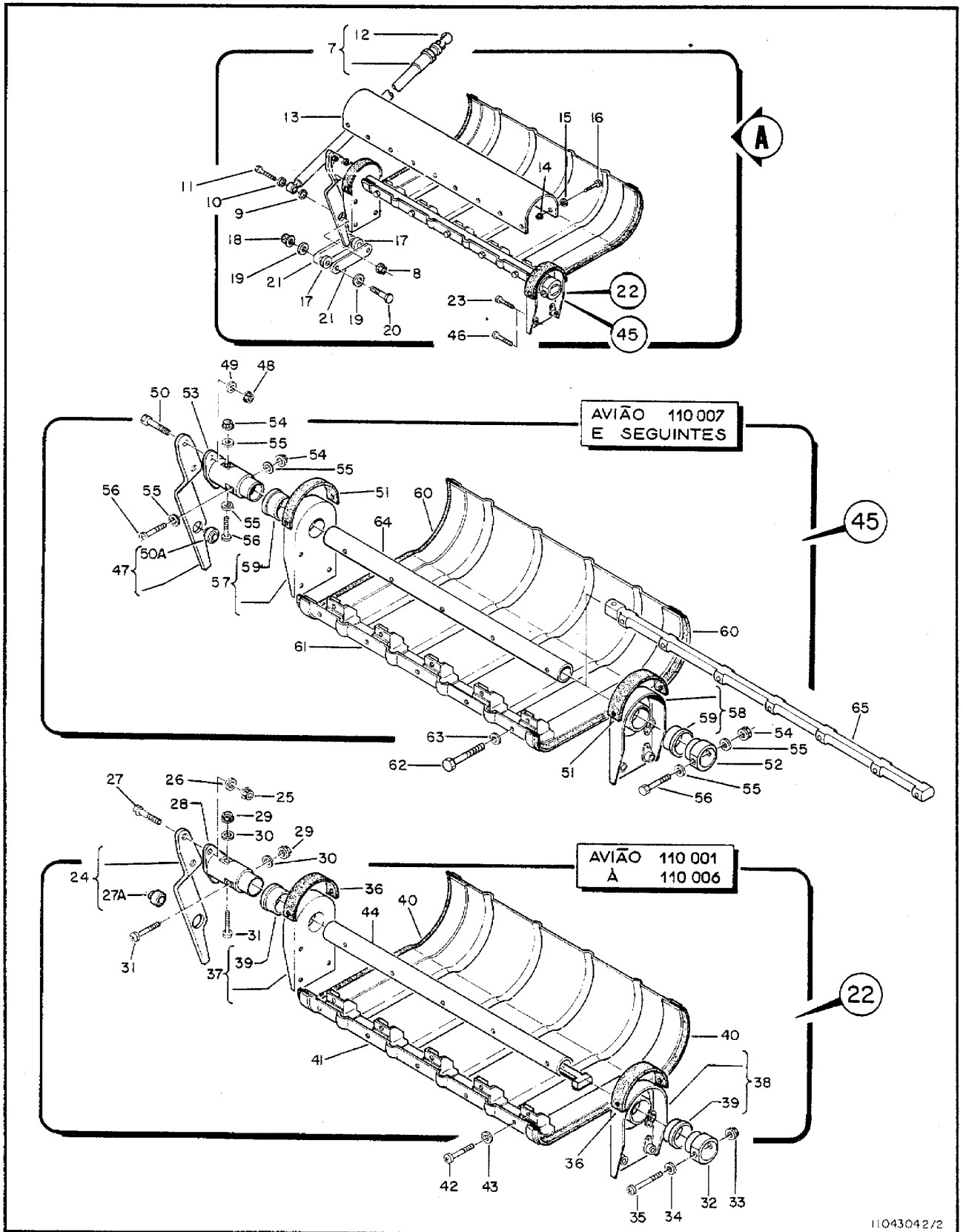


Figura 3-4. Capô Interior (Folha 2 de 2)

SEÇÃO II
LISTA DE PEÇAS
POR GRUPO/CONJUNTO

O.T. 1C95-4-3

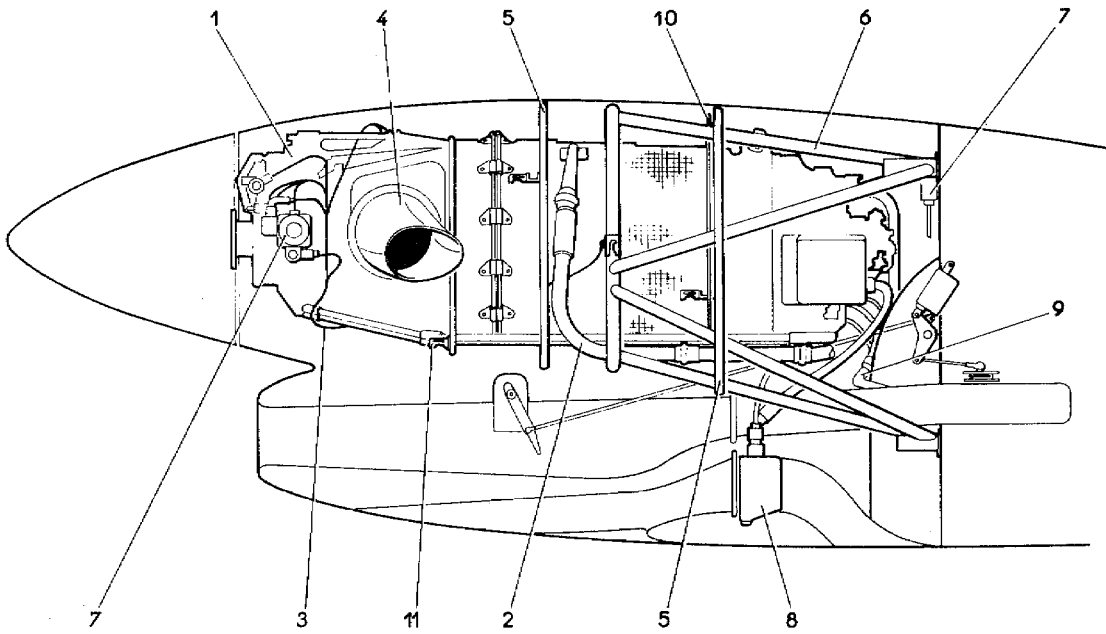
FIG-ITEM	NÚMERO DA PEÇA	DESCRIÇÃO	QTDE	FABR	EFT
3- 4 -	4A-631-21	CAPO INFERIOR CONJ, ESQ	REF		A
-	4A-636-21	CAPO INFERIOR CONJ, ESQ	REF		B
-	110-636-23	CAPO INFERIOR CONJ, ESQ	REF		C
-	4A-631-22	CAPO INFERIOR CONJ, DIR	REF		A
-	4A-636-22	CAPO INFERIOR CONJ, DIR	REF		B
-	110-636-24	CAPO INFERIOR CONJ, DIR	REF		C
- 1	4A-631-21-57	.VANE NO. 2, SEPARACAO INERCIAL (P/TROCA USE PN 4A-636-21-04-01)	1		A
- 2	4A-636-21-04-01	.VANE NO. 2, SEPARACAO INERCIAL	1		D
		PECAS DE FIXACAO			
- 3	MS24693-S270	.PARAFUSO	6		A
- 4	MS24694-S50	.PARAFUSO	6		D
- 5	MS21042L3	.PORCA AUTO-FRENANTE	2		D
- 6	AN960-10L	.ARRUELA LISA	2		D
		* * *			
- 6A	110-636-21-04-18	.TAMPA	2		F
		PECAS DE FIXACAO			
-	MS27039-1-07	.PARAFUSO	3		F
		* * *			
- 7	4A-631-21-64	.HASTE COMANDO, CONJ	1		G
-	110-636-21-92	.HASTE COMANDO, CONJ	1		H
-	110-636-21-00-01	.HASTE COMANDO, CONJ	1		J
		PECAS DE FIXACAO			
- 8	MS21042L3	.PORCA AUTO-FRENANTE	1		
- 9	AN960-10	.ARRUELA LISA	1		D
- 10	AN960-10L	.ARRUELA LISA	1		
- 11	AN3-12A	.PINO ROSCADO	1		
		* * *			
- 12	RKP12-41-3-2-2	..TERMINAL COM ROTULA (HOTELLIER)	1	HOTEL	
- 13	4A-631-21-59	.CARENAGEM	1		A
-	4A-636-21-30	.CARENAGEM	1		D
		PECAS DE FIXACAO			
- 14	MS21042L3	.PORCA AUTO-FRENANTE	4		D
- 15	AN960-10L	.ARRUELA LISA	18		D
- 16	AN3-3A	.PINO ROSCADO	18		
		* * *			
- 17	4A-631-21-63-04	.BATENTE	2		
		PECAS DE FIXACAO			
- 18	MS21042L3	.PORCA AUTO-FRENANTE	2		
- 19	AN960-10L	.ARRUELA LISA	4		
- 20	AN3-6A	.PINO ROSCADO	2		
		* * *			
- 21	4A-631-21-63-03	.GUIA	2		
- 22	4A-631-21-58	.VANE NO. 1, SEPARACAO INERCIAL, ESQ	1		A
-	4A-631-22-58	.VANE NO. 1, SEPARACAO INERCIAL, DIR	1		A
		PECAS DE FIXACAO			
- 23	MS24694-S49	.PARAFUSO	8		A
		* * *			
- 24	4A-631-21-58-03	..ALAVANCA DE COMANDO, ESQ	1		A
-	4A-631-22-58-03	..ALAVANCA DE COMANDO, DIR	1		A
		PECAS DE FIXACAO			

FIG-ITEM	NÚMERO DA PEÇA	DESCRIÇÃO	QTDE	FABR	EFT	
						1
3- 4 - 25	MS21042L3	..PORCA AUTO-FRENANTE	2		A	
- 26	AN960-10L	..ARRUELA LISA	2		A	
- 27	AN3-6A	..PINO ROSCADO	2		A	
- 27A	03-405-03	...ROTULA (W.S. WILSON)	1	W.S.	A	
		* * *				
- 28	4A-631-21-58-05	..UNIAO, ESQ	1		A	
-	4A-631-22-58-05	..UNIAO, DIR	1		A	
		PECAS DE FIXACAO				
- 29	MS21042L3	..PORCA AUTO-FRENANTE	2		A	
- 30	AN960-10L	..ARRUELA LISA	2		A	
- 31	MS27039-1-23	..PARAFUSO	2		A	
		* * *				
- 32	4A-631-21-58-02	..ANEL DE FIXACAO	1		A	
		PECAS DE FIXACAO				
- 33	MS21042L3	..PORCA AUTO-FRENANTE	1		A	
- 34	AN960-10L	..ARRUELA LISA	1		A	
- 35	MS27039-1-23	..PARAFUSO	1		A	
		* * *				
- 36	4A-631-21-58-22	..BORRACHA	2		A	
- 37		..SUPORTE CONJ, ESQUERDO	1		A	
- 38		..SUPORTE CONJ, DIREITO	1		A	
- 39	4A-631-21-58-08-03	..BUCHA	1		A	
- 40	4A-631-21-58-15	..BORRACHA	2		A	
- 41		..DEFLETOR	1		A	
		PECAS DE FIXACAO				
- 42	MS27039-1-23	..PARAFUSO	5		A	
- 43	AN960-10	..ARRUELA LISA	5		A	
		* * *				
- 44	4A-631-21-58-01	..EIXO CONJ	1		A	
-	4A-631-21-58-01-01	...TUBO	1		A	
-	4A-631-21-58-01-02	...ESPACADOR	1		A	
- 45	4A-636-21-11	..VANE NO. 1, SEPARACAO INERCIAL, ESQ	1		D	
-	4A-636-22-11	..VANE NO. 1, SEPARACAO INERCIAL, DIR	1		D	
		PECAS DE FIXACAO				
- 46	MS24694-S50	..PARAFUSO	8		D	
		* * *				
- 47	4A-631-21-58-03	..ALAVANCA DE COMANDO	1		D	
		PECAS DE FIXACAO				
- 48	MS21042L3	..PORCA AUTO-FRENANTE	2		D	
- 49	AN960-10L	..ARRUELA LISA	2		D	
- 50	AN3-6A	..PINO ROSCADO	2		D	
- 50A	03-405-03	...ROTULA (W.S. WILSON)	1	W.S.	A	
		* * *				
- 51	4A-631-21-58-22	..BORRACHA	2		D	
- 52	4A-631-21-58-02	..ANEL DE FIXACAO	1		D	
- 53	4A-636-21-11-05	..UNIAO ESQUERDA	1		D	
-	4A-636-22-11-05	..UNIAO DIREITA	1		D	
		PECAS DE FIXACAO				
- 54	MS21042L3	..PORCA AUTO-FRENANTE	3		D	
- 55	AN960-10L	..ARRUELA	3		D	
- 56	AN3-14A	..PINO ROSCADO	3		D	
		* * *				
- 57		..SUPORTE CONJ, ESQ	1		D	

SEÇÃO II
LISTA DE PEÇAS
POR GRUPO/CONJUNTO

O.T. 1C95-4-3

FIG-ITEM	NÚMERO DA PEÇA	DESCRIÇÃO	QTDE	FABR	EFT
					1 2 3 4 5 6 7
3- 4 - 58		..SUPORTE CONJ, DIR	1		D
- 59	4A-631-58-08-03	..BUCHA	2		D
- 60	4A-631-21-58-15	..BORRACHA	2		D
- 61	4A-636-21-11-20	..DEFLETOR	1		D
		PECAS DE FIXACAO			
- 62	AN3-13A	..PINO ROSCADO	5		D
- 63	AN960-10L	..ARRUELA LISA	5		D
		* * *			
- 64	4A-636-21-11-01	..TUBO	1		D
- 65	4A-636-21-11-07	..ESPACADOR	1		D
- 66	4A-631-21-98	..TAMPA DE INSPECAO, CONJ	1		
		PECAS DE FIXACAO			
- 67	H14-08	..PORCA AUTO-FRENANTE (KAYNAR)	3	KAYNAR	
- 68	AN960-8	..ARRUELA LISA	3		
- 69	MS24693-C49	..PARAFUSO	3		
		* * *			
- 70	110-636-21-75	..TRAVA DA HASTE, ESQUERDA	1		E
- 71	110-636-21-76	..TRAVA DA HASTE, DIREITA	1		E
- 72	4A-631-21-98-03	..DOBRADICA	1		E
- 73	4A-631-21-76-06	..GUARNICAO, BORRACHA	1		E
- 74	4A-631-21-76-08	..GUARNICAO, BORRACHA	1		A
- 75	4A-631-21-85	..GUARNICAO, BORRACHA	1		A
- 76	4A-631-21-86	..GUARNICAO, BORRACHA	2		A
- 77	4A-631-21-87	..GUARNICAO, BORRACHA	2		A
- 78	4A-631-21-85	..GUARNICAO, BORRACHA	2		A
- 79	4A-631-21-88	..VEDACAO	1		A
- 80	4A-636-21-04-10	..VEDACAO	1		A
- 81	4A-631-21-89	..VEDACAO	1		D
- 82	4A-636-21-84	..VEDACAO	1		A
- 83	4A-631-21-93	..BUCHA DE VEDACAO	2		D
- 84	110-636-21-22	..PLACA DE VEDACAO	2		G
- 85	PE75006-1	..FECHO DO CAPO, CONJ	4		E
- 86	4A-631-21-34	..PINO DE GUIA	2		
		E F E T I V I D A D E			
		A AVIOES 110001 A 110006			
		B AVIOES 110007 A 110194			
		C AVIOES 110195 E SEGUINTE			
		D AVIOES 110007 E SEGUINTE			
		E AVIOES 110136 E SEGUINTE			
		F AVIOES 110223 E SEGUINTE			
		G AVIOES 110001 A 110135			
		H AVIOES 110136 A 110259			
		J AVIOES 110260 E SEGUINTE			



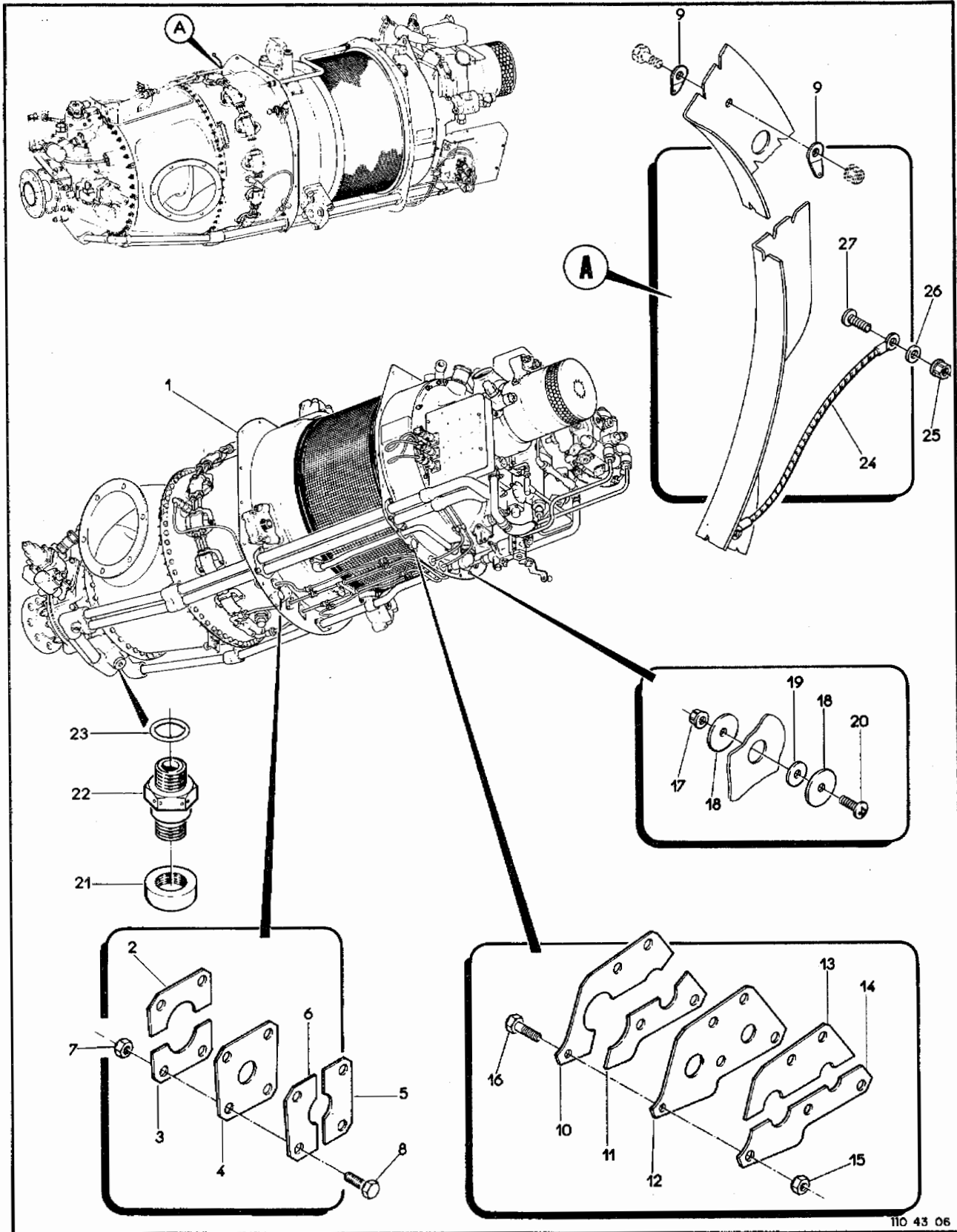
110 43 05

Figura 3-5. Motor, Instalação na Asa

FIG-ITEM	NÚMERO DA PEÇA	DESCRIÇÃO	QTDE	FABR	EFT	
						1
3- 5 -	4A-601-21	MOTOR, INSTAL, ASA ESQ	REF	AD		
-	4A-601-22	MOTOR, INSTAL, ASA DIR	REF	AD		
- 1		.MOTOR BASICO, CONJ (PARA DETALHES VEJA FIG 3-6)	1			
- 2	4A-611-21	.SANGRIA DO MOTOR E AR CONDICIONADO, INSTAL, MOTOR (PARA DETALHES VEJA FIG 3-7)	NOB			
- 3		.SISTEMA ELETRICO, INSTAL, MOTOR (PARA DETALHES VEJA FIG 3-8 E FIG 3-9)	NOB		A	
-		.SISTEMA ELETRICO, INSTAL, MOTOR (PARA DETALHES VEJA FIG 3-8A E FIG 3-9A)	NOB		B	
- 4		.FSCAPAMENTO, INSTAL, MOTOR (PARA DETALHES VEJA FIG 3-10)	NOB			
- 5		.PAREDES DE FOGO, INSTAL, MOTOR (PARA DETALHES VEJA FIG 3-11)	NOB			
- 6		.SUSPENSÃO DO MOTOR, INSTAL (PARA DETALHES VEJA FIG 3-12)	NOB			
- 7	4A-650-21	.ACESSÓRIOS E INSTRUMENTOS BÁSICOS, INSTAL (PARA DETALHES VEJA FIG 3-13)	NOB			
- 8	4A-660-21	.SISTEMA DE OLFO DO MOTOR, INSTAL (PARA DETALHES VEJA FIG 3-14)	NOB			
- 9		.DRENOS E SUSPIROS, INSTAL, MOTOR (PARA DETALHES VEJA FIG 3-17 OU 3-18/3-19)	NOB			
- 10		.LAVAGEM DO MOTOR, INSTAL (PARA DETALHES VEJA FIG 3-20)	NOB			
- 11		.DETECÇÃO DE FOGO, INSTAL, SIST L'HOTFELLIER (PARA DETALHES VEJA FIG 3-29)	NOB			
E F E T I V I D A D E						
A AVIOES 110001 E SEGUINTE EXCEPTO AVIOES MODELO 110B E 110S1						
B AVIOES MODELO 110B E 110S1						

SEÇÃO II
LISTA DE PEÇAS
POR GRUPO/CONJUNTO

O.T. 1C95-4-3



110 43 06

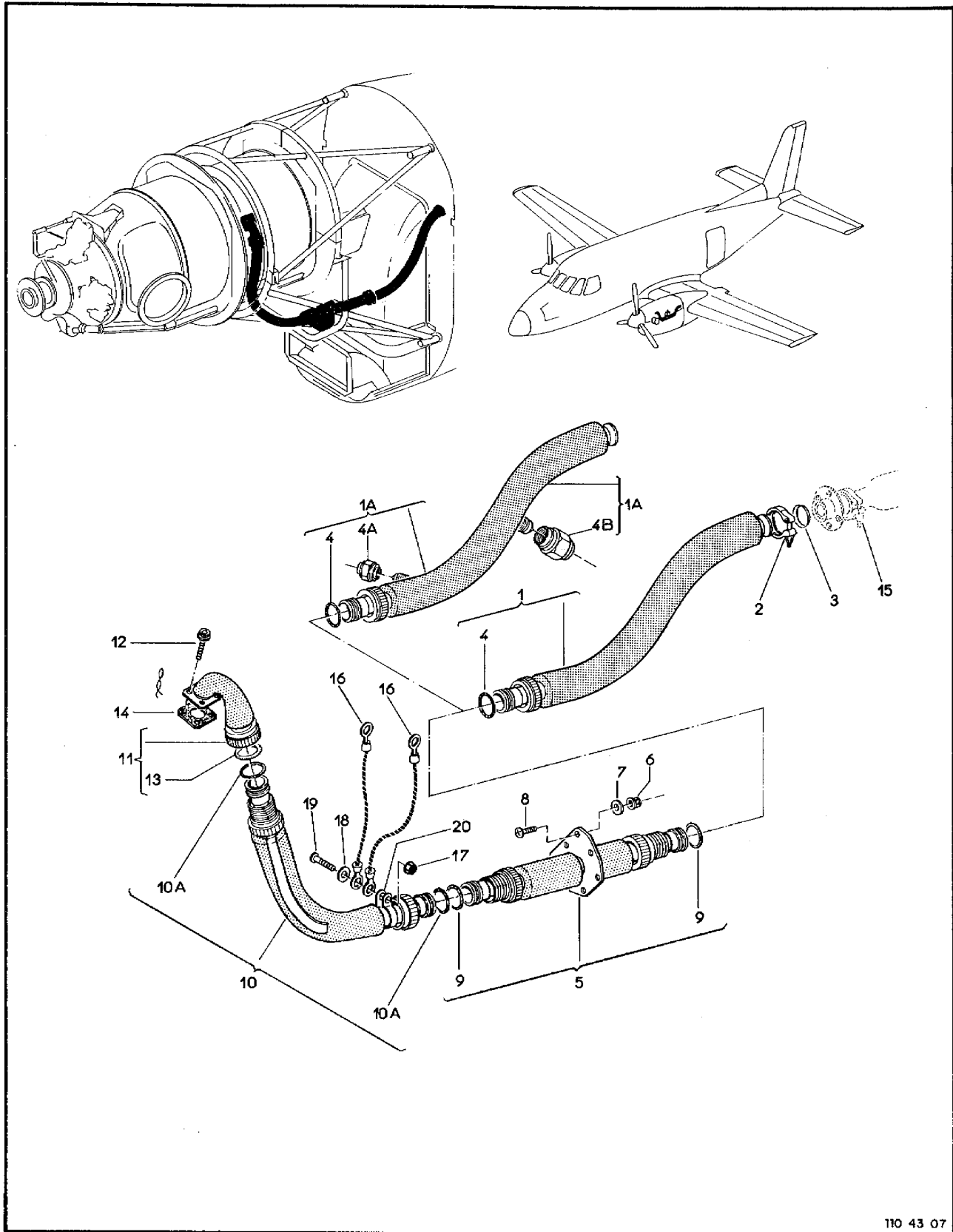
Figura 3-6. Motor Básico

FIG-ITEM	NÚMERO DA PEÇA	DESCRIÇÃO	QTDE	FABR	EFT
		1234567			
3- 6 -	4A-602-21	MOTOR BASICO, CONJ, ESQ	REF	H	
-	4A-602-22	MOTOR BASICO, CONJ, DIR	REF	H	
- 1	3015000-PT6A-27	MOTOR BASICO PWACL, MODELO PT6A-27, ESPECIFICACAO NUMERO 583 (PWACL)	1	PWACL	A
-	110-9601-21-01	.KIT, MOTOR BASICO PWACL, INSTAL, MODELO PT6A-34 (PARA DETALHES VEJA VOL 4-11)	REF	K	B
-	110-9601-21-02	.KIT, MOTOR BASICO PWACL, INSTAL, MODELO PT6A-28 (PARA DETALHES VEJA VOL 4-11)	REF	B	C
-	4A-602-21-01	.ANEL DIANTEIRO, INSTAL	NOB	L	
- 2	4A-602-21-01-01	..FLANGE BIPARTIDO	1		
- 3	4A-602-21-01-02	..FLANGE BIPARTIDO	1		
- 4	4A-602-21-01-05	..VEDACAO	1		
- 5	4A-602-21-01-03	..VEDACAO	1		
- 6	4A-602-21-01-04	..VEDACAO	1		
		PECAS DE FIXACAO			
- 7	MS21042L4	..PORCA AUTOFRENANTE	2		
- 8	AN4-4A	..PINO, ROSCADO	2		
		* * *			
- 9	4A-610-21-07	..SUPORTE P/ FRENO	2		D
-	PE24013-10C	..ARRUELA C/ ORELHA P/ FRENO	2		E
-	4A-602-21-02	.ANEL TRASEIRO, INSTAL	NOB	K	
- 10	4A-602-21-02-01	..FLANGE BIPARTIDO	1		
- 11	4A-602-21-02-02	..FLANGE BIPARTIDO	1		
- 12	4A-602-21-02-05	..VEDACAO	1		
- 13	4A-602-21-02-03	..VEDACAO	1		
- 14	4A-602-21-02-04	..VEDACAO	1		
		PECAS DE FIXACAO			
- 15	MS21042L3	..PORCA AUTOFRENANTE	1		
- 16	AN3-5A	..PINO ROSCADO	1		
		* * *			
- 17	H14-08	..PORCA-FREIO (KAYNAR) (SOMENTE MOTOR ESQ)	1	KAYNAR	
- 18	110-602-21-02-06	..ARRUELA ESPECIAL (SOMENTE MOTOR ESQ)	2		
- 19	110-602-21-02-11	..ARRUELA ESPECIAL (SOMENTE MOTOR ESQ)	1		
- 20	MS27039-0809	..PARAFUSO (SOMENTE MOTOR ESQ)	1		
- 21	MS25043-12D	..BUJAO	1		
- 22	CD448	.DETECTOR MAGNETICO DE LIMALHA, ESPECIFICACAO UACL 3029199 (ALTERNATIVA USE PN CD344B, ANGLO, ATE FINAL DE ESTOQUE)	1	ANGLO	
-	CD344B	.DETECTOR MAGNETICO DE LIMALHA, ESPECIFICACAO UACL 3027254 (ALTERNATIVA DO PN CD448, ANGLO)	1	ANGLO	
- 23	MS9388-115	.ANEL DE VEDACAO	1		
- 24	PE88001-1888	.METALIZACAO	2		
		PECAS DE FIXACAO			
- 25	MS21042L3	..PORCA AUTOFRENANTE	2		
- 26	AN960-10L	..ARRUELA, LISA	2		
- 27	MS27039-1-06	..PARAFUSO	2		
		* * *			
		E F E T I V I D A D E			
		A AVIOES 110001 E SEGUINTE EXCETO AVIOES 110096, 110112 , 110133 A 110135, 110138, 110140, 110141, 110187 E 110284			
		B AVIAO 110012 E OPCIONAL P/ DEMAIS VERSOES EXCETO AVIOES 110096, 110133 A 110135, 110140, 110141, 110187 E 110284			
		C AVIOES 110096, 110133 A 110135, 110138, 110140, 110141, 110187 E 110284			

SEÇÃO II
LISTA DE PEÇAS
POR GRUPO/CONJUNTO

O.T. 1C95-4-3

FIG-ITEM	NÚMERO DA PEÇA	DESCRIÇÃO	QTDE	FABR	EFT
		1234567			
		D AVIOES 110001 A 110095			
		E AVIOES 110096 E SEGUINTE			



110 43 07

Figura 3-7. Ar Condicionado, Fonte no Motor

(2-15 em branco)2-16

FIG-ITEM	NÚMERO DA PEÇA	DESCRIÇÃO	QTDE	FABR	EFT
		1 2 3 4 5 6 7			
3- 7 -	4A-611-21	SANGRIA DO MOTOR E AR CONDICIONADO, INSTAL, MOTOR	REF	S	
- 1	4A-611-21-05	.TUBO TRASEIRO, CONJ	1	K	A
- 1A	110-611-21-12	.TUBO TRASEIRO, CONJ	1	D	B
		PECAS DE FIXACAO			
- 2	MVC69370AP150	.BRACADEIRA MARMAN (AERQUIP)	1	AEROQ	
- 3	51134-150S	.JUNTA MARMAN (AERQUIP)	1	AEROQ	
		* * *			
- 4	S2L-326	..ANEL, VEDACAO (GAMAH)	1	GAMAH	
- 4A	AN929-8J	..BUJAO	1		B
- 4B	AN929-12J	..BUJAO (REMOVER QUANDO FOR INSTALADO, SIST. DEGFLO, ASA)	1		C
- 5	4A-611-21-04	.TUBO JUNCAO, CONJ, FLANGEADO	1	L	
		PECAS DE FIXACAO			
- 6	H14-08	.PORCA, FREIO (KAYNAR)	2	KAYNAR	
- 7	AN960-8	.ARRUELA, LISA	4		
- 8	MS51957-43	.PARAFUSO	2		
		* * *			
- 9	S2L-326	..ANEL, VEDACAO (GAMAH)	2	GAMAH	
- 10	4A-611-21-03	.TUBO DIANTEIRO, CONJ	1	F	D
	110-611-21-11	.TUBO DIANTEIRO, CONJ	1	F	E
- 10A	S2L-326	..ANEL, VEDACAO (GAMAH)	2	GAMAH	
- 11	4A-611-21-07	.DIFUSOR, CONJ	1	F	F
	110-611-21-15	.DIFUSOR, CONJ (ALTERNATIVA USE PN 11-611-21-16)	1	A	G
	110-611-21-16	.DIFUSOR, CONJ (ALTERNATIVA DO PN 110-611-21-15) (U/C PN 110-611-21-14-02)	1	A	G
		PECAS DE FIXACAO			
- 12	MS9575-05	.PARAFUSO	4		
-	MS20995C32	.ARAME, FRENO	CR		
		* * *			
- 13	S2L-326	..ANEL, VEDACAO (GAMAH)	1	GAMAH	
- 14	3007342	.JUNTA (UACL) (TROCAR JUNTA EXISTENTE DA TAMPA)	1	UACL	
-	110-611-21-14-02	.ADAPTADOR CONICO (U/C PN 110-611-21-16) SISTEMA AR CONDICIONADO, INSTAL, ASA (VEJA VOL 4-61)	1		
- 16	PE88001-1PB6	.METALIZACAO	REF		
		PECAS DE FIXACAO			
- 17	H14-08	.PORCA, FREIO (KAYNAR)	1	KAYNAR	
- 18	AN960-8	.ARRUELA, LISA	1		
- 19	MS51957-44	.PARAFUSO	1		
- 20	PE27010-24	.BRACADEIRA	1		
		* * *			
		E F E T I V I D A D E			
		A AVIOES 110001 A 110111			
		B AVIOES 110112 E SEQUINTE			
		C AVIOES 110112 A 110215 E OPCIONAL P/ AVIOES 110216 E SEQUINTE			
		D AVIOES 110001 A 110010			
		F AVIOES 110011 E SEQUINTE			
		F AVIOES 110001 E SEQUINTE PRF-MOD 85 110-021-027			

SEÇÃO II
LISTA DE PEÇAS
POR GRUPO/CONJUNTO

O.T. 1C95-4-3

FIG-ITEM	NÚMERO DA PEÇA	DESCRIÇÃO	QTDE	FABR	EFT
		1 2 3 4 5 6 7			
		G AVIOES 110001 E SEGUINTE POS-MOD BS 110-021-027			

SEÇÃO II
 LISTA DE PEÇAS
 POR GRUPO/CONJUNTO

O.T. 1C95-4-3

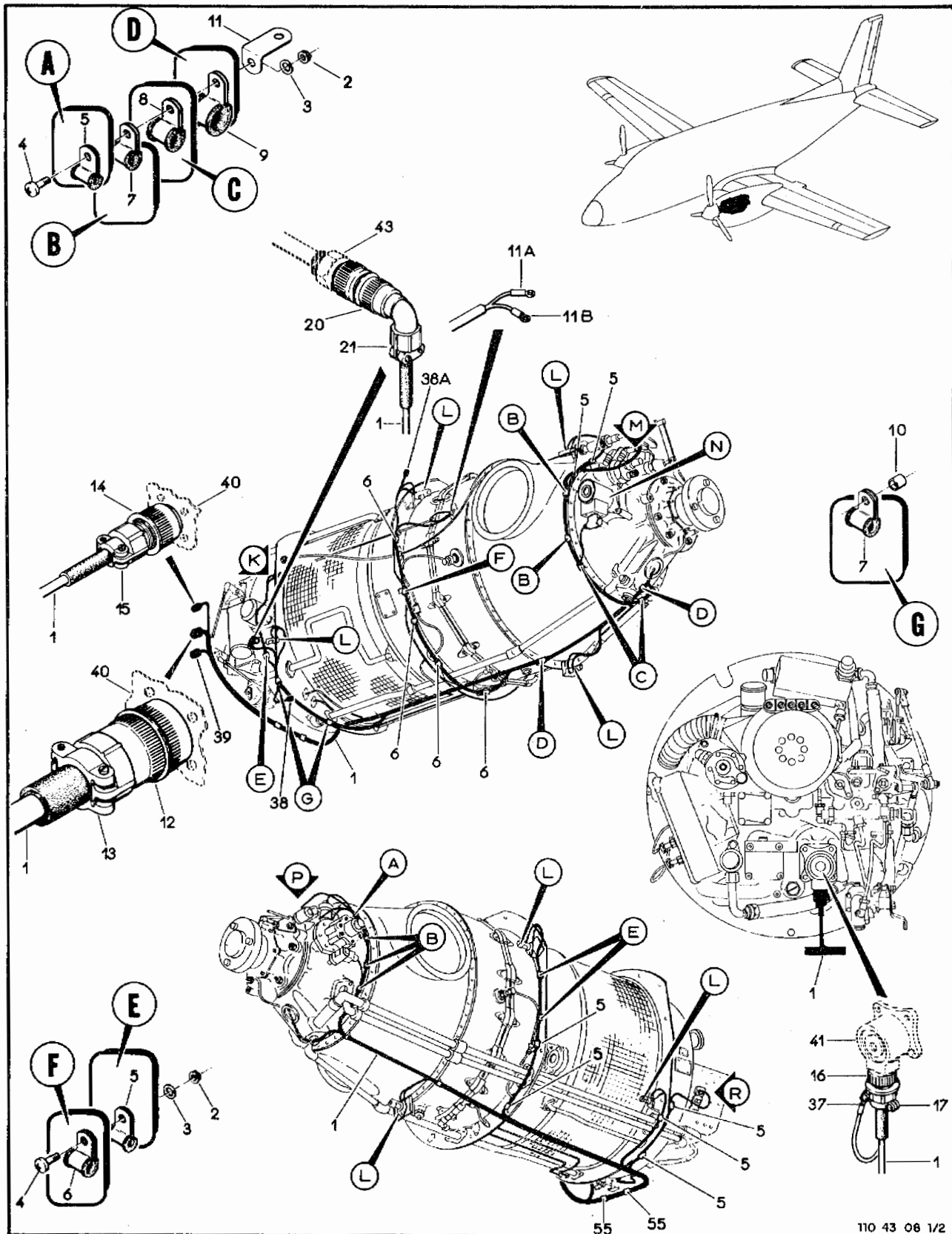
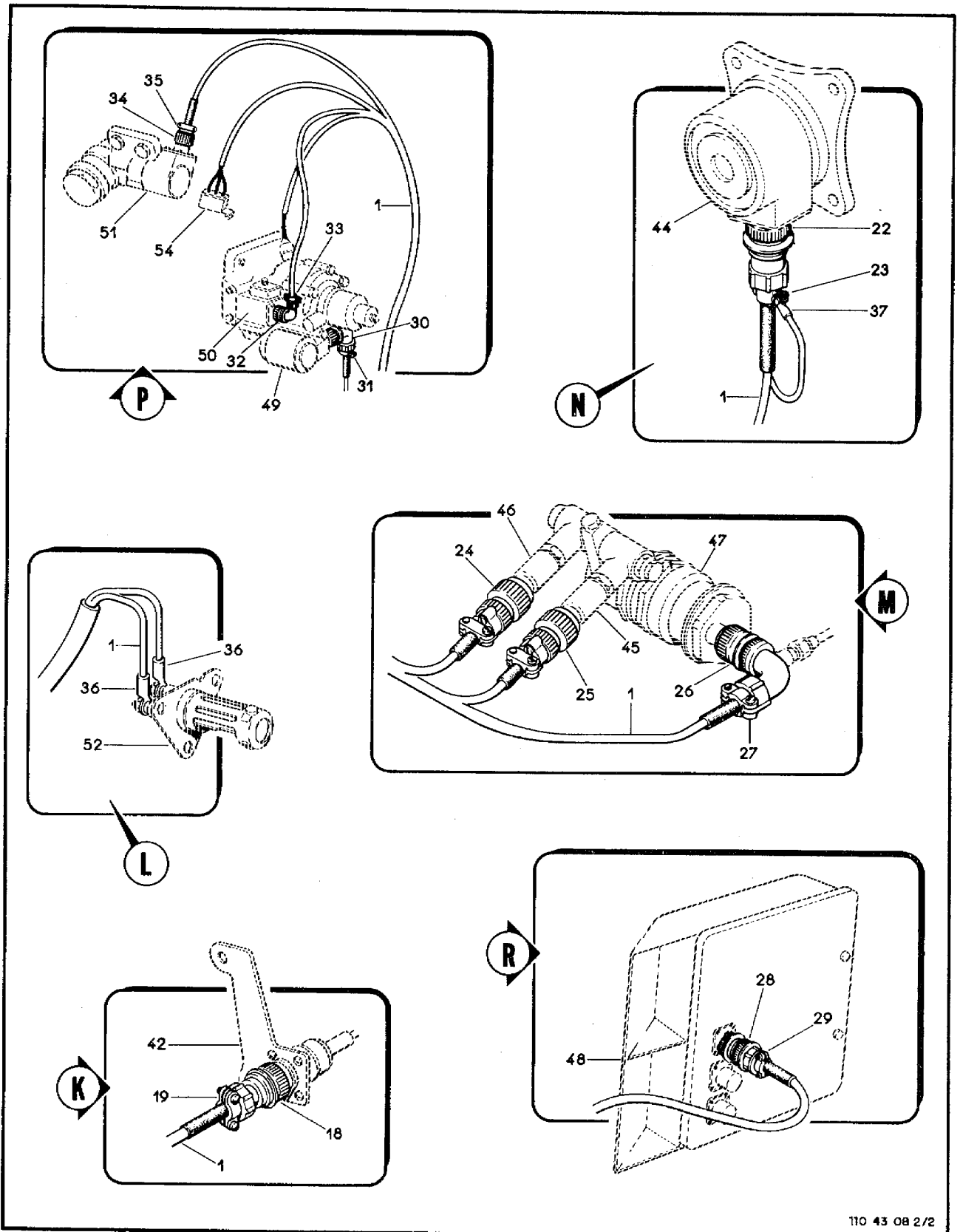


Figura 3-8. Sistema Elétrico, Motor Esquerdo (Folha 1 de 2)

(2-19 em branco)2-20



110 43 08 2/2

Figura 3-8. Sistema Elétrico, Motor Esquerdo (Folha 2 de 2)

SEÇÃO II
LISTA DE PEÇAS
POR GRUPO/CONJUNTO

O.T. 1C95-4-3

FIG-ITEM	NÚMERO DA PEÇA	DESCRIÇÃO	QTDE	FABR	EFT
		1234567			
3- P -	110-780-21-10	SISTEMA ELÉTRICO, INSTAL, GTP ESQ (PARA PCS			
- 1	4A-782-21-01	VEJA FIG 3-5)	REF	F	E
-	110-782-21-10	.CABLAGEM, CONJ	1	D	C
-		.CABLAGEM, CONJ	1		D
		PEÇAS DE FIXAÇÃO			
- 2	H14-3	.PORCA, FREIO (KAYNAR)	14	KAYNAR	
- 3	AN960-10L	.ARRUELA, LISA	14		
- 4	MS27039C1-08	.PINO, ROSCADO	14		
- 5	PE27017-3	.BRACADEIRA	11		
- 6	PE27017-4	.BRACADEIRA	5		
- 7	PE27017-5	.BRACADEIRA	7		
- 8	PE27017-7	.BRACADEIRA	2		
- 9	PE27017-10	.BRACADEIRA	2		
- 10	PF24005	.ESPACADOR	2		
- 11	4A-780-21-10-01	.SUPORTE	10		
		* * *			
- 11A	1387-3	..TERMINAL, CHROME (THERM.ELET)	1	THERMO	
- 11B	1387-4	..TERMINAL, ALUMEL (THERM.ELET)	1	THERMO	
- 12	MS3106K-32-7S	..CONECTOR (P7)	1		
- 13	MS3057-20A	..BRACADEIRA COM BUCHA	1		
- 14	CA3106K16-13SF9	..CONECTOR, F/C CA20361-108 (ITT CANNON) (P3)	1	ITT C	
- 15	MS3057-8A	..BRACADEIRA COM BUCHA	1		
- 16	MS3106K12S3S	..CONECTOR (P33)	1		
- 17	MS3057-4A	..BRACADEIRA COM BUCHA	1		
- 18	MS3106K14S2S	..CONECTOR (P31)	1		
- 19	MS3057-6A	..BRACADEIRA COM BUCHA	1		
- 20	MS3108A12S-3S	..CONECTOR (P30)	1		
- 21	MS3057-4A	..BRACADEIRA COM BUCHA	1		
- 22	MS3106K12S3S	..CONECTOR (P34)	1		
- 23	MS3057-4A	..BRACADEIRA COM BUCHA	1		
- 24	MS3106F10SL-3S	..CONECTOR (P187)	1		
- 25	MS3106F10SL-3S	..CONECTOR (P188)	1		
- 26	MS3108F10SL-3S	..CONECTOR (P38)	1		
- 27	MS3057-4A	..BRACADEIRA COM BUCHA	1		
- 28	CA3106K10SL-3S	..CONECTOR (ITT CANNON)(P32)	1	ITT C	
- 29	MS3057-4A	..BRACADEIRA COM BUCHA	1		
- 30	MS3108F10SL-3S	..CONECTOR (P227)	1		
- 31	MS3057-4A	..BRACADEIRA COM BUCHA	1		
- 32	CA3106K10SL-4S	..CONECTOR (ITT CANNON)(P35)	1	ITT C	
-	MS3108F10SL-4S	..CONECTOR MOVEI (P35)	1		A
- 33	MS3057-4A	..BRACADEIRA COM BUCHA	1		A
- 34	CA3106K10SL-4S	..CONECTOR (ITT CANNON)(P37)	1	ITT C	
- 35	MS3057-4A	..BRACADEIRA COM BUCHA	1		
- 36	BAA16-4	..TERMINAL (BURNDY)	12	BURNDY	
- 37	BAA16-3	..TERMINAL (BURNDY)	2	BURNDY	
- 38	MS3106F12S-3S	..CONECTOR, MOVEI (P68) (QUANDO INSTALADO NO			
		GTP ESQ MANTER O CONECTOR PROTEJIDO COM			
		INVOLUCRO PLASTICO)	1		D
- 39A	MS3106F12S-3S	..CONECTOR, MOVEI (P104) (QUANDO INSTALADO NO			
		GTP ESQ MANTER O CONECTOR PROTEJIDO COM			
		INVOLUCRO PLASTICO)	1		D
- 39	MS3106F14S-6P	..CONECTOR, MOVEI (P242) (QUANDO INSTALADO NO			
		GTP ESQ MANTER O CONECTOR PROTEJIDO COM			
		INVOLUCRO PLASTICO)	1		D
- 40	4A-780-21-61	SISTEMA ELÉTRICO, INSTAL, PAREDE DE FOGO			
- 41	3201KGA/CP/1	(VEJA FIG 7-33)	REF		
- 42	4A-650-21-16	GERADOR TACOMETRO NG (SMITHS)(G1)(VEJA FIG			
		3-13)	REF	SMITHS	
- 43	MS28034-3	SUPORTE, CONECTOR DE AQUECIMENTO, PX, PY (VEJA			
		FIG 3-13)	REF		
- 44	3201KGA/CP/1	TRANSMISSOR, TEMPERATURA, OLEO (RT2) (VEJA			
		FIG 3-13)	REF		
- 45	76412	GERADOR TACOMETRO NH (G2)(VEJA FIG 3-13)			
- 46	76411	CONTACTOR MANOMETRICO (CUSTOM) (S109) (VEJA			
		FIG 3-24)	REF	SMITHS	
- 47	418-02024	CONTACTOR MANOMETRICO (CUSTOM) (S107) (VEJA			
		FIG 3-24)	REF	CUSTOM	
- 48	3021025	TRANSMISSOR DE TORQUE (T.A.FEDSON) (LR) (VEJA			
		FIG 3-24)	REF	CUSTOM	
- 49	1310-115	CAIXA DE IGNICAO (UACL)(A31) F/C MOTOR (VEJA			
		FIG 3-61)	REF	T.A.E	
		VALVULA SOLENOIDE, F/C CONJ 210634			
		REF	UACL		
			REF	WOODWAR	

FIG-ITEM	NÚMERO DA PEÇA	DESCRIÇÃO	QTDE	FABR	EFT
		1234567			
3- 8 - 50	213345	SOLENOIDE, GOVERNADOR SOBREVELOCIDADE, F/C CONJ 210634 (WOODWARD), (L5) (VEJA FIG 3-13)	REF	WOODWAR	
- 51	1310-511	SOLENOIDE, GOVERNADOR DA HELICE (WOODWARD) (L4) F/C MOTOR (VEJA FIG 3-6)	REF	WOODWAR	
- 52	AIR85108232-AIR95109232	DETECTOR DE FOGO (HOTELIFF) (VEJA FIG 3-29)	REF	HOTEL	
- 53		ITEM ELIMINADO			
- 54	6HMI-1	MICROINTERRUPTOR (HONEYWELL) (S24) (VEJA FIG 3-22)	REF	HONEY	
- 55		SISTEMA FLETTRICO, INSTAL, ASA ESQ (VEJA FIG 7-34)	REF		
		E F E T I V I D A D E			
		A 110001 A 110124			
		B 110125 E SEGUINTE			
		C 110001 A 110132			
		D 110133 E SEGUINTE			
		E 110001 E SEGUINTE EXCETO EMB1108 E EMB11051			

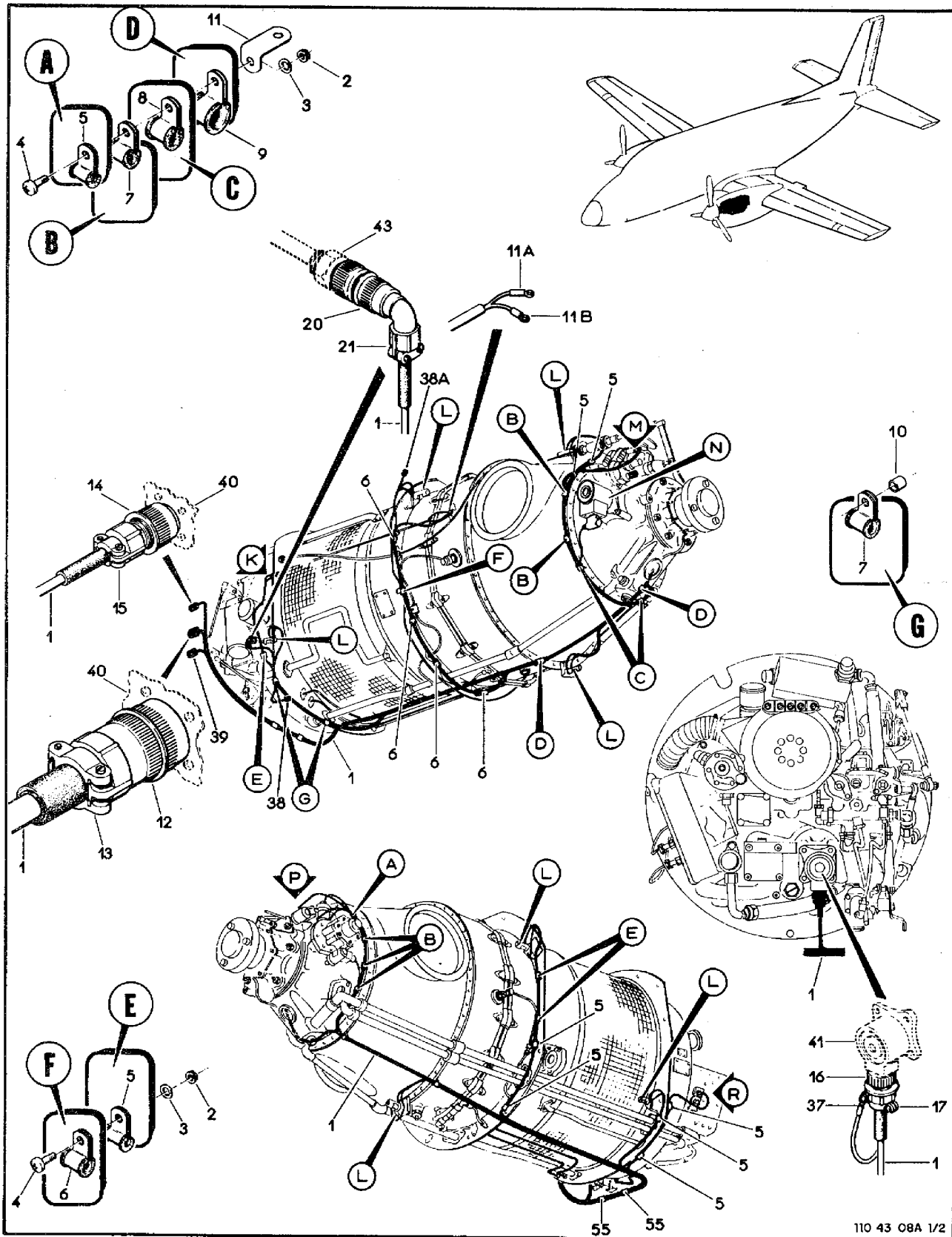
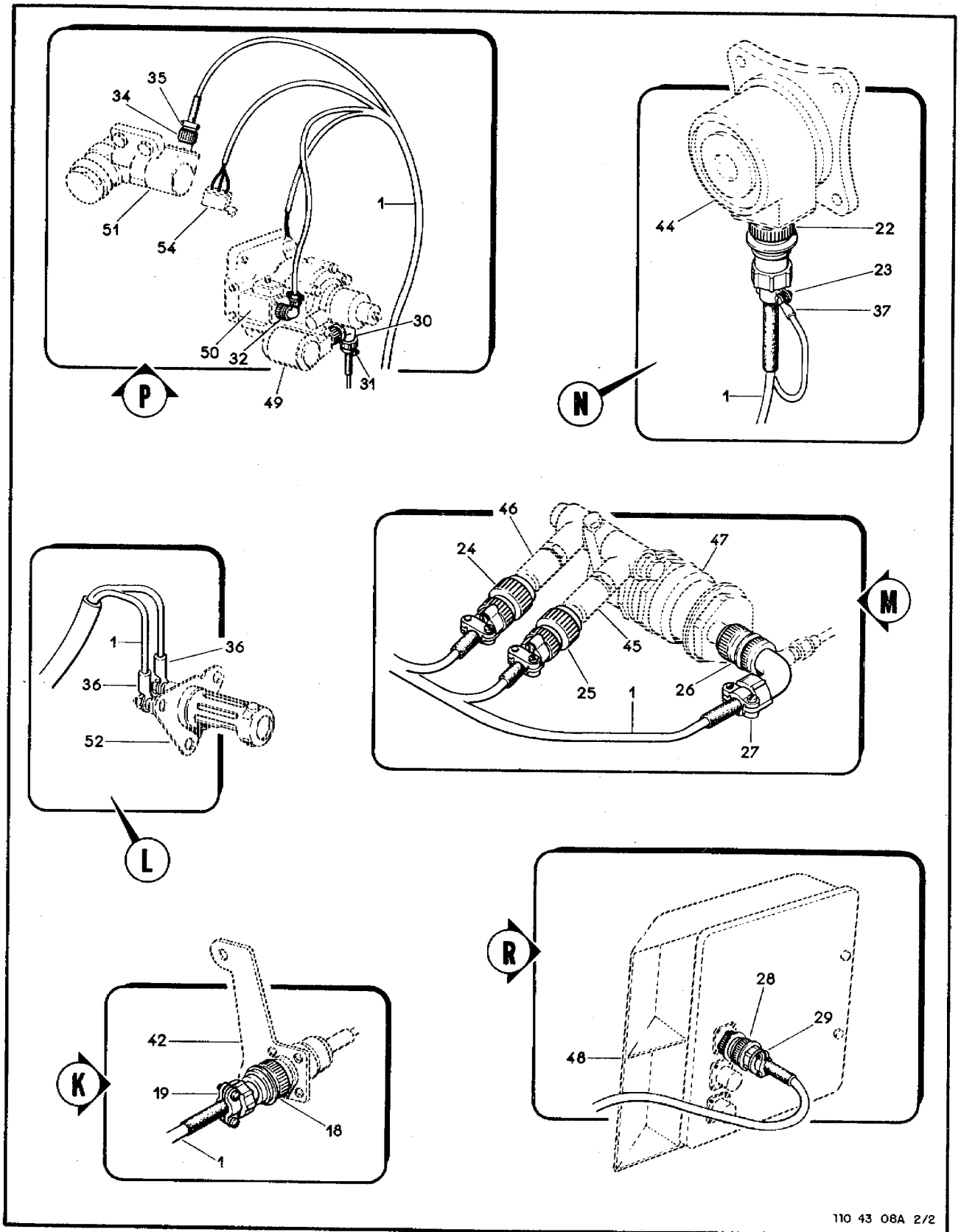


Figura 3-8A. Sistema Elétrico, Motor Esquerdo (Folha 1 de 2)



110 43 06A 2/2

Figura 3-8A. Sistema Elétrico, Motor Esquerdo (Folha 2 de 2)

SEÇÃO II
LISTA DE PEÇAS
POR GRUPO/CONJUNTO

O.T. 1C95-4-3

FIG-ITEM	NÚMERO DA PEÇA	DESCRIÇÃO	QTDE	FABR	EFT
		1 2 3 4 5 6 7			
3- BA-	110-780-21-66	SISTEMA FIEETRICO, INSTAL, GTP ESQ (PARA PCS			
- 1	110-782-21-11	VEJA FIG 3-5) .CABLAGEM, CONJ	PEF 1	P	A
		PEÇAS DE FIXACAO			
- 2	H14-3	.PORCA, FREIO (KAYNAR)	15	KAYNAR	
- 3	AN960-101	.ARRUELA, LISA	15		
- 4	MS27039C1-08	.PINO, POSCADO	15		
- 5	PE27017-3	.BRACADEIRA	12		
- 6	PE27017-4	.BRACADEIRA	5		
- 7	PE27017-5	.BRACADEIRA	7		
- 8	PE27017-7	.BRACADEIRA	2		
- 9	PE27017-10	.BRACADEIRA	2		
- 10	PE24005	.ESPACADOR	2		
- 11	4A-780-21-10-01	.SUPORTE	10		
		* * *			
- 11A	13R7-3	..TERMINAL, CHROME (THERM.ELET)	1	THERMO	
- 11B	13R7-4	..TERMINAL, ALUMEL (THERM.ELET)	1	THERMO	
- 12	MS3106K-32-7S	..CONECTOR (P7)	1		
- 13	MS3057-20A	..BRACADEIRA COM BUCHA	1		
- 14	CA3106K16-13SF9	..CONECTOR, F/C CA20361-10R (ITT CANNON) (PR)	1	ITT C	
- 15	MS3057-8A	..BRACADEIRA COM BUCHA	1		
- 16	MS3106K12S3S	..CONECTOR (P33)	1		
- 17	MS3057-4A	..BRACADEIRA COM BUCHA	1		
- 18	MS3106K14S2S	..CONECTOR (P31)	1		
- 19	MS3057-6A	..BRACADEIRA COM BUCHA	1		
- 20	MS3106K12S-3S	..CONECTOR (P30)	1		
- 21	MS3057-4A	..BRACADEIRA COM BUCHA	1		
- 22	MS3106K12S3S	..CONECTOR (P34)	1		
- 23	MS3057-4A	..BRACADEIRA COM BUCHA	1		
- 24	MS3106F10SL-3S	..CONECTOR (P1A7)	1		
- 25	MS3106F10SL-3S	..CONECTOR (P1A8)	1		
- 26	MS3106F10SL-3S	..CONECTOR (P38)	1		
- 27	MS3057-4A	..BRACADEIRA COM BUCHA	1		
- 28	MS3106F12S-3S	..CONECTOR (P32)	1		
- 29	MS3057-4A	..BRACADEIRA COM BUCHA	1		
- 30	MS3106F10SL-3S	..CONECTOR (P227)	1		
- 31	MS3057-4A	..BRACADEIRA COM BUCHA	1		
- 32	MS3106F10SL-4S	..CONECTOR MOVEL (P35)	1		
- 33		ITEM ELIMINADO			
- 34	CA3106K10SL-4S	..CONECTOR (ITT CANNON) (P37)	1	ITT C	
- 35	MS3057-4A	..BRACADEIRA COM BUCHA	1		
- 36	BAA16-4	..TERMINAL (BURNDY)	12	BURNDY	
- 37	BAA16-3	..TERMINAL (BURNDY)	2	BURNDY	
- 38	MS3106F12S-3S	..CONECTOR, MOVEL (P68) (QUANDO INSTALADO NO GTP ESQ MANTER O CONECTOR PROTEJIDO COM INVOLUCRO PLASTICO)	1		
- 39	MS3106F14S-6P	..CONECTOR, MOVEL (P109) (QUANDO INSTALADO NO GTP ESQ MANTER O CONECTOR PROTEJIDO COM INVOLUCRO PLASTICO)	1		
- 40	4A-780-21-61	.SISTEMA ELETRICO, INSTAL, PAREDE DE FOGO			
- 41	3201KGA/CP/1	(VEJA FIG 7-33) GERADOR TACOMETRO NG (SMITHS) (G1) (VEJA FIG 3-13)	REF	SMITHS	
- 42	4A-650-21-16	SUPORTE, CONECTOR DE AQUECIMENTO, PX, PY (VEJA FIG 3-13)	REF		
- 43	MS2PD34-3	TRANSMISSOR, TEMPERATURA, OLEO (RT2) (VEJA FIG 3-13)	REF	SMITHS	
- 44	3201KGA/CP/1	GERADOR TACOMETRO NH (G2) (VEJA FIG 3-13)	REF	SMITHS	
- 45	7G412	CONTACTOR MANOMETRICO (CUSTOM) (S109) (VEJA FIG 3-24)	REF	CUSTOM	
- 46	7G411	CONTACTOR MANOMETRICO (CUSTOM) (S107) (VEJA FIG 3-24)	REF	CUSTOM	
- 47	41R-02024	TRANSMISSOR DE TORQUE (T.A.FEDSON) (L8) (VEJA FIG 3-24)	REF	T.A.F	
- 48	3021095	CAIXA DE IGNICAO (UACL) (A31) F/C MOTOR (VEJA FIG 3-61)	REF	UACL	
- 49	1310-115	VALVULA SOLENOIDE, F/C CONJ 210634 (WOODWARD) (L14) (VEJA FIG 3-13)	REF	WOODWAR	
- 50	213345	SOLENOIDE, GOVERNADOR SOBREVELOCIDADE, F/C CONJ 210634 (WOODWARD) (L5) (VEJA FIG 3-13)	REF	WOODWAR	

FIG-ITEM	NÚMERO DA PEÇA	DESCRIÇÃO	QTDE	FABR	EFT
		1234567			
3- 8A- 51	1310-511	SOLENOIDE GOVERNADOR DA HELICE (WOODWARD)	RFF	WOODWAR	
- 52	AIR8510R232-AIP9510B232	(L4) F/C MOTOR (VEJA FIG 3-6)	REF	HOTEL	
- 53		DETECTOR DE FOGO (HOTELLTER) (VEJA FIG 3-29)			
- 54	5HML-1	ITEM ELIMINADO			
- 55		MICROINTERRUPTOR (HONEYWELL) (S24) (VEJA FIG 3-22)	REF	HONEY	
		SISTEMA ELETRICO, INSTAL, ASA ESQ (VEJA FIG 7-34)	REF		
		E F E T I V I D A D E			
		A EMB110B E EMB110S1			

SEÇÃO II
 LISTA DE PEÇAS
 POR GRUPO/CONJUNTO

O.T. 1C95-4-3

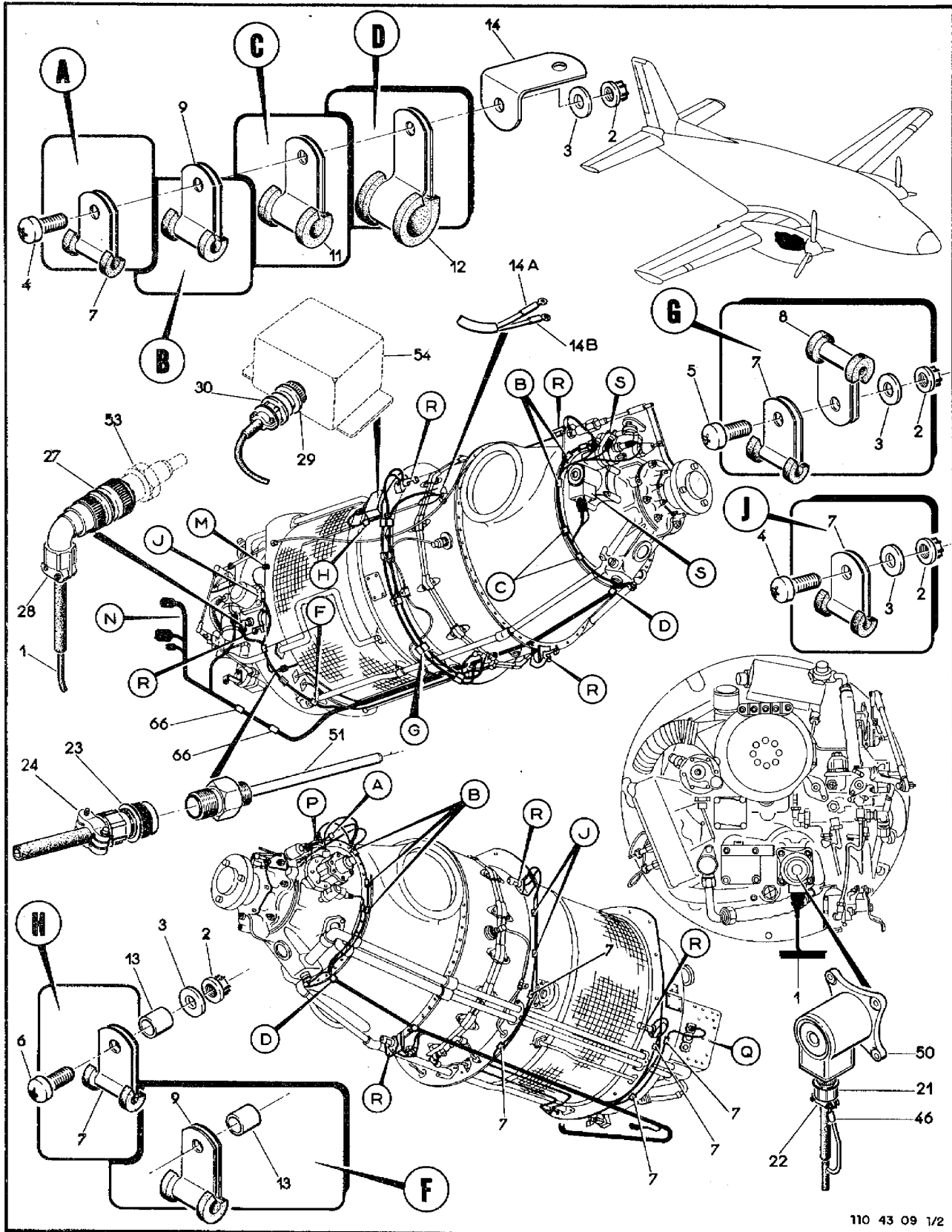
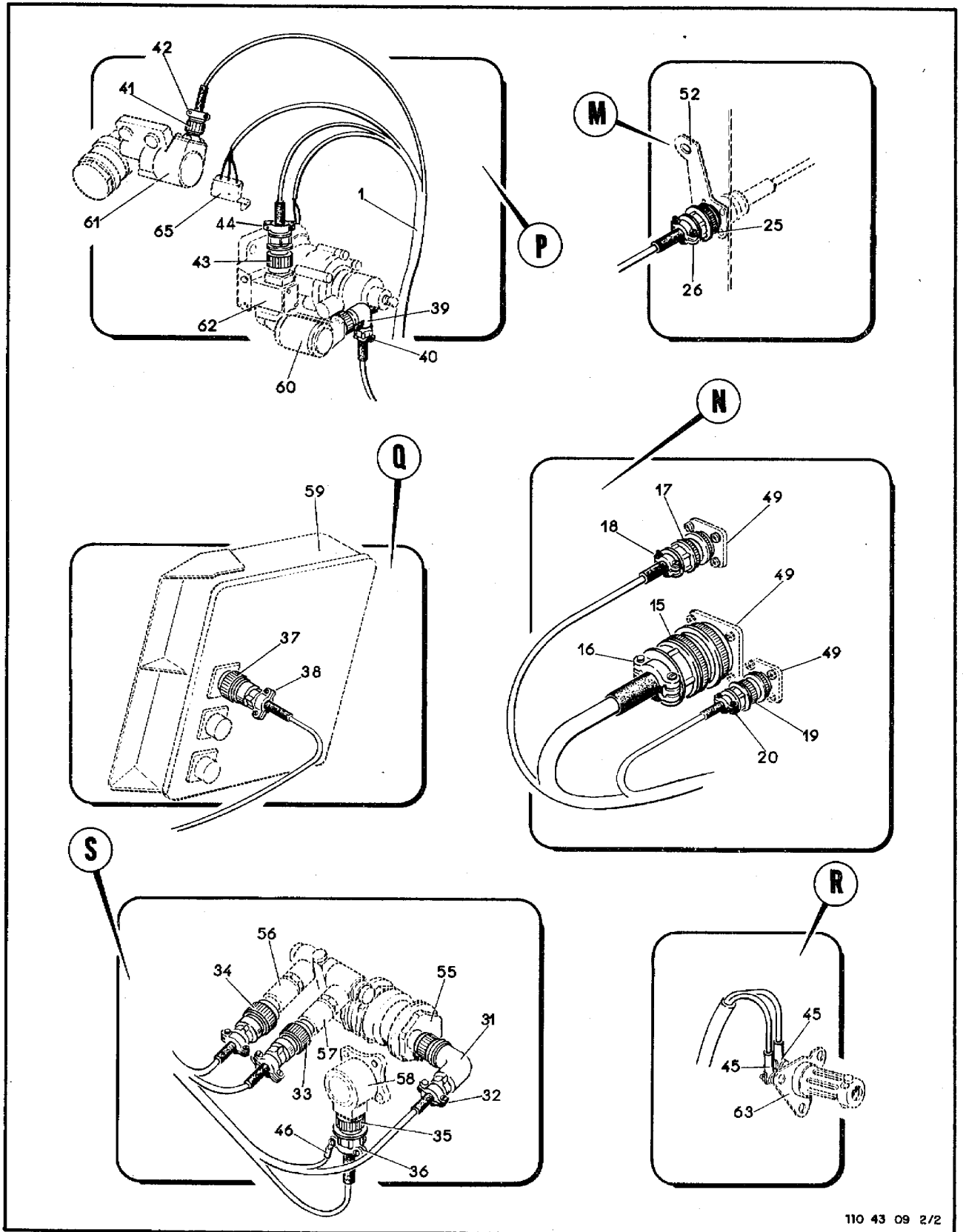


Figura 3-9. Sistema Elétrico, Motor Direito (Folha 1 de 2)



110 43 09 2/2

Figura 3-9. Sistema Elétrico, Motor Direito (Folha 2 de 2)

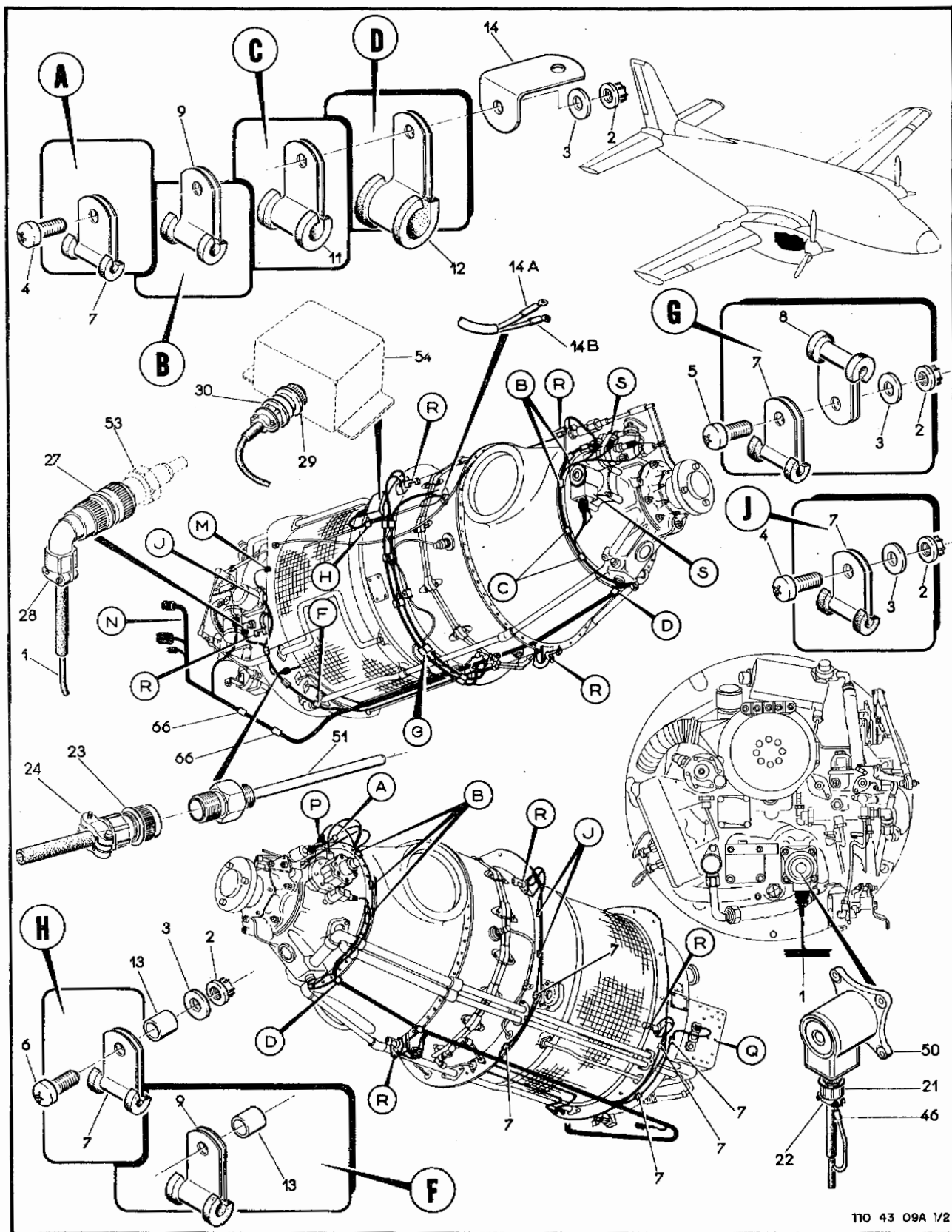
SEÇÃO II
LISTA DE PEÇAS
POR GRUPO/CONJUNTO

O.T. 1C95-4.3

FIG-ITEM	NÚMERO DA PEÇA	DESCRIÇÃO	QTDE	FABR	EFT
		1234567			
3-9-	4A-780-22-10	SISTEMA ELETRICO, GTP DIR, INSTAL (PARA PCS			
- 1	110-782-22-01	VFJA FIG 3-5) .CABLAGEM, CONJ	REF 1	F O	C
		PECAS DE FIXACAO			
- 2	H14-3	.PORCA, FREIO (KAYNAR)	15	KAYNAR	
- 3	AN960-10L	.ARRUELA, LISA	15		
- 4	MS27039-1-07	.PARAFUSO	13		
- 5	MS27039-1-08	.PARAFUSO	1		
- 6	MS27039-1-09	.PARAFUSO	1		
- 7	PE27017-3	.BRACADEIRA	17		
- 8	PE27017-4	.BRACADEIRA	5		
- 9	PE27017-5	.BRACADEIRA	7		
- 10		ITEM ELIMINADO			
- 11	PE27017-7	.BRACADEIRA	2		
- 12	PE27017-10	.BRACADEIRA	2		
- 13	PE24095	.ESPACADOR	3		
- 14	4A-780-21-10-01	.SUPORTE	10		

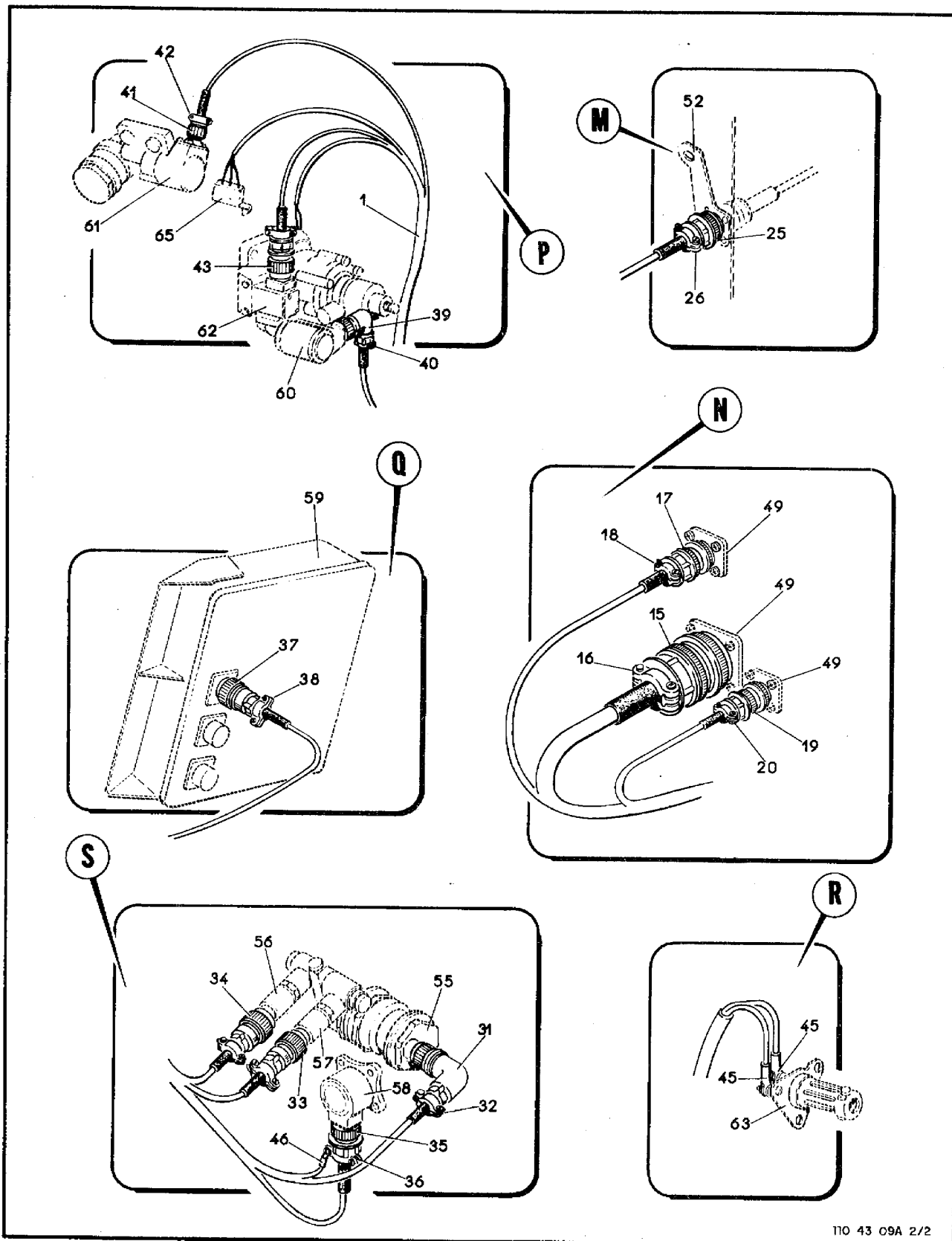
- 14A	1387-3	..TERMINAL CHROME (THERM.ELET)	1	THERMO	
- 14B	1387-4	..TERMINAL ALUMEL (THERM.ELET)	1	THERMO	
- 15	MS3106K-32-7S	..CONECTOR (P14)	1		
- 16	MS3057-20A	..BRACADEIRA	1		
- 17	CA3106K16-13SF9	..CONECTOR (ITT CANNON)(P15) F/C CONJ 20361-108	1	ITT C	
- 18	MS3057-BA	..BRACADEIRA	1		
- 19	213151	..CONECTOR F/C CONJ 213390 (WOODWARD)(P242)	1	WOODWAR	
- 20	MS3057-6A	..BRACADEIRA	1		
- 21	MS3106K12S3S	..CONECTOR (P53)	1		
- 22	MS3057-4A	..BRACADEIRA	1		
- 23	MS3106K12S3S	..CONECTOR (P68)	1		
- 24	MS3057-4A	..BRACADEIRA	1		
- 25	MS3106K14S2S	..CONECTOR (P54)	1		
- 26	MS3057-6A	..BRACADEIRA	1		
- 27	MS3108A12S-3S	..CONECTOR (P51)	1		
- 28	MS3057-4A	..BRACADEIRA	1		
- 29	233062	..CONECTOR (WOODWARD)(P104)	1	WOODWAR	
- 30	MS3057-6A	..BRACADEIRA	1		
- 31	MS3108E10SL-3S	..CONECTOR (P58)	1		
- 32	MS3057-4A	..BRACADEIRA	1		
- 33	MS3106E10SL-3S	..CONECTOR (P226)	1		
- 34	MS3106E10SL-3S	..CONECTOR (P189)	1		
- 35	MS3106K12S3S	..CONECTOR (P55)	1		
- 36	MS3057-4A	..BRACADEIRA	1		
- 37	CA3106K10SL-3S	..CONECTOR (ITT CANNON)(P52)	1	ITT C	
- 38	MS3057-4A	..BRACADEIRA	1		
- 39	MS3108E10SL-3S	..CONECTOR (P229)	1		
- 40	MS3057-4A	..BRACADEIRA	1		
- 41	CA3106K10SL-4S	..CONECTOR (ITT CANNON)(P57)	1	ITT C	
- 42	MS3057-4A	..BRACADEIRA	1		
- 43	CA3106K10SL-4S	..CONECTOR (ITT CANNON)(P56)	1	ITT C	
- 44	MS3057-4A	..CONECTOR NOVEL (P56)	1		
- 45	9AA16-4	..BRACADEIRA	1		
- 46	9AA16-3	..TERMINAL (BURNDY)	12	BURNDY	
- 47		..TERMINAL (BURNDY)	2	BURNDY	
- 48		ITEM ELIMINADO			
- 49	4A-780-21-61	ITEM ELIMINADO			
- 50	3201KGA/CP/1	IMPLANTACAO DO SISTEMA ELETRICO NA PAREDE DE FOGO (VEJA FIG 7-36)	REF		
- 51	MS28034-2	GERADOR TACOMETRO NG (SMITHS)(G4)(VEJA FIG 7-13)	REF	SMITHS	
- 52	4A-690-21-16	.BULBO, TEMPERATURA, (RT1) (VEJA FIG 3-13)	REF		
- 53	MS28034-3	SUPORTE DO CONECTOR, AQUECIMENTO (PX,PY)(VEJA FIG 3-13)	REF		
- 54	213100	TRANSMISSOR, TEMPERATURA, (LED RT3) (VEJA FIG 3-13)	REF		
- 55	418-02024	ATUADOR (WOODWARD) (A36) (VEJA FIG 3-23)	REF	WOODWAR	
- 56	76411	TRANSMISSOR DE TORQUE (T.A.FDSON) (L9) (VEJA FIG 3-24)	REF	T.A.E	
- 57	76412	CONTACTOR MANOMETRICO (CUSTOM) (S110) (VEJA FIG 3-24)	REF	CUSTOM	
- 58	3201KGA/CP/1	CONTACTOR MANOMETRICO (CUSTOM) (S108) (VEJA FIG 3-24)	REF	CUSTOM	
- 59		GERADOR TACOMETRO NH (SMITHS)(G3)(VEJA FIG 3-13)	REF	SMITHS	

FIG-ITEM	NÚMERO DA PEÇA	DESCRIÇÃO	QTDE	FABR	EFT
		1234567			
3- 2 - 59	3021095	CAIXA IGNICAO (UACL) (A32) F/C MOTOR (VEJA FIG 3-6)	REF	UACL	
- 60	1310-115	VALVULA SOLENOIDE, F/C CONJ 210634 (WOODWARD), (L15) (VEJA FIG 3-13)	REF	WOODWAR	
- 61	1310-511	SOLENOIDE, GOVERNADOR DA HELICE (WOODWARD) (L7) F/C MOTOR (VEJA FIG 3-6)	REF	WOODWAR	
- 62	213345	SOLENOIDE, GOVERNADOR SOBREVELOCIDADE, F/C CONJ 210634 (WOODWARD), (L6) (VEJA FIG 3-13)	REF	WOODWAR	
- 63	AIP95108232-AIP95108232	DETECTOR DE FOGO (HOTELLET) (VEJA FIG 3-29)	REF	HOTEL	
- 64		ITEM ELIMINADO	REF		
- 65	6HPI-1	MICROINTERRUPTOR (HONEYWELL) (S24) (VEJA FIG 3-24)	REF	HONEY	
- 66		SISTEMA ELETRICO, INSTAL, ASA DIR (VEJA FIG 7-34)	REF		
		E F E T I V I D A D E			
		A 110001 A 110124			
		B 110125 E SEQUINTE			
		C 110001 E SEQUINTE EXCETO EMB110B E EMB110S1			



110 43 09A 1/2

Figura 3-9A. Sistema Elétrico, Motor Direito (Folha 1 de 2)



110 43 09A 2/2

Figura 3-9A. Sistema Elétrico, Motor Direito (Folha 2 de 2)

SEÇÃO II
LISTA DE PEÇAS
POR GRUPO/CONJUNTO

O.T. 1C95-4-3

FIG-ITEM	NÚMERO DA PEÇA	DESCRIÇÃO	QTDE	FABR	EFT
		1234567			
3- 2A-	110P2-780-12	SISTEMA ELETRICO, GTP DIR, INSTAL (PARA PCS			
- 1	110-782-22-17	VFJA FIG 3-5) ..CARLAGEM, CONJ	REF 1		A
		PEÇAS DE FIXAÇÃO			
- 2	H14-3	..PORCA, FREIO (KAYMAR)	16	KAYMAR	
- 3	AN960-10L	..ARRUELA, LISA	16		
- 4	MS27039-1-07	..PARAFUSO	14		
- 5	MS27039-1-08	..PARAFUSO	1		
- 6	MS27039-1-09	..PARAFUSO	1		
- 7	PE27017-3	..BRACADEFIRA	18		
- 8	PE27017-4	..BRACADEFIRA	5		
- 9	PE27017-5	..BRACADEFIRA	7		
- 10		ITEM ELIMINADO			
- 11	PE27017-7	..BRACADEFIRA	2		
- 12	PE27017-10	..BRACADEFIRA	2		
- 13	PE24005	..ESPACADOR	3		
- 14	4A-780-21-10-01	..SUPORTE	10		

- 14A	1387-3	..TERMINAL CHROME (THERMO ELETRIC)	1	THERMO	
- 14R	1387-4	..TERMINAL ALUMEL (THERMO ELETRIC)	1	THERMO	
- 15	MS3106K-32-7S	..CONECTOR (P14)	1		
- 16	MS3057-20A	..BRACADEFIRA	1		
- 17	CA3106K 16-13SF9	..CONECTOR (ITT CANNON) (P15) F/C CONJ 20361-108	1	ITT C	
- 18	MS3057-8A	..BRACADEFIRA	1		
- 19	233161	..CONECTOR F/C CONJ 213390 (WOODWARD) (P242)	1	WOODWAR	
- 20	MS3057-6A	..BRACADEFIRA	1		
- 21	MS3106K 12S3S	..CONECTOR (P53)	1		
- 22	MS3057-4A	..BRACADEFIRA	1		
- 23	MS3106K 12S3S	..CONECTOR (P68)	1		
- 24	MS3057-4A	..BRACADEFIRA	1		
- 25	MS3106K 14S2S	..CONECTOR (P54)	1		
- 26	MS3057-6A	..BRACADEFIRA	1		
- 27	MS3108A 12S-3S	..CONECTOR (P51)	1		
- 28	MS3057-4A	..BRACADEFIRA	1		
- 29	233062	..CONECTOR (WOODWARD) (P104)	1	WOODWAR	
- 30	MS3057-6A	..BRACADEFIRA	1		
- 31	MS3108E 10SL-3S	..CONECTOR (P58)	1		
- 32	MS3057-4A	..BRACADEFIRA	1		
- 33	MS3106E 10SL-3S	..CONECTOR (P226)	1		
- 34	MS3106E 10SL-3S	..CONECTOR (P189)	1		
- 35	MS3106K 12S3S	..CONECTOR (P55)	1		
- 36	MS3057-4A	..BRACADEFIRA	1		
- 37	MS3108F 12S-3S	..CONECTOR (P411)	1		
- 38	MS3057-4A	..BRACADEFIRA	1		
- 39	MS3108F 10SL-3S	..CONECTOR (P228)	1		
- 40	MS3057-4A	..BRACADEFIRA	1		
- 41	CA3106K 10SL-4S	..CONECTOR (ITT CANNON) (P57)	1	ITT C	
- 42	MS3057-4A	..BRACADEFIRA	1		
- 43	MS3108E 10SL-4S	..CONECTOR MOVEL (P56)	1		
- 44		ITEM ELIMINADO			
- 45	RAA16-4	..TERMINAL (BURNDY)	12	BURNDY	
- 46	RAA16-3	..TERMINAL (BURNDY)	2	BURNDY	
- 47		ITEM ELIMINADO			
- 48		ITEM ELIMINADO			
- 49	4A-780-21-61	IMPLANTACAO DO SISTEMA ELETRICO NA PARTE DE			
- 50	3201KGA/CP/1	FOGO (VEJA FIG 7-36) GERADOR TACOMETRO NG (SMITHS) (G4) (VEJA FIG 3-13)	REF REF	SMITHS	
- 51	MS28034-2	..BULBO, TEMPERATURA (RT1) (VEJA FIG 3-13)	REF		
- 52	4A-650-21-16	SUPORTE DO CONECTOR, AQUECIMENTO (PX,PY) (VEJA FIG 3-13)	REF		
- 53	MS28034-3	TRANSMISSOR, TEMPERATURA, OLEO (RT3) (VEJA FIG 3-13)	REF		
- 54	213100	ATUADOR (WOODWARD) (A36) (VEJA FIG 3-23)	REF	WOODWAR	
- 55	418-02024	TRANSMISSOR DE TORQUE (T.A.EDSON) (LP) (VEJA FIG 3-24)	REF	T.A.E	
- 56	76411	CONTACTOR MANOMETRICO (CUSTOM) (S110) (VEJA FIG 3-24)	REF	CUSTOM	
- 57	76412	CONTACTOR MANOMETRICO (CUSTOM) (S108) (VEJA FIG 3-24)	REF	CUSTOM	
- 58	3201KGA/CP/1	GERADOR TACOMETRO NH (SMITHS) (G3) (VEJA FIG 3-13)	REF	SMITHS	

FIG-ITEM	NÚMERO DA PEÇA	DESCRIÇÃO	QTDE	FABR	EFT
		1234567			
3- 9A- 59	3021095	CATXA (GNICAO (UACL) (A32) F/C MOTOR (VEJA FIG 3-6)	REF	UACL	
- 60	1310-115	VALVULA SOLENOIDE, F/C CONJ 210634 (WOODWARD) (L15) (VEJA FIG 3-13)	REF	WOODWAR	
- 61	1310-511	SOLENOIDE, GOVERNADOR DA HELICE (WOODWARD) (L7) F/C MOTOR (VEJA FIG 3-6)	REF	WOODWAR	
- 62	213345	SOLENOIDE, GOVERNADOR SOBREVELCIDADE, F/C CONJ 210634 (WOODWARD) (L6) (VEJA FIG 3-13)	REF	WOODWAR	
- 63	AIR8510B232-AIR95109232	DETECTOR DE FOGO (HOTELLIER) (VEJA FIG 3-29)	REF	HOTEL	
- 64		ITEM FLININADO			
- 65	6HMI-1	MICROINTERRUPTOR (HONEYWELL) (S24) (VEJA FIG 3-22)	REF	HONEY	
- 66		SISTEMA ELETRICO, INSTAL, ASA DIR (VEJA FIG 7-34)	REF		
		E F E T I V I D A D E			
		A EMB110B E EMB110S)			

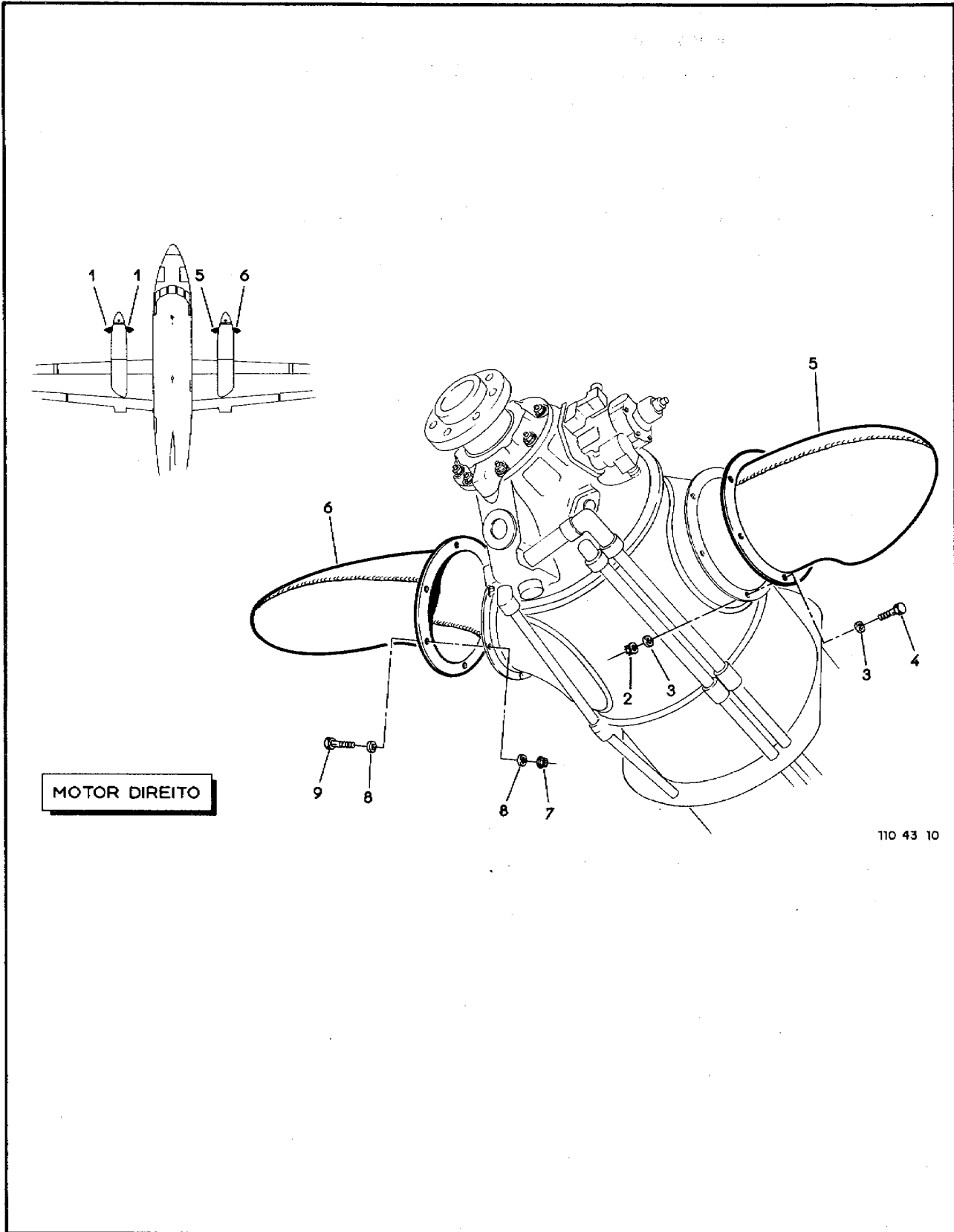


Figura 3-10. Escapamentos do Motor

FIG-ITEM	NÚMERO DA PEÇA	DESCRIÇÃO	QTDE	FABR	EFT
3-10 -	4A-620-21	ESCAPAMENTO, INSTAL, MOTOR ESQ	REF	H	
-	4A-620-22	ESCAPAMENTO, INSTAL, MOTOR DIR	REF	H	
- 1	4A-620-21-01	.ESCAPAMENTO, ESQUERDO E DIREITO, MOTOR ESQ	2		
		PEÇAS DE FIXAÇÃO			
- 2	PR22007-4	.PORCA, FREIO	12		
- 3	AN960C416	.ARRUELA, LISA	24		
- 4	4A-620-21-06	.PARAFUSO, ESPECIAL	12		
		* * *			
- 5	4A-620-21-01	.ESCAPAMENTO, ESQUERDO, MOTOR DIR	1		
- 6	4A-620-21-02	.ESCAPAMENTO, DIREITO, MOTOR DIR	1		
		PEÇAS DE FIXAÇÃO			
- 7	PR22007-4	.PORCA, FREIO	12		
- 8	AN960C416	.ARRUELA, LISA	24		
		* * *			
- 9	4A-620-21-06	.PARAFUSO, ESPECIAL	12		

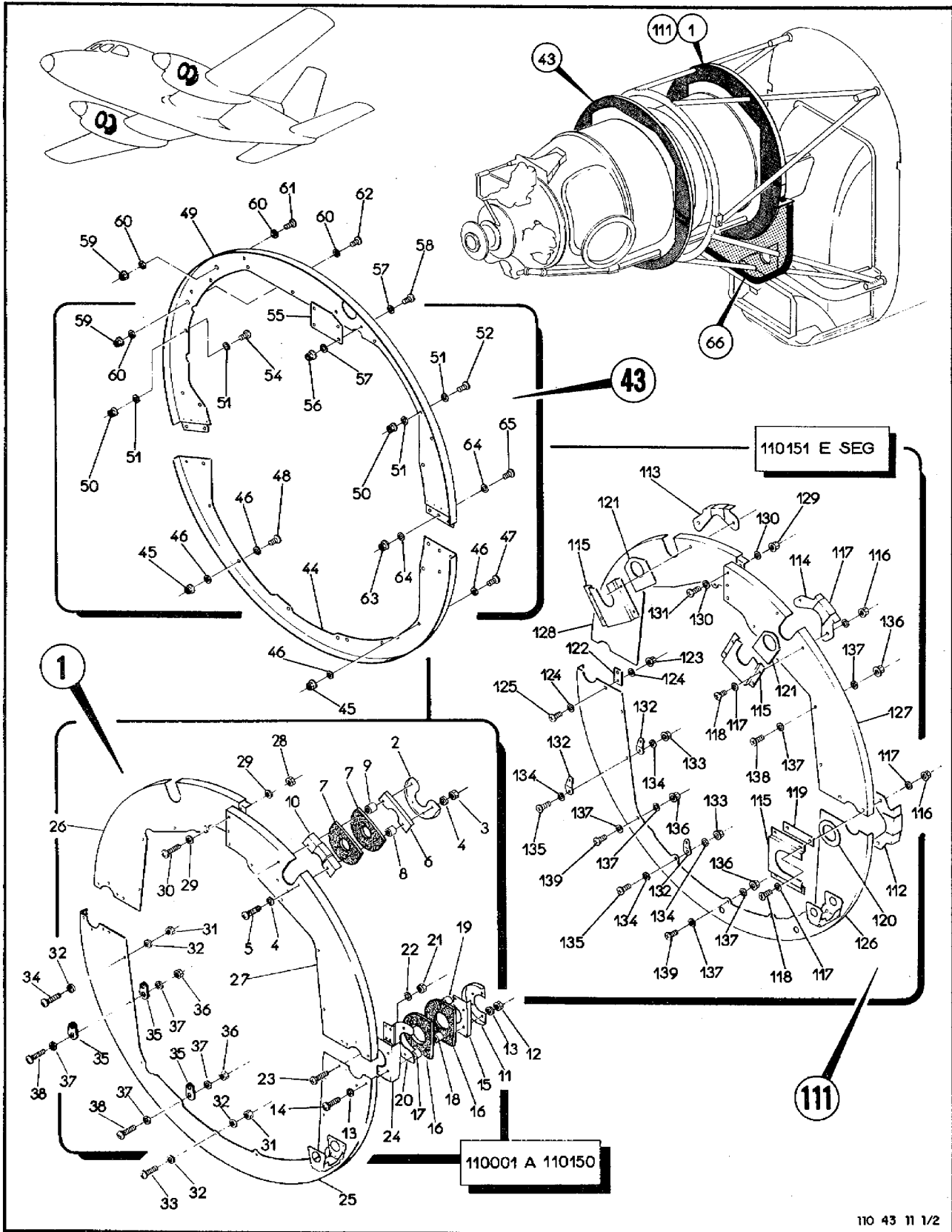


Figura 3-11. Paredes de Fogo (Folha 1 de 2)

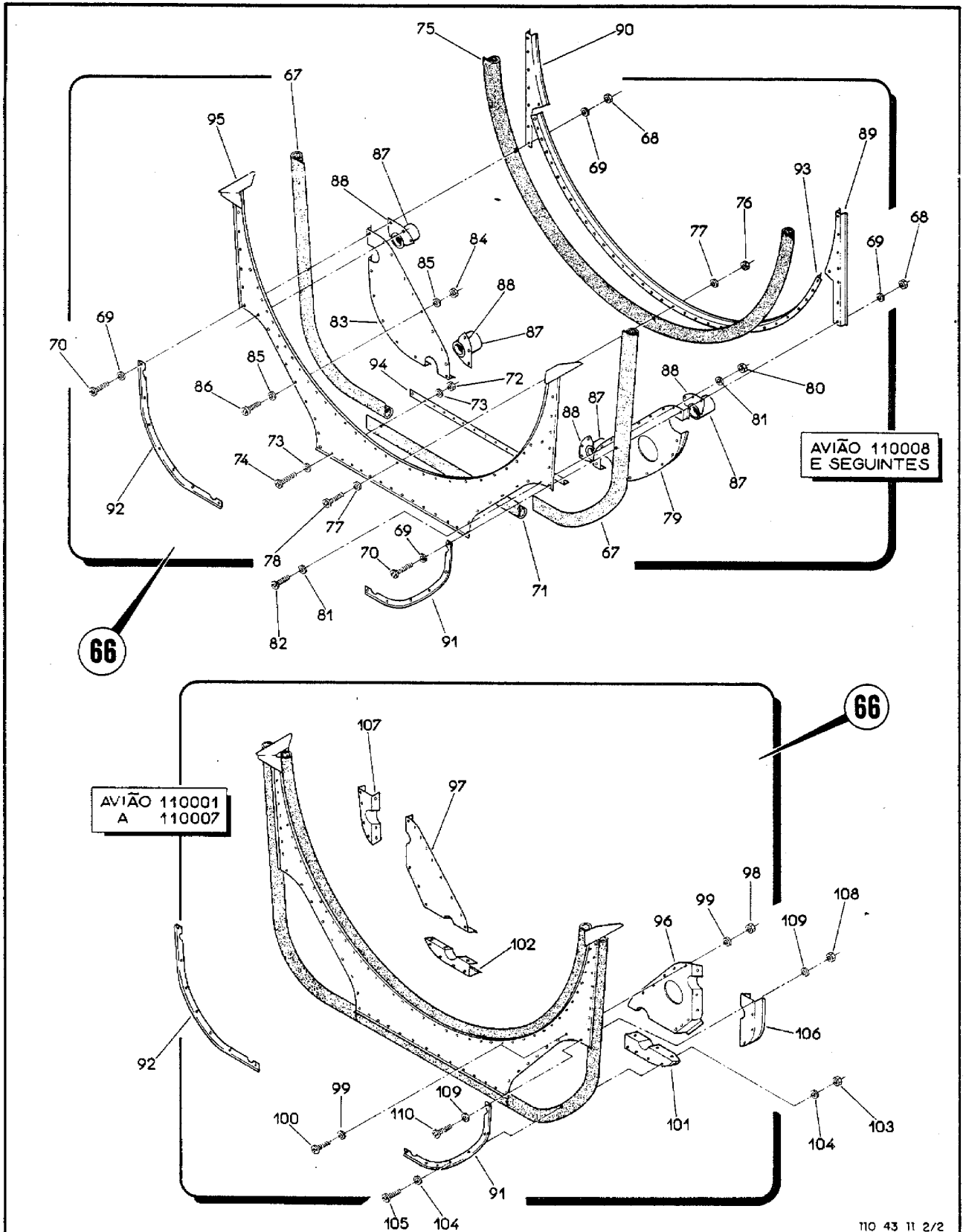


Figura 3-11. Paredes de Fogo (Folha 2 de 2)

SEÇÃO II
LISTA DE PEÇAS
POR GRUPO/CONJUNTO

O.T. 1C95-4-3

FIG-ITEM	NÚMERO DA PEÇA	DESCRIÇÃO	QTDE	FABR	EFT	
						1
3-11 -		PAREDES DE FOGO, INSTAL, MOTOR	REF			
- 1	4A-635-21	..PAREDE DE FOGO, CONJ, TRASEIRA	1	M	A	
- 2	4A-635-21-19	..CHAPA, PROTECAO	2		A	
		PECAS DE FIXACAO				
- 3	H14-08	..PORCA, FREIO (KAYNAR)	8	KAYNAR	A	
- 4	AN960C8	..ARRUELA, LISA	16		A	
- 5	MS27039-0810	..PARAFUSO	8		A	
		* * *				
- 6	4A-635-21-20	..CHAPA, PROTECAO	2		A	
- 7	4A-635-21-11	..VEDACAO	4		A	
- 8	4A-635-21-15	..ESPACADOR	4		A	
- 9	4A-635-21-12	..ESPACADOR	4		A	
- 10	4A-635-21-06	..CHAPA, FIXACAO DO BERCO	2		A	
- 11	4A-635-21-17	..CHAPA, PROTECAO	2		A	
-	LM-412-51	..JUNTA (LORD) (USADO NA POSICAO INFERIOR)	1	LORD	B	
-	LM-412-54	..JUNTA (LORD) (USADO NA POSICAO SUPERIOR)	1	LORD	B	
		PECAS DE FIXACAO				
- 12	H14-08	..PORCA, FREIO (KAYNAR)	12	KAYNAR	A	
- 13	AN960C8	..ARRUELA, LISA	24		A	
- 14	MS27039-0810	..PARAFUSO	12		A	
		* * *				
- 15	4A-635-21-18	..CHAPA, PROTECAO	2		A	
- 16	4A-635-21-10	..VEDACAO	4		A	
- 17	4A-635-21-15	..ESPACADOR	4		A	
- 18	4A-635-21-14	..ESPACADOR	4		A	
- 19	4A-635-21-13	..ESPACADOR	4		A	
- 20	4A-635-21-05	..CHAPA, UNIAO	2		A	
		PECAS DE FIXACAO				
- 21	H14-08	..PORCA, FREIO (KAYNAR)	4	KAYNAR	A	
- 22	AN960C8	..ARRUELA, LISA	4		A	
- 23	MS24693-C47	..PARAFUSO	4		A	
		* * *				
- 24	4A-635-21-04	..CHAPA, UNIAO	2		A	
- 25		..CHAPA, ALMA	1		A	
- 26		..CHAPA, ALMA	1		A	
- 27	4A-635-21-02	..CHAPA, ALMA	1		A	
- 28	H14-08	..PORCA, FREIO (KAYNAR)	3	KAYNAR	A	
- 29	AN960C8	..ARRUELA, LISA	6		A	
- 30	MS27039-0805	..PARAFUSO	3		A	
- 31	H14-3	..PORCA, FREIO (KAYNAR)	17	KAYNAR	A	
- 32	AN960-10L	..ARRUELA, LISA	34		A	
- 33	MS27039-1-11	..PARAFUSO	2		A	
- 34	MS27039-1-07	..PARAFUSO	15		A	
- 35	PE24013-10C	..SUPORTE FRENO, SOMENTE MOTOR DIR	3		A	
		PECAS DE FIXACAO				
- 36	H14-3	..PORCA, FREIO (KAYNAR)	2	KAYNAR	A	
- 37	AN960-10L	..ARRUELA, LISA	4		A	
- 38	MS27039-1-07	..PARAFUSO	2		A	
		* * *				
- 39		ITEM ELIMINADO				
- 40		ITEM ELIMINADO				
- 41		ITEM ELIMINADO				
- 42		ITEM ELIMINADO				
- 43	4A-634-21	..PAREDE DE FOGO DIANTEIRA, CONJ, ESG	1	M		
-	4A-634-22	..PAREDE DE FOGO DIANTEIRA, CONJ, DIR	1	M		
- 44	4A-634-21-02	..SEMI-ANEL INFERIOR	1			
		PECAS DE FIXACAO				

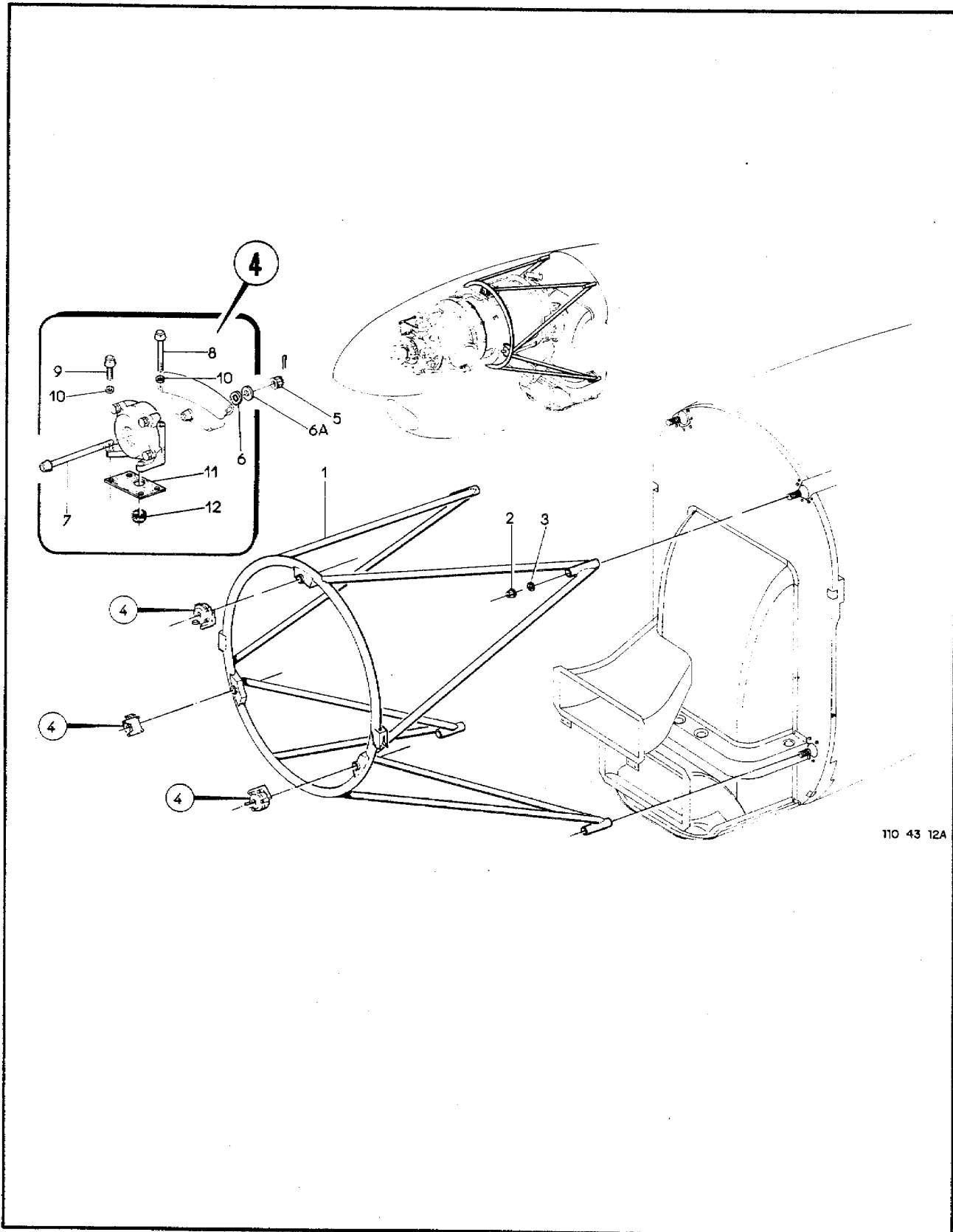
FIG-ITEM	NÚMERO DA PEÇA	DESCRIÇÃO	QTDE	FABR	EFT	
						1
3-11 - 45	H14-3	..PORCA, FREIO (KAYNAR)	6	KAYNAR		
- 46	AN960-10L	..ARRUELA, LISA	12			
- 47	MS27039-1-07	..PARAFUSO, LADO DIR 3 PECAS	6			
- 48	MS27039-1-08	..PARAFUSO, SOMENTE LADO DIR	3			
		* * *				
- 49	4A-634-21-01	..SEMI-ANEL SUPERIOR MOTOR ESQ	1			
		PECAS DE FIXACAO				
- 50	H14-3	..PORCA, FREIO (KAYNAR)	7	KAYNAR		
- 51	AN960-10L	..ARRUELA, LISA	14			
- 52	MS27039-1-07	..PARAFUSO, LADO DIR 6 PECAS	7			
- 53		ITEM ELIMINADO				
- 54	MS27039-1-08	..PARAFUSO, SOMENTE LADO DIR	1			
		* * *				
- 55	110-634-21-15	..TAMPA, SOMENTE LADO ESQUERDO	1			
		PECAS DE FIXACAO				
- 56	H14-08	..PORCA, FREIO (KAYNAR)	4	KAYNAR		
- 57	AN960-8L	..ARRUELA, LISA	8			
- 58	MS27039-0805	..PARAFUSO	4			
		* * *				
- 59	H14-3	..PORCA, FREIO (KAYNAR)	6	KAYNAR		
- 60	AN960-10L	..ARRUELA, LISA	12			
- 61	AN3-3A	..PARAFUSO	5			
- 62	MS27039-1-06	..PARAFUSO	1			
- 63	H14-08	..PORCA, FREIO (KAYNAR)	5	KAYNAR		
- 64	AN960C8	..ARRUELA, LISA	10			
- 65	MS27039-0808	..PARAFUSO	5			
- 66	4A-633-21	..PAREDE DE FOGO, CONJ, BERCO, MOTOR	1	L		
- 67	4A-633-21-22	..VEDACAO	2			
		PECAS DE FIXACAO				
- 68	H14-08	..PORCA, FREIO (KAYNAR)	14	KAYNAR	D	
- 69	AN960-8L	..ARRUELA, LISA	28		D	
- 70	MS51957-44	..PARAFUSO	14		D	
		* * *				
- 71	4A-633-21-21	..VEDACAO	1			
		PECAS DE FIXACAO				
- 72	H14-08	..PORCA, FREIO (KAYNAR)	11	KAYNAR	D	
- 73	AN960-8L	..ARRUELA, LISA	22		D	
- 74	MS51957-44	..PARAFUSO	11		D	
		* * *				
- 75	4A-633-21-20	..VEDACAO	1			
		PECAS DE FIXACAO				
- 76	H14-08	..PORCA, FREIO (KAYNAR)	31	KAYNAR	D	
- 77	AN960-8L	..ARRUELA, LISA	62		D	
- 78	MS51957-44	..PARAFUSO	31		D	
		* * *				
- 79	110-633-21-23	..FIXACAO, LATERAL, ESQUERDA, AJUSTAR NA MONTAGEM	1		F	
		PECAS DE FIXACAO				
- 80	H14-08	..PORCA, FREIO (KAYNAR)	7	KAYNAR	F	
- 81	AN960-8L	..ARRUELA, LISA	14		F	
- 82	MS51957-44	..PARAFUSO	7		F	
		* * *				

SEÇÃO II
LISTA DE PEÇAS
POR GRUPO/CONJUNTO

O.T. 1C95-4-3

FIG-ITEM	NÚMERO DA PEÇA	DESCRIÇÃO	QTDE	FABR	EFT
					1 2 3 4 5 6 7
3-11 - 83	110-633-21-24	..FIXAÇÃO, LATERAL, DIREITA, AJUSTAR NA MONTAGEM	1		F
		PECAS DE FIXAÇÃO			
- 84	H14-08	..PORCA, FREIO (KAYNAR)	7	KAYNAR	F
- 85	AN960-8L	..ARRUELA, LISA	14		F
- 86	MS51957-44	..PARAFUSO	7		F
		* * *			
- 87	110-633-21-25	..BRACADEIRA (U/C 110-633-21-26) (AJUSTAR NA MONTAGEM)	4		G
- 88	110-633-21-26	..CHAPA, FIXAÇÃO (U/C 110-633-21-25) (AJUSTAR NA MONTAGEM)	4		G
- 88A	110-633-21-27	..BRACADEIRA, SUPERIOR, ESQUERDA	1		H
- 88B	110-633-21-29	..BRACADEIRA, INFERIOR, ESQUERDA	1		H
- 88C	110-633-21-28	..BRACADEIRA, SUPERIOR, DIREITA	1		H
- 88D	110-633-21-30	..BRACADEIRA, INFERIOR, DIREITA	1		H
- 89	4A-633-21-18	..FIXAÇÃO, SUPERIOR, ESQUERDA	1		
- 90	4A-633-21-19	..FIXAÇÃO, SUPERIOR, DIREITA	1		
- 91	4A-633-21-11	..FIXAÇÃO, INFERIOR, ESQUERDA (AJUSTAR NA MONTAGEM)	1		
- 92	4A-633-21-10	..FIXAÇÃO, INFERIOR, DIREITA (AJUSTAR NA MONTAGEM)	1		
- 93	4A-633-21-02	..PERFIL, FIXADOR	1		
- 94	4A-633-21-05	..PERFIL, FIXADOR	1		
- 95	4A-633-21-01	..MONTANTE, INFERIOR	1		J
-	110-633-21-31	..PERFIL 'L'	1		K
-	110-633-21-32	..PERFIL 'L'	1		K
- 96	4A-633-21-03	..FIXAÇÃO LATERAL, ESQUERDA	1		E
- 97	4A-633-21-04	..FIXAÇÃO LATERAL, DIREITA	1		E
		PECAS DE FIXAÇÃO			
- 98	H14-08	..PORCA, FREIO (KAYNAR)	30	KAYNAR	E
- 99	AN960-8	..ARRUELA, LISA	60		E
-100	MS51957-43	..PARAFUSO	30		E
		* * *			
-101	4A-633-21-08	..FIXAÇÃO, EXTERNA, INFERIOR, ESQUERDA	1		E
-102	4A-633-21-09	..FIXAÇÃO, EXTERNA, INFERIOR, DIREITA	1		E
		PECAS DE FIXAÇÃO			
-103	H14-08	..PORCA, FREIO (KAYNAR)	8	KAYNAR	E
-104	AN960-8	..ARRUELA, LISA	16		E
-105	MS51957-43	..PARAFUSO	8		E
		* * *			
-106	4A-633-21-06	..FIXAÇÃO, EXTERNA, LATERAL, ESQUERDA	1		E
-107	4A-633-21-07	..FIXAÇÃO, EXTERNA, LATERAL, DIREITA	1		E
		PECAS DE FIXAÇÃO			
-108	H14-08	..PORCA, FREIO (KAYNAR)	8	KAYNAR	E
-109	AN960-8	..ARRUELA, LISA	16		E
-110	MS51957-43	..PARAFUSO	8		E
		* * *			
-111	110-635-23	..PAREDE DE FOGO TRASEIRA, CONJ	1	F	C
-	110-635-25	..PAREDE DE FOGO TRASEIRA, CONJ	1	A	B
-112	110-635-23-08	..REFORÇO	2		B, C
-113	110-635-23-09	..REFORÇO, CONJ	1		C
-	110-635-25-07	..REFORÇO, CONJ	1		B
-114	110-635-23-10	..REFORÇO, CONJ	1		C
-	110-635-25-08	..REFORÇO, CONJ	1		B
-115	110-635-23-04	..GUIA	4		B, C
		PECAS DE FIXAÇÃO			
-116	H14-08	..PORCA, FREIO (KAYNAR)	16	KAYNAR	B, C

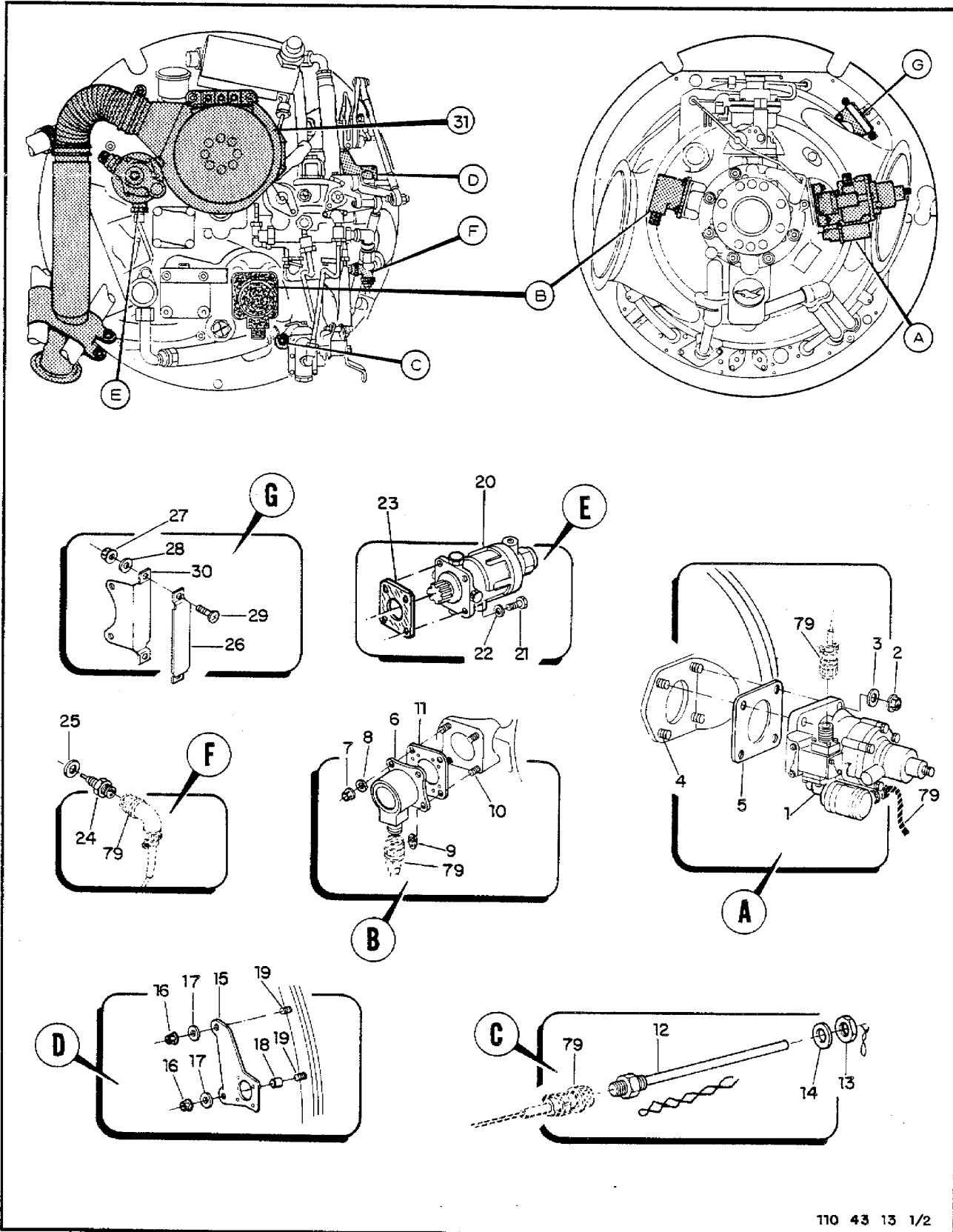
FIG-ITEM	NÚMERO DA PEÇA	DESCRIÇÃO	QTDE	FABR	EFT	
						1
3-11 -117	AN960-8	..ARRUELA, LISA	32		C	
-	AN960C8	..ARRUELA, LISA	32		B	
-118	MS27039-0806	..PARAFUSO	16		B, C	
		* * *				
-119	110-635-23-07	..CALCO	CR		B, C	
-120	110-635-23-05	..VEDACAO	2		B, C	
-121	110-635-23-06	..VEDACAO	2		B, C	
-122	110-635-23-11	..CHAPA, UNIAX	2		B, C	
		PECAS DE FIXACAO				
-123	H14-08	..PORCA, FREIO (KAYNAR)	4	KAYNAR	B, C	
-124	AN960-8	..ARRUELA, LISA	8		C	
-	AN960C8	..ARRUELA, LISA	8		B	
-125	MS27039-0806	..PARAFUSO	4		B, C	
		* * *				
-126	110-635-23-01	..CHAPA, ALMA, CONJ	1		C	
-	4A-635-21-01, PC1	..CHAPA ALMA, CONJ	1		B	
-127	110-635-23-02	..CHAPA, ALMA	1		C	
-	4A-635-21-02	..CHAPA, ALMA	1		B	
-128	110-635-23-03	..CHAPA, ALMA, CONJ	1		C	
-	4A-635-21-03	..CHAPA, ALMA, CONJ	1		B	
-129	H14-08	..PORCA, FREIO (KAYNAR)	3	KAYNAR	B, C	
-130	AN960-8	..ARRUELA, LISA	6		C	
-	AN960C8	..ARRUELA, LISA	6		B	
-131	MS27039-0806	..PARAFUSO	3		B, C	
-132	PE24013-10C	..ARRUELA PARA FRENO	3		B, C	
		PECAS DE FIXACAO				
-133	H14-3	..PORCA, FREIO (KAYNAR)	2	KAYNAR	B, C	
-134	AN960-10L	..ARRUELA, LISA	4		B, C	
-135	MS27039-1-07	..PARAFUSO	2		B, C	
		* * *				
-136	H14-3	..PORCA, FREIO (KAYNAR)	15	KAYNAR	B, C	
-137	AN960-10L	..ARRUELA, LISA	30		B, C	
-138	MS27039-1-07	..PARAFUSO	13		B, C	
-139	MS27039-1-11	..PARAFUSO	2		B, C	
		E F E T I V I D A D E				
		A AVIOES 110001 A 110150 PRE-MOD BS 110-54-001				
		B AVIOES 110001 A 110150 POS-MOD BS110-54-001				
		C AVIOES 110151 E SEQUINTE				
		D AVIOES 110014 E SEQUINTE				
		E AVIOES 110001 A 110007				
		F AVIOES 110008 E SEQUINTE				
		G AVIOES 110008 A 110195				
		H AVIOES 110196 E SEQUINTE				
		J AVIOES 110001 A 110276				
		K AVIOES 110277 E SEQUINTE				



110 43 12A

Figura 3-12. Berço do Motor

FIG-ITEM	NÚMERO DA PEÇA	DESCRIÇÃO	QTDE	FABR	EFT	
						1
3-12 -	4A-640-21	SUSPENSÃO DO MOTOR, INSTAL, ASA	REF	N		
-	4A-640-23	SUSPENSÃO DO MOTOR, INSTAL, ASA	REF	N	A	
- 1	4A-6400	.BERCO, MOTOR	1			
		PEÇAS DE FIXAÇÃO				
- 2	H14-7	.PORCA, FREIO (KAYNAR)	4	KAYNAR		
- 3	AN960-716	.ARRUELA, LISA	4			
		* * *				
- 4	LM-412-SA11	.AMORTECEDOR ELASTICO, CONJ (LORD) (POSICAO SUPERIOR E INFERIOR)	3	LORD		
-	LM-412-SA21	.AMORTECEDOR ELASTICO, CONJ (POSICAO SUPERIOR)	1	LORD	A	
-	LM-412-SA11	.AMORTECEDOR ELASTICO, CONJ (POSICAO INFERIOR)	2	LORD	A	
		PEÇAS DE FIXAÇÃO				
- 5	LM-412-6	..PORCA, CASTELO F/C PN LM 412-SA11 (LORD)	1	LORD		
- 6	LM-412-5	..ARRUELA F/C PN LM 412-SA11 (LORD)	1	LORD		
- 6A	AN960-716	..ARRUELA (USAR COMO CALCO SE NECESSARIO)	CR			
- 7	LM-412-4	..PINO, ROSCADO F/C PN LM 412-SA11 (LORD)	1	LORD		
- 8	LM-412-39	..PINO, ROSCADO F/C PN LM 412-SA11 (LORD)	2	LORD		
- 9	LM-412-36	..PINO, ROSCADO F/C PN LM 412-SA11 (LORD)	2	LORD		
- 10	LM-412-25	..ARRUELA F/C PN LM 412-SA11 (LORD)	4	LORD		
-	MS24665-2B3	..CONTRAPINO	1			
-	MS20995C47	..ARAME, FRENO	CR			
		* * *				
- 11	LM-412-51	..JUNTA (LORD) (USADO NA POSICAO SUPERIOR E INFERIOR)	1	LORD		
-	LM-412-51	..JUNTA (LORD) (USADO NA POSICAO INFERIOR)	1	LORD	A	
-	LM-412-54	..JUNTA (LORD) (USADO NA POSICAO SUPERIOR)	1	LORD	A	
- 12	LM-412-36	..JUNTA (LORD)	1	LORD		
		E F E T I V I D A D E				
		A OPCIONAL P/ AVIOES C/ MOTOR PT6A-34 CONFORME BS 110-71-016				



110 43 13 1/2

Figura 3-13. Acessórios e Instrumentos Básicos do Motor (Folha 1 de 2)

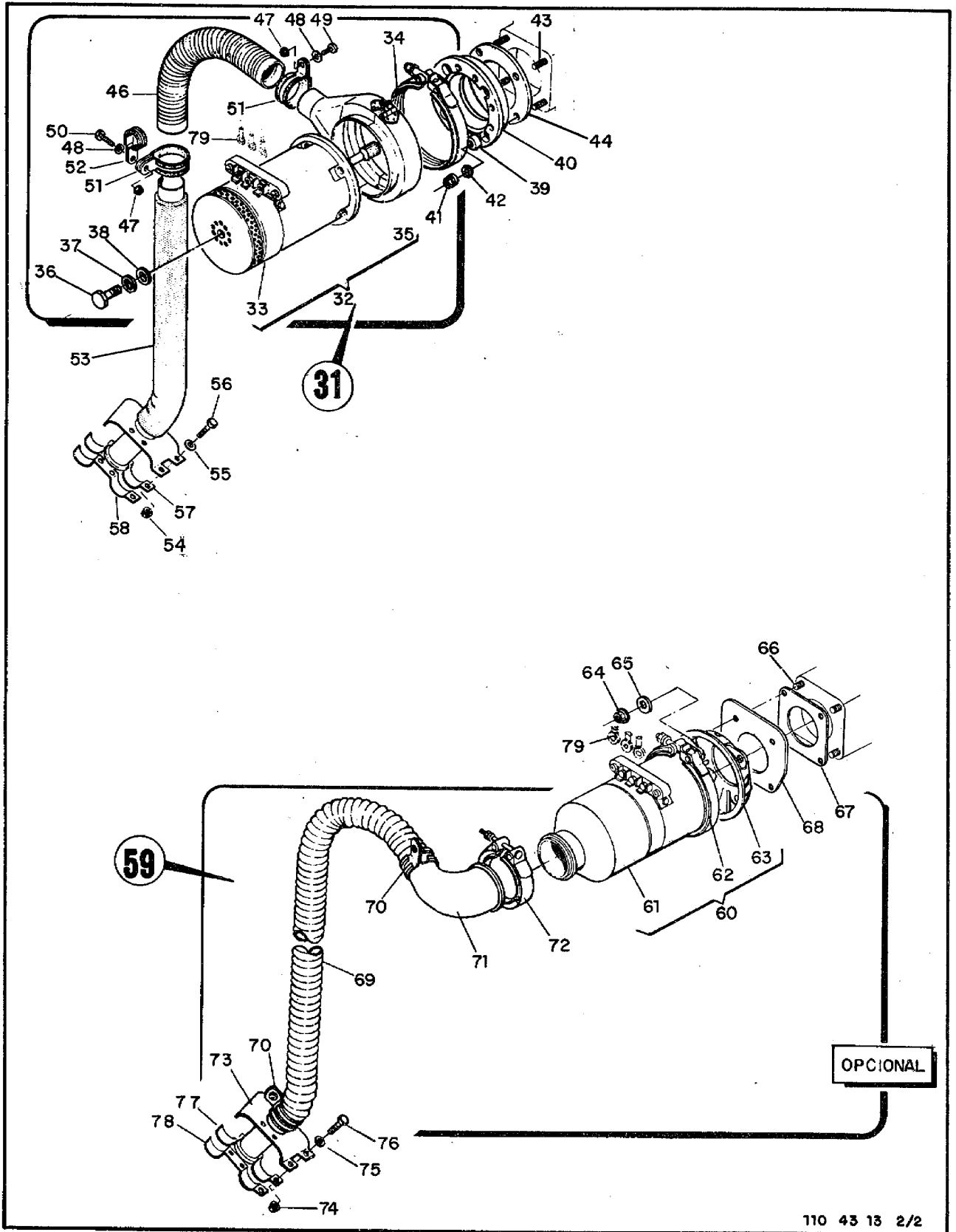


Figura 3-13. Acessórios e Instrumentos Básicos do Motor (Folha 2 de 2)

110 43 13 2/2

SEÇÃO II
LISTA DE PEÇAS
POR GRUPO/CONJUNTO

O.T. 1C95-43

FIG-ITEM	NÚMERO DA PEÇA	DESCRIÇÃO	QTDE	FABR	EFT
		1234567			
3-13 -	4A-650-21	ACESSÓRIOS E INSTRUMENTOS BÁSICOS, INSTAL, MOTOR ESO E DTR (OPCIONAL VEJA PN 110-650-25 E 26 CONFORME BS NÚMERO 110-24-019)	REF	T	
-	110-650-25	ACESSÓRIOS E INSTRUMENTOS BÁSICOS, INSTAL, MOTOR FSQ	PEF	F	A
-	110-650-26	ACESSÓRIOS E INSTRUMENTOS BÁSICOS, INSTAL, MOTOR DTR	REF	F	A
- 1	210623	.GOVERNADOR DE SOBREVELICIDADE (WOODWARD)	1	WOODWAR	
		PECAS DE FIXACAO			
- 2	3012155	.PORCA (F/C MOTOR) (UACL)	4	UACL	
- 3	MS9320-11	.ARRUELA, LISA (F/C MOTOR)	4		
- 4	AN126547	.PRISIONEIRO (F/C MOTOR)	4		
		* * *			
- 5	3010818	.JUNTA (SUBSTITUI JUNTA F/C MOTOR) (UACL)	1	UACL	
- 6	3201KGA/CP/1	.GERADOR TACOMETRO NG E NH (SMITHS) (G1,G2, G3,G4)	2	SMITHS	
		PECAS DE FIXACAO			
- 7	3012680	.PORCA (F/C MOTOR) (UACL)	8	UACL	
- 8	MS9320-10	.ARRUELA, LISA (F/C MOTOR)	6		
- 9	4A-650-21-03	.ARRUELA C/ ORFELHA P/ FRENO (SUBSTITUI ARRUELA F/C MOTOR)	2		
- 10	AN125994	.PRISIONEIRO (F/C MOTOR)	R		
- 11	MS9134-01	.JUNTA (SUBSTITUI JUNTA F/C MOTOR)	2		
- 12	MS28034-2	.BULBO DE TEMPERATURA DO AR, ESPEC. NO. 56R-4A LEWIS (SOMENTE MOTOR DIREITO) (RT1)	1		
		PECAS DE FIXACAO			
-	MS20995C32	.ARAME DE FRENO	1		
- 13	4A-610-21-08	.PORCA (A/D PN A316-10P)	1		
- 14	AN960-1016L	.ARRUELA, LISA	1		
		* * *			
- 15	4A-650-21-16	.SUPORTE, CONECTOR DO MOTOR (SUBSTITUI PN 3011872 F/C MOTOR)	1		
		PECAS DE FIXACAO			
- 16	3012675	.PORCA (F/C MOTOR) (UACL)	2	UACL	
- 17	MS9320-09	.ARRUELA, LISA (F/C MOTOR)	2		
- 18	3008891	.ESPACADOR (F/C MOTOR) (UACL)	1	UACL	
- 19	AN150575	.PRISIONEIRO (F/C MOTOR)	2		
		* * *			
- 20	65WE00224-1	.BOMBA HIDRAULICA (AIR BRAK)	1	AIR BRA	
		PECAS DE FIXACAO			
- 21	3012142	.PINO ROSCADO, 0,250 X 28UNE X 1,00 (F/C MOTOR) (UACL)	4	UACL	
- 22	MS9320-10	.ARRUELA, LISA (F/C MOTOR)	4		
		* * *			
- 23	MS9134-01	.JUNTA (SUBSTITUI JUNTA F/C MOTOR)	1		
- 24	MS28034-3	.TRANSMISSOR DE TEMPERATURA DO OLEO, ESPEC. NO. 563-17, LEWIS (RT2,RT3)	1		
- 25	MS35769-8	.ARRUELA DE VERACAO (F/C PN MS28034-3)	1		
- 26	4A-675-22-06	.BASE SUPERIOR	1		
		PECAS DE FIXACAO			
- 27	H14-08	.PORCA, FREIO (KAYNAR)	2	KAYNAR	
- 28	AN960-81	.ARRUELA, LISA	2		
- 29	MS27039-0806	.PARAFUSO	2		
		* * *			

FIG-ITEM	NÚMERO DA PEÇA	DESCRIÇÃO	QTDE	FABR	EFT
		1234567			
3-13 - 30	4A-675-22-05	..BASE INFERIOR	1		
- 31		..REFRIGERAÇÃO DO APRANQUE-GERADOR, INSTAL, MOTOR (OPCIONAL VEJA PN 110-650-23 CONFORME BS NO. 110-24-019)	NOB		
- 32	110-650-21-18	..ARRANQUE-GERADOR, CONJ	1	D	B
-	110-650-21-40	..ARRANQUE-GERADOR, CONJ (CONFORME BS NO. 110-80-005)	1	B	C
- 33	2CM306D2	...ARRANQUE-GERADOR (G.F.) (MG1, MG2)	1	G.E.	B
-	2CM306D3	...ARRANQUE-GERADOR (G.E.) (MG1, MG2)	1	G.E.	D
		PEÇAS DE FIXAÇÃO			
- 34	962A945-004	...BRACADEIRA AJUSTAVEL (G.E.)	1	G.E.	
		* * *			
- 35	110-650-21-18-04	...EIXO, CONJ	1	D	E
		PEÇAS DE FIXAÇÃO			
- 36	MS24677-18	...PARAFUSO, FRENAR C/ LOCTITE	1		E
- 37	MS35338-42	...ARRUELA, PRESSED	1		E
- 38	110-650-21-18-03	...ARRUELA, LISA	1		E
		* * *			
- 39	110-650-21-17	..BUCHA, GUIA	1		R
- 40	36C717043AAP1	..FLANGE (G.F.) (U/C PN 110-650-21-18 PODERA SER U/C PN 110-650-21-40 CONFORME BS NO. 110-80-005)	1	G.F.	B
-	36C717363G1	..FLANGE (G.F.) (U/C PN 110-650-21-40)	1	G.E.	C
		PEÇAS DE FIXAÇÃO			
- 41	3012155	..PORCA (F/C MOTOR) (UACL)	4	UACL	
- 42	MS9320-11	..ARRUELA, LISA (F/C MOTOR)	4		
- 43	AN126336	..PRISIONEIRO (F/C MOTOR)	4		
		* * *			
- 44	MS9135-01	..JUNTA (SUBSTITUI JUNTA F/C MOTOR)	1		
- 45	4A-650-21-01	..ENTRADA DE AP	1		
- 46	4A-650-21-02	..TRAQUEIA	1		
		PEÇAS DE FIXAÇÃO			
- 47	MS2104213	..PORCA-AUTOFREMANTE	2		
- 48	AN960-10	..ARRUELA, LISA	2		
- 49	AN3-4A	..PINO, ROSCADO	1		
- 50	AN3-5A	..PINO, ROSCADO	1		
- 51	PE27019PI32	..BRACADEIRA	2		
- 52	PE27019PI16	..BRACADEIRA	1		
		* * *			
- 53	4A-650-21-12	..TUBO, CONJ	1		
		PEÇAS DE FIXAÇÃO			
- 54	MS2104213	..PORCA-AUTOFREMANTE	6		
- 55	AN960-10	..ARRUELA, LISA	6		
- 56	AN3-4A	..PINO, ROSCADO	6		
		* * *			
- 57	4A-650-21-13	..FIXADOR DIANTEIRO	1		
- 58	4A-650-21-14	..FIXADOR TRASEIRO	1		
- 59	110-650-23	..REFRIGERAÇÃO DO APRANQUE-GERADOR, INSTAL, MOTOR	NOB		A
- 60	270R1-011	..ARRANQUE-GERADOR, CONJ (LEAR-SIEGLER) (MG3, MG4)	1	L.S.	
- 61	230R1-012	...ARRANQUE-GERADOR (LEAR-SIEGLER)	1	L.S.	
		PEÇAS DE FIXAÇÃO			
- 62	23032-1596	...BRACADEIRA (VOSS MANUFACTURING)	1	VOSS	
		* * *			

SEÇÃO II
LISTA DE PEÇAS
POR GRUPO/CONJUNTO

O.T. 1C95-43

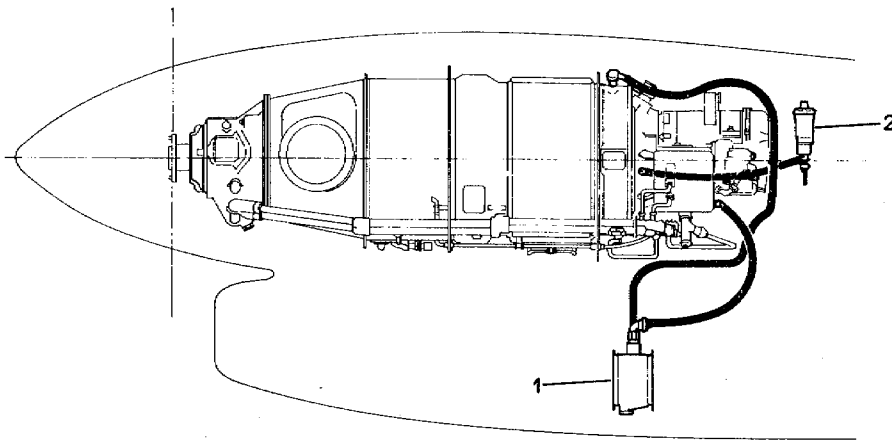
FIG-ITEM	NÚMERO DA PEÇA	DESCRIÇÃO	QTDE	FABR	EFT
		1234567			
3-13 - 63	23032-507	...KIT, ADAPTAOR (LEAP-STEGLER)	1	L.S.	
		PEÇAS DE FIXAÇÃO			
- 64	3012155	...PORCA (F/C MOTOR) (UACL)	4	UACL	
- 65	MS9320-11	...ARRUELA, LISA (F/C MOTOR)	4		
- 66	AN126336	...PRISIONEIRO (F/C MOTOR)	4		

- 67	MS9135-01	..JUNTA (SUBSTITUI JUNTA F/C MOTOR)	1		
- 68	11001-650-23-07	..DEFLETOR	1		
- 69	RA5101-5, 2IN 10X23IN LONG	..TRAQUEIA FLEXIVEL (BESTO)	1	BESTO	
-	110-650-23-02	..TRAQUEIA FLEXIVEL	1		
		PEÇAS DE FIXAÇÃO			
- 70	PE27021-4457	..BRACADEIRA	2		

- 71	110-650-23-01	..BOCAL DE REFRIGERAÇÃO	1		
		PEÇAS DE FIXAÇÃO			
- 72	5131C3647	..BRACADEIRA (AERROQUIP)	1	AERROQUIP	

- 73	110-650-23-03	..TUBO C/ BASE	1		
		PEÇAS DE FIXAÇÃO			
- 74	MS2104213	..PORCA-AUTOFRENANTE	6		
- 75	AN960-10	..ARRUELA, LISA	6		
- 76	AN3-4A	..PINO, ROSCADO	6		

- 77	4A-650-21-13	..FIXADOR DIANTEIRO	1		
- 78	4A-650-21-14	..FIXADOR TRASEIRO	1		
- 79		SISTEMA ELETRICO, INSTAL, MOTOR ESO (VEJA FIG 3-8 OU 3-8A)	REF		
-		SISTEMA ELETRICO, INSTAL, MOTOR DIR (VEJA FIG 3-9 OU 3-9A)	REF		
		E F E T I V I D A D E			
		A OPCIONAL CONFORME BS NO. 110-24-019			
		B 110001 A 110124			
		C AVIOES 110125 A 110150 CONFORME BS NO. 110-80-005			
		D AVIOES 110125 E SEQUINTES			
		E AVIOES 110029, 110034, 110035, 110125 A 110150			



110 43 14

Figura 3-14. Óleo, Instalação do Sistema no Motor

FIG-ITEM	NÚMERO DA PEÇA	DESCRIÇÃO	QTDE	FABR	EFT
		1234567			
3-14 - - 1 - 2	4A-660-21	SISTEMA DE OLEO DO MOTOR, INSTAL .REFRIGERAÇÃO DO OLEO, INSTAL (PARA DETALHES VEJA FIG 3-15) .MEDICAO DA PRESSAO DO OLEO, INSTAL (PARA DETALHES VEJA FIG 3-16)	REF NOR NOR	F	

SEÇÃO II
LISTA DE PEÇAS
POR GRUPO/CONJUNTO

O.T. 1C95-4-3

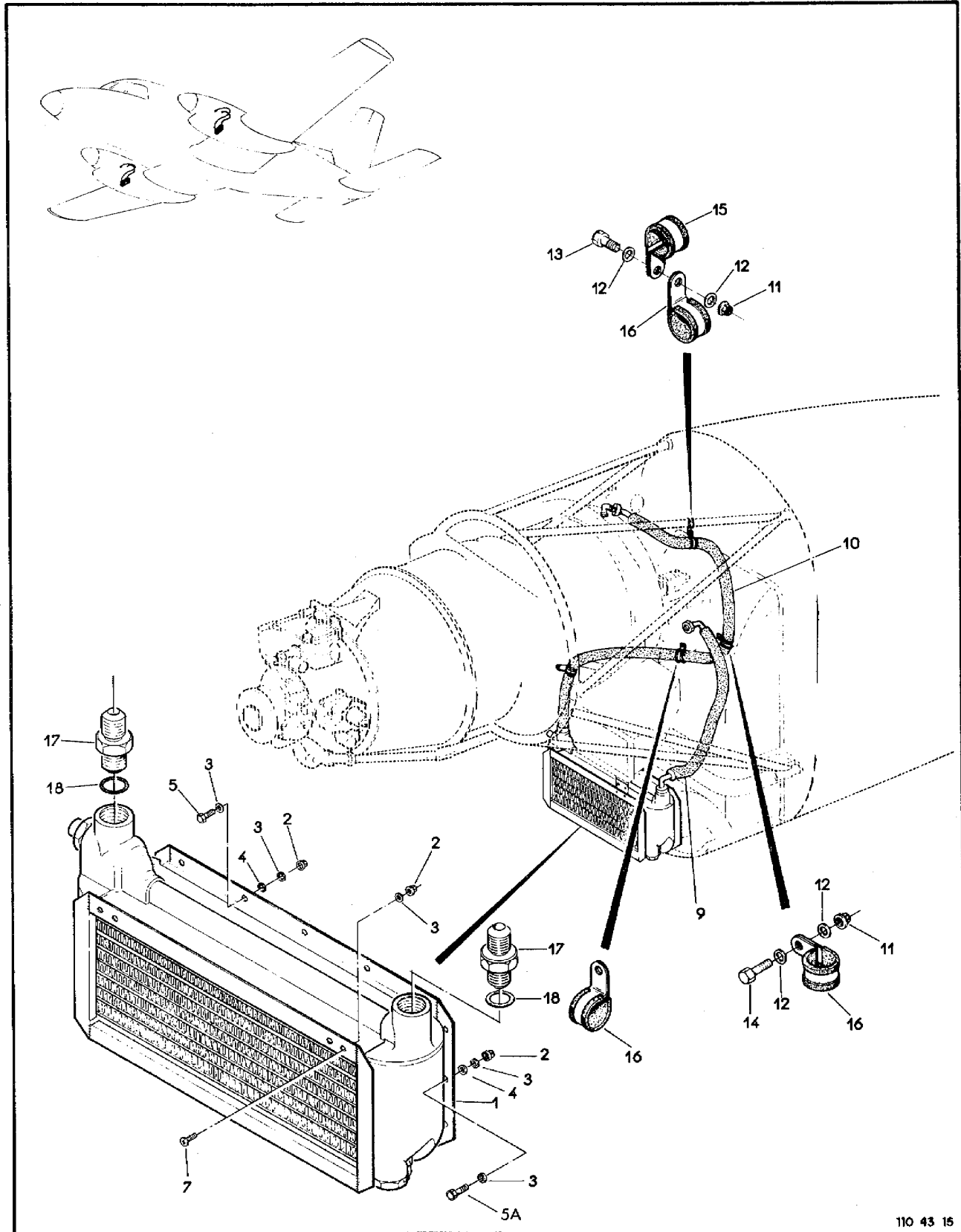


Figura 3-15. Óleo, Refrigeração

110 43 15

FIG-ITEM	NÚMERO DA PEÇA	DESCRIÇÃO	QTDE	FABR	EFT
		1 2 3 4 5 6 7			
3-15 -	4A-661-21	REFRIGERAÇÃO DO OLEO, INSTAL, ESQ	REF	J	
-	4A-661-22	REFRIGERAÇÃO DO OLEO, INSTAL, DIR	REF	J	
- 1	4A-661-21-01	.RADIADOR, OLEO, A/D DES 8535233 MOD A09ANI3-5 (HARRISON)	1	F	
		PEÇAS DE FIXAÇÃO			
- 2	MS21042L3	.PORCA AUTOFRENANTE	20		
- 3	AN960D10	.ARRUELA, LISA	20		
- 4	AN960D10L	.ARRUELA, LISA	16		
- 5	AN3-4A	.PINO, ROSCADO	13		
- 6	AN3-3A	.PARAFUSO	3		
- 7	MS24694SS2	.PARAFUSO	4		
-	MS20995C32	.ARAME, FRENO	CR		
		* * *			
- 9	4A-661-21-03	.MANGUEIRA, CONJ (QUANDO ESGOTAR USE PN 110-661-21-07 CONFORME BS 110-05-006)	1		
- 10	4A-661-21-02	.MANGUEIRA, CONJ (QUANDO ESGOTAR USE PN 110-661-21-06 CONFORME BS 110-05-006)	1		
		PEÇAS DE FIXAÇÃO			
- 11	MS21042L3	.PORCA AUTOFRENANTE	2		
- 12	AN960D10L	.ARRUELA, LISA	4		
- 13	AN3-5A	.PINO, ROSCADO	1		
- 14	AN3-4A	.PINO, ROSCADO	1		
- 15	MS21104016	.BRACADEIRA	1		
- 16	MS21104020	.BRACADEIRA, MOTOR ESQ	3		
-	MS21104020	.BRACADEIRA, MOTOR DIR	2		
		* * *			
- 17	AN815-12D	.UNIAO, TUBO	2		
- 18	MS29512-12	.ANEL, VEDACAO	2		

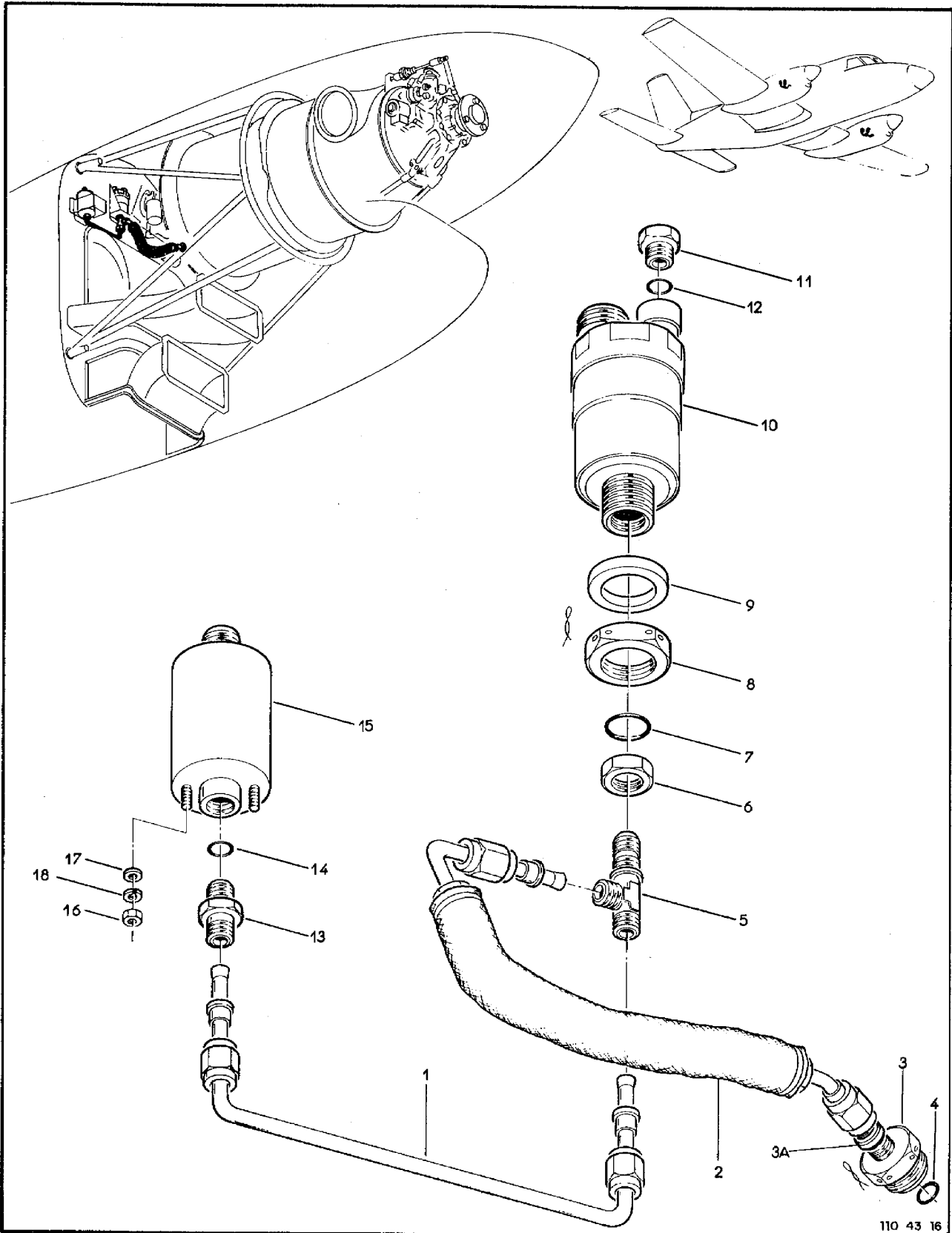
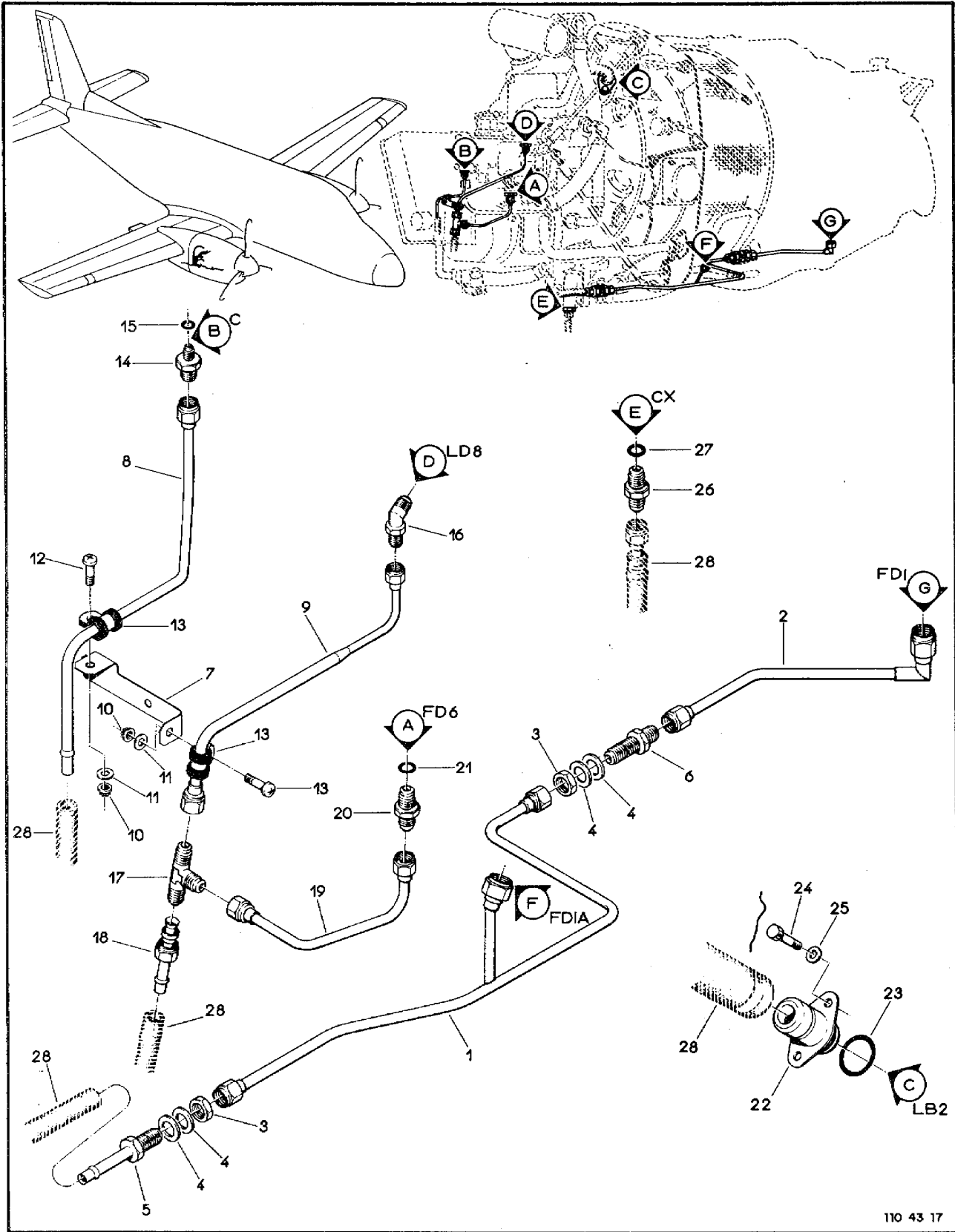


Figura 3-16. Óleo, Medição da Pressão

110 43 16

FIG-ITEM	NÚMERO DA PEÇA	DESCRIÇÃO	QTDE	FABR	EFT
		1234567			
3-16 -	4A-663-21	MEDICAO DA PRESSAO DO OLEO, INSTAL, ESC	REF	R	
-	4A-663-22	MADICAO DA PRESSAO DO OLEO, INSTAL, DIR	REF	R	
- 1	4A-663-21-02	.TUBO	1		A
-	110-663-21-05	.TURB	1		B
- 2	4A-663-21-01	.MANGUEIRA, CONJ	1		
- 3	110-663-21-08	.UNIAO	1		A
-	110-663-21-15	.UNIAO	1		B
- 3A	201-680-21	.REDUTOP	1		
- 4	MS29512-12	.ANEL, VEDACAO	1		
-	MS20995C32	.ARAME, FRENO	CR		
- 5	AN80404	.TE	1		
- 6	AN924-4D	.PORCA	1		
- 7	MS29512-04	.ANEL, VEDACAO	1		
- 8	110-663-21-10	.PORCA, A/D AN924-12D	1		
-	MS20995C32	.ARAME, FRENO	CR		
- 9	4A-663-21-03	.DISTANCIADOR	1		
- 10	3567749-9401	.TRANSMISSOR DE PRESSAO (BENDIX) (PARA DETALHES VEJA PUBLICACAO NO. NAVAIR - 05-55N-56 BENDIX) (R2,R3)	1	BENDIX	C
-	3567749-9402	.TRANSMISSOR DE PRESSAO (BENDIX) (R39,R40)	1	BENDIX	D
- 11	4A-663-21-04	.BUJAO, ESPECIAL	1		
- 12	MS29512-04	.ANEL, VEDACAO	1		
- 13	4A-663-21-07	.CONEXAO, ESPECIAL	1		A
-	121-744-21-10	.CONEXAO, ESPECIAL	1		R
- 14	MS29512-04	.ANEL, VEDACAO	1		
- 15	K900-006	.CONTACTOR DE PRESSAO, 50 PSI, (SENFLEX) (S25, S26)	1	SENFLEX	
		PEÇAS DE FIXACAO :			
- 16	AN315-3P	.PORCA	2		
- 17	AN940-10L	.ARRUELA, LISA	2		
- 18	MS35338-43	.ARRUELA, PRESSAO	2		
		* * *			
		E F E T I V I D A D E			
		A AVIOES 1100001 A 110175			
		B AVIOES 110176 E SEQUINTE			
		C AVIOES 110001 A 110200			
		D AVIOES 110201 E SEQUINTE			



110 43 17

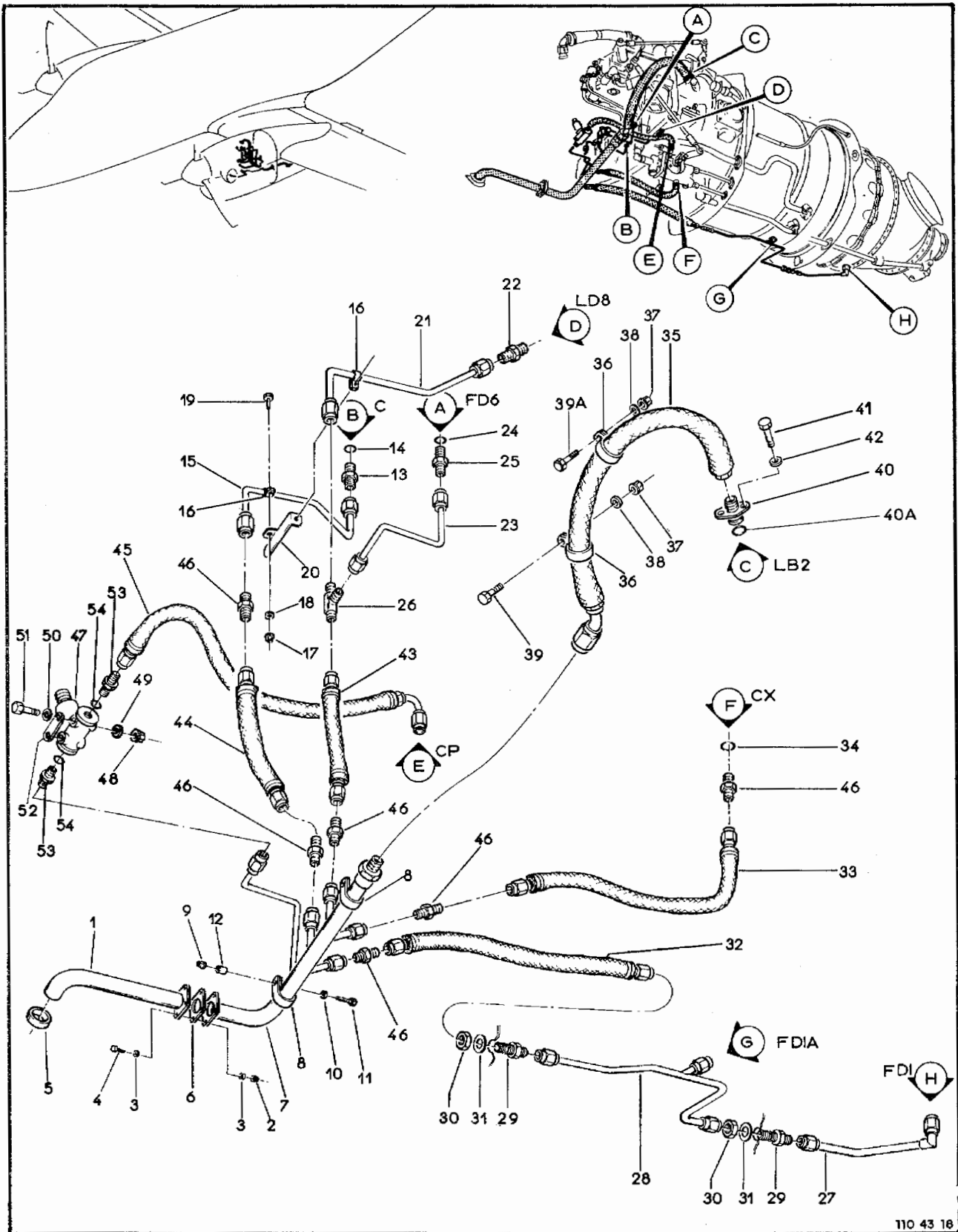
Figura 3-17. Drenos e Suspiros, Motor Esquerdo e Direito

FIG-ITEM	NÚMERO DA PEÇA	DESCRIÇÃO	QTDE	FABR	EFT
		1 2 3 4 5 6 7			
7-17 -	121-680-21-01	DRENOS E SUSPIROS, INSTAL, MOTOR	REF	J	A
- 1	4A-680-21-05	.TUBO, CONJ	1		
- 2	4A-680-21-04	.TUBO, CONJ	1		
- 3	AN924-4	.PORCA, SEXTAVADA	2		
- 4	AN960C716	.ARRUELA, LISA	4		
- 5	AN807-4	.ADAPTADOR	1		
- 6	ANR32-4	.UNIAO	1		
- 7	4A-680-21-09	.SUPORTE	1		
- 8	121-680-21-01-02	.TUBO	1		
- 9	4A-680-21-06	.TUBO	1		
		PEÇAS DE FIXAÇÃO			
- 10	MS2104213	.PORCA-FREIO	2		
- 11	AN960C10	.ARRUELA, LISA	2		
- 12	MS27039-1-09	.PARAFUSO	2		
- 13	MS21919WDG4	.BRACADEIRA	2		

- 14	AN919-1	.REDUTOR	1		
- 15	MS2877R-2	.ANEL, VEDAÇÃO	1		
- 16	4A-680-21-12	.CONEXÃO, ESPECIAL	1		
- 17	ANR24-4	.TE, TUBO FLANGEADO	1		
- 18	121-680-21-01-25	.TUBO, CONJ	1		
- 19	4A-680-21-07	.TUBO	1		
- 20	ANR15-4	.UNIAO	1		
- 21	MS29512-04	.ANEL, VEDAÇÃO	1		
- 22	121-680-21-01-18	.CONEXÃO, ESPECIAL	1		
- 23	MS29513-22	.ANFL, VEDAÇÃO	1		
- 24	AN3H4A	.PINO, ROSCADO	2		
- 25	AN960C10	.ARRUELA, LISA	2		
-	MS20995C32	.ARAME DE FRENO	CO		
- 26	ANR15-4	.UNIAO	1		
- 27	MS29512-04	.ANEL, VEDAÇÃO	1		
- 28		DRENOS E SUSPIROS, INSTAL, NACELE (VEJA VOL 4-6)	REF		
		E F E T I V I D A D E			
		A AVIOES 110131 E SEQUINTE			

SEÇÃO II
 LISTA DE PEÇAS
 POR GRUPO/CONJUNTO

O.T. 1C95-4-3



110 43 18

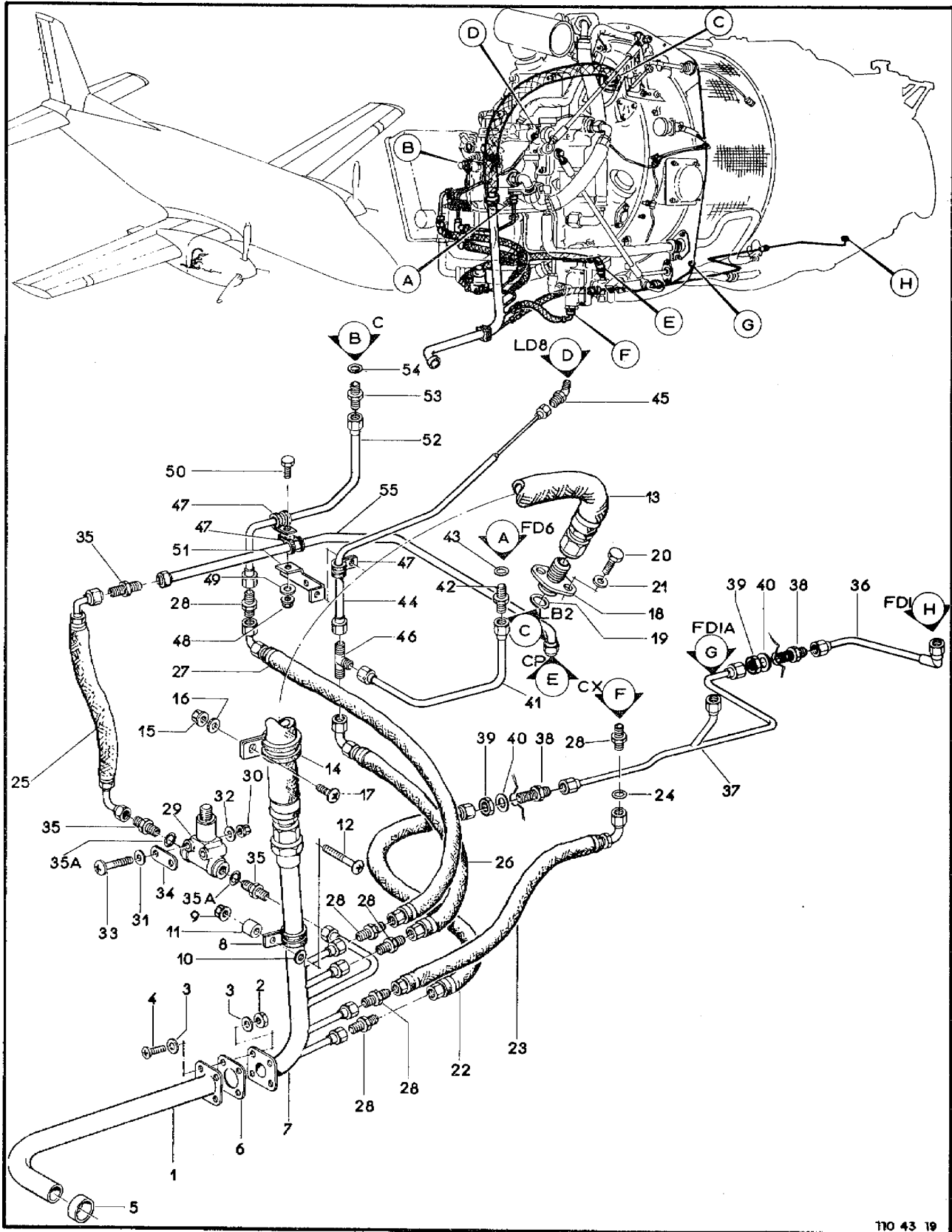
Figura 3-18. Drenos e Suspiros, Motor Esquerdo

FIG-ITEM	NÚMERO DA PEÇA	DESCRIÇÃO	1234567		
			QTDE	FABR	EFT
3-18 -	4A-680-21	DRENOS F SUSPIROS, INSTAL, MOTOR ESQ	REF	G	A
- 1	4A-680-21-02	.TURO, TRASFERO DIREITO	1		
		PECAS DE FIXACAO			
- 2	H14-3	.PORCA, FREIO (KAYNAR)	4	KAYNAR	
- 3	AN960D10	.ARRUELA, LISA	8		
- 4	MS27039-1-12	.PARAFUSO	4		
- 5	AM737TW3R	.BRACADEFIRA	1		
		* * *			
- 6	4A-680-21-08	.FLANGE	1		
- 7	4A-680-21-01	.TURO, DRENO ESQUERDO	1		
- 8	MS21919WDC16	.BRACADEFIRA	2		
		PECAS DE FIXACAO			
- 9	H14-3	.PORCA, FREIO (KAYNAR)	2	KAYNAR	
- 10	AN960D10	.ARRUELA, LISA	2		
- 11	MS27039-1-16	.PARAFUSO	2		
- 12	4A-680-21-26	.ESPACADOR	2		
		* * *			
- 13	4A-680-21-27	.CONEXAO, ESPECIAL	1		
- 14	MS2877R-2	.ANEL, VEDACAO	1		
- 15	4A-680-21-03	.TURO	1		
- 16	MS21919WDC4	.BRACADEFIRA	2		
		PECAS DE FIXACAO			
- 17	H14-3	.PORCA, FREIO (KAYNAR)	2	KAYNAR	
- 18	AN960D10	.ARRUELA, LISA	2		
- 19	MS27039-1-09	.PARAFUSO	2		
		* * *			
- 20	4A-680-21-09	.SUPORTE	1		
- 21	4A-680-21-06	.TURO	1		
- 22	4A-680-21-12	.CONEXAO, ESPECIAL	1		
- 23	4A-680-21-07	.TURO	1		
- 24	MS29512-04	.ANEL, VEDACAO	1		
- 25	ANR15-40	.UNIAO, TURO FLANGEADO	1		
- 26	MS2440204	.TE, TURO FLANGEADO	1		
- 27	4A-680-21-04	.TURO, DIANTEIRO	1		
- 28	4A-680-21-05	.TURO, TRASEIRO	1		
- 29	ANR32-40	.UNIAO	2		
- 30	AN924-40	.PORCA, SFXTAVADA	2		
- 31	AN960D16	.ARRUELA, LISA	2		
- 32	4A-680-21-18	.MANGUEIRA CONJ, MANGUEIRA, ESPEC 601-4 (AERQUIP), PROTECAO ESPEC 624-8 (AERQUIP) E 2 TERMINAIS ESPEC 816-4 (AERQUIP)	1		
- 33	4A-680-21-15	.MANGUEIRA CONJ, MANGUEIRA, ESPEC 601-4 (AERQUIP), PROTECAO ESPEC 624-8 (AERQUIP) E 2 TERMINAIS ESPEC 816-4 (AERQUIP)	1		
- 34	MS29512-04	.ANEL, VEDACAO	1		
- 35	4A-680-21-13	.MANGUEIRA CONJ, MANGUEIRA, ESPEC 601-12 (AERQUIP), PROTECAO ESPEC 624-18 (AERQUIP), TERMINAL ESPEC 816-120 (AERQUIP) E TERMINAL 45 GRAUS, ESPEC 8846-120 (AERQUIP)	1		
- 36	PE27019PI19	.BRACADEFIRA	2		
		PECAS DE FIXACAO			
- 37	H14-3	.PORCA, FREIO (KAYNAR)	2	KAYNAR	
- 38	AN960D10	.ARRUELA, LISA	2		
- 39	MS27039-1-10	.PARAFUSO	1		
- 39A	AN3-3A	.PINO, ROSCADO	1		
		* * *			
- 40	4A-680-21-10	.CONEXAO, ESPECIAL	1		
- 40A	MS29513-22	.ANEL, VEDACAO	1		
- 41	AN3H4A	.PINO, ROSCADO	2		

SEÇÃO II
LISTA DE PEÇAS
POR GRUPO/CONJUNTO

O.T. 1C95-43

FIG-ITEM	NÚMERO DA PEÇA	DESCRIÇÃO	QTDE	FABR	EFT
		1234567			
3-10 - 42 - 43	AN960-10L 4A-680-21-16	.ARRUELA, LISA .MANGUEIRA CONJ, MANGUEIRA, ESPEC 601-4 (AERROQUIP), PROTECAO ESPEC 624-8 (AERROQUIP), TERMINAL ESPEC 816-4 (AERROQUIP) E TERMINAL 90 GRAUS ESPEC 8891-4 (AERROQUIP)	2 1		
- 44	4A-680-21-17	.MANGUEIRA CONJ, MANGUEIRA, ESPEC 601-4 (AERROQUIP), PROTECAO ESPEC 624-8 (AERROQUIP), TERMINAL ESPEC 816-4 (AERROQUIP) E TERMINAL 90 GRAU	1		
- 45	4A-680-21-14	.MANGUEIRA CONJ, MANGUEIRA, ESPEC 601-4 (AERROQUIP), PROTECAO ESPEC 624-8 (AERROQUIP), TERMINAL ESPEC 816-4 (AERROQUIP) E TERMINAL 90 GRAUS	1		
- 46 - 47	AN815-4D NCH4000012011	.UNIAO, TUBO FLANGEADO .VALVULA DE ISOLAMENTO (ITT AERD) (PARA DETALHES VEJA PUBLICACAO NO. CH/IPL ITT) (L10)	6 1		ITT A
		PEÇAS DE FIXACAO			
- 48 - 49 - 50 - 51	H14-3 AN960-10L AN960D10 MS27039-1-32	.PORCA, FREIO (KAYNAR) .ARRUELA, LISA .ARRUELA, LISA .PINO, ROSCADO	2 2 2 2		KAYNAR
		* * *			
- 52 - 53 - 54	4A-680-21-22 AN815-4D MS29512-04	.BASE .UNIAO, TUBO FLANGEADO .ANEL, VEDACAO	2 2 2		
		E F E T I V I D A D E			
		A AVIOES 110001 A 110130			



110 43 19

Figura 3-19. Drenos e Suspiros, Motor Direito

FIG-ITEM	NÚMERO DA PEÇA	DESCRIÇÃO	1 2 3 4 5 6 7		
			QTDE	FABR	EFT
2-10 - - 1	4A-680-22 4A-680-22-02	DRENOS E SUSPIROS, INSTAL, MOTOR DIR .TUBO, TRASEIRO DIREITO	REF 1	H	A
		PECAS DE FIXACAO			
- 2	H14-3	.PORCA, FREIO (KAYNAR)	4	KAYNAR	
- 3	AN960D10	.ARRUELA, LISA	4		
- 4	MS27039-1-12	.PARAFUSO	4		
- 5	AN737TW38	.BRACADEIRA	1		
		* * *			
- 6	4A-680-21-08	.FLANGE	1		
- 7	4A-680-22-01	.TUPO DRENO, DIREITO	1		
- 8	MS21919W0G16	.BRACADEIRA	1		
		PECAS DE FIXACAO			
- 9	H14-3	.PORCA, FREIO (KAYNAR)	1	KAYNAR	
- 10	AN960D10	.ARRUELA, LISA	1		
- 11	4A-680-22-13	.DISTANCIADOR	1		
- 12	MS27039-1-14	.PARAFUSO	1		
		* * *			
- 13	4A-680-22-18	.MANGUEIRA CONJ, MANGUEIRA, ESPEC 601-12 (AEROQUIP), PROTECAO ESPEC 624-1P (AEROQUIP) E TERMINAL ESPEC 816-12D (AEROQUIP)	1		
- 14	PE27019RI19	.BRACADEIRA	1		
		PECAS DE FIXACAO			
- 15	H14-3	.PORCA, FREIO (KAYNAR)	1	KAYNAR	
- 16	AN960D10	.ARRUELA, LISA	1		
- 17	AN3-3A	.PINO, ROSCADO	1		
		* * *			
- 18	4A-680-21-10	.CONEXAO ESPECIAL	1		
- 19	MS29513-22	.ANEL, VEDACAO	1		
- 20	AN2H4A	.PINO, ROSCADO	2		
- 21	AN960-10L	.ARRUELA, LISA	2		
- 22	4A-680-22-19	.MANGUEIRA, CONJ, MANGUEIRA ESPEC 601-4 (AEROQUIP), PROTECAO ESPEC 624-R (AEROQUIP) E 2 TERMINAIS ESPEC 816-4 (AEROQUIP)	1		
- 23	4A-680-22-20	.MANGUEIRA CONJ, MANGUEIRA, ESPEC 601-4 (AEROQUIP), PROTECAO ESPEC 624-R (AEROQUIP), TERMINAL ESPEC 816-4 (AEROQUIP) E TERMINAL 90 GRAUS	1		
- 24	MS29512-04	.ANEL, VEDACAO	1		
- 25	4A-680-22-21	.MANGUEIRA, CONJ, MANGUEIRA ESPEC 601-4 (AEROQUIP), PROTECAO ESPEC 624-R (AEROQUIP) E 2 TERMINAIS 90 GRAUS ESPEC 8891-4 (AEROQUIP)	1		
- 26	4A-680-22-22	.MANGUEIRA CONJ, MANGUEIRA, ESPEC 601-4 (AEROQUIP) PROTECAO ESPEC 624-R (AEROQUIP), TERMINAL ESPEC 816-4 (AEROQUIP) E TERMINAL 90 GRAUS ESPEC 8891-4 (AEROQUIP)	1		
- 27	4A-680-22-23	.MANGUEIRA CONJ, MANGUEIRA, ESPEC 601-4 (AEROQUIP), PROTECAO ESPEC 624-R (AEROQUIP), TERMINAL ESPEC 816-4 (AEROQUIP) E TERMINAL 90 GRAUS	1		
- 28	AN815-4D	.UNIAO, TUBO FLANGEADO	1		
- 29	NC#4000C12D11	.VALVULA DE ISOLAMENTO (ITT AERO)(L11)	1	ITT A	
		PECAS DE FIXACAO			
- 30	H14-3	.PORCA, FREIO (KAYNAR)	2	KAYNAR	
- 31	AN960-10L	.ARRUELA, LISA	2		
- 32	AN960D10	.ARRUELA, LISA	2		
- 33	MS27039-1-32	.PARAFUSO	2		
		* * *			
- 34	4A-680-21-22	.BASE, VALVULA	2		

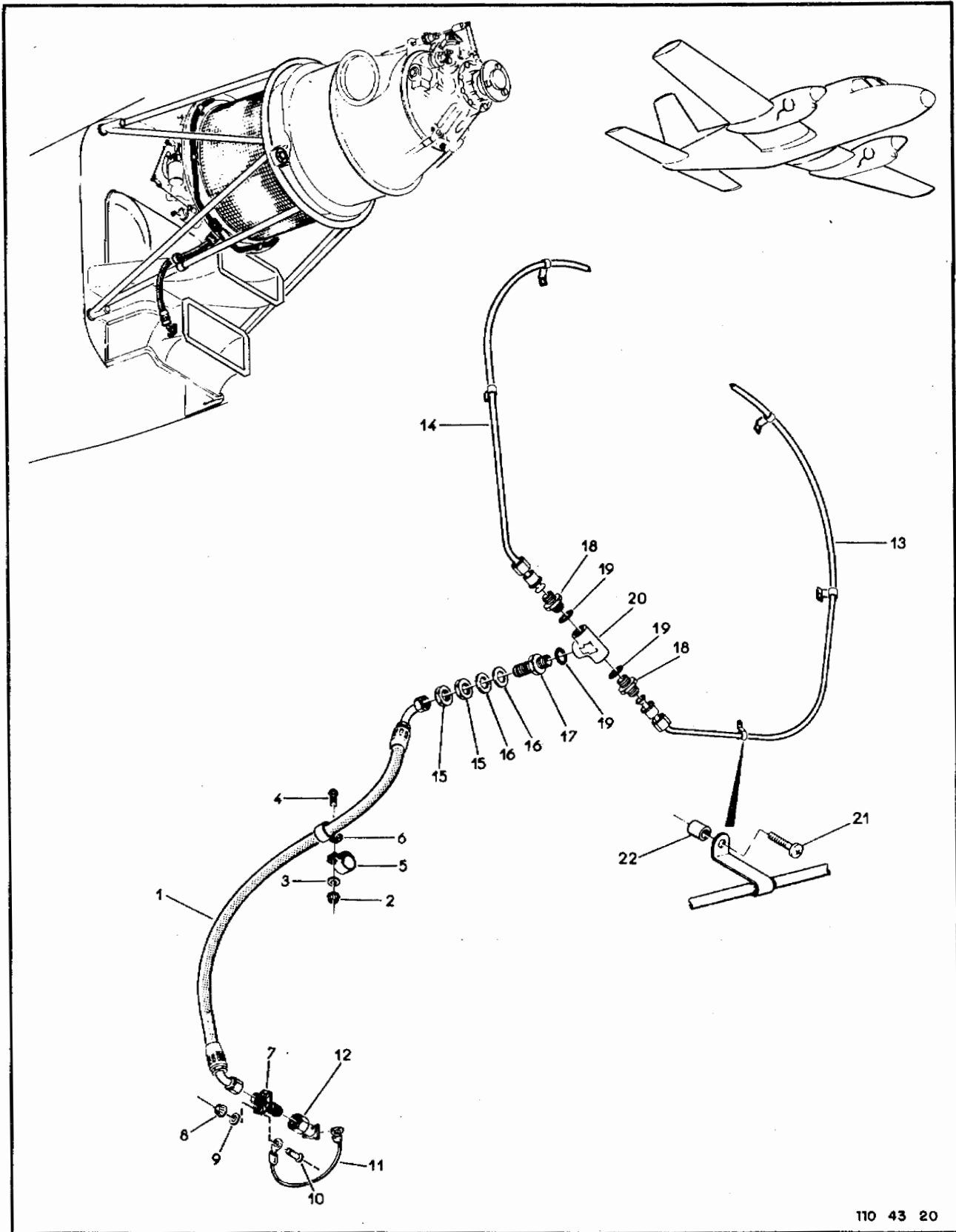
SEÇÃO II
LISTA DE PEÇAS
POR GRUPO/CONJUNTO

O.T. 1C95-4-3

FIG-ITEM	NÚMERO DA PEÇA	DESCRIÇÃO	QTDE	FABR	EFT
		1 2 3 4 5 6 7			
3-10 - 35	AN915-40	.UNIAO, TUBO FLANGEADO	3		
- 35A	MS29512-04	.ANEL, VEDACAO	2		
- 36	4A-680-21-04	.TURO, DIANTEIRO	1		
- 37	4A-680-21-05	.TURO, TRASEIRO	1		
- 38	AN932-40	.UNIAO, TUBO FLANGEADO	2		
- 39	AN924-40	.PORCA	2		
- 40	AN960D716	.ARRUELA, LISA	2		
- 41	4A-680-21-07	.TURO	1		
- 42	AN915-40	.UNIAO, TUBO FLANGEADO	1		
- 43	MS29512-04	.ANEL, VEDACAO	1		
- 44	4A-680-21-06	.TURO	1		
- 45	4A-680-21-12	.CONFEXAO ESPECIAL	1		
- 46	MS2440204	.TF, TUBO FLANGEADO	1		
- 47	MS21919WDS4	.BRACADEIRA	3		
		PEÇAS DE FIXACAO			
- 48	H14-3	.PORCA, FREIO (KAYNAR)	2	KAYNAR	
- 49	AN960D10	.ARRUELA, LISA	2		
- 50	MS27039-1-09	.PARAFUSO	2		
		* * *			
- 51	4A-680-21-02	.SUPORTE	1		
- 52	4A-680-21-03	.TURO	1		
- 53	4A-680-21-27	.CONFEXAO ESPECIAL	1		
- 54	MS28778-2	.ANEL, VEDACAO	1		
- 55	110-680-22-16	.TURO	1		
		EFETIVIDADE			
		A AVIOES 110001 A 110130			

SEÇÃO II
LISTA DE PEÇAS
POR GRUPO/CONJUNTO

O.T. 1C95-4-3



110 43 20

Figura 3-20. Lavagem do Motor

FIG-ITEM	NÚMERO DA PEÇA	DESCRIÇÃO	QTDE	FABR	EFT
		1234667			
3-20 -	4A-693-21	LAVAGEM DO MOTOR, INSTAL	REF	J	A
-	110-693-23	LAVAGEM DO MOTOR, INSTAL	REF	J	R
- 1	110-693-21-07	.MANGUEIRA	1		
		PECAS DE FIXACAO			
- 2	H14-3	.PORCA, FREIO (KAYNAR)	1	KAYNAR	
- 3	AN960-10L	.ARRUELA, LISA	1		
- 4	MS27039-1-06	.PARAFUSO	1		
- 5	PF27010A16	.BRACADEIRA	1		
- 6	PF27010A9	.BRACADEIRA	1		
		* * *			
- 7	4A-693-21-04	.CONEXAO FLANGEADA	1		A
-	110-693-21-06	.CONEXAO FLANGEADA	1		R
		PECAS DE FIXACAO			
- 8	H14-08	.PORCA, FREIO (KAYNAR)	6	KAYNAR	
- 9	AN960-8L	.ARRUELA, LISA	6		
- 10	AN526-83296	.PARAFUSO	6		
		* * *			
- 11	PER8002-22AB-8	.PONTE, INTERLIGACAO	1		
- 12	MS21914-6	.TAMPAO, VEDACAO	1		
- 13	4A-693-21-01	.TURO ESGUICHO ESQUERDO	1		A
-	110-693-21-24	.TURO ESGUICHO ESQUERDO	1		P
- 14	4A-693-21-02	.TURO ESGUICHO DIREITO	1		A
-	110-693-21-25	.TURO ESGUICHO DIREITO	1		R
- 15	ANS24-6D	.PORCA	2		
- 16	AN960-916I	.ARRUELA, LISA	2		
- 17	AN832-6D	.UNIAO, TURO	1		
- 18	ANR15-6D	.UNIAO, TURO	2		
- 19	MS29512-06	.ANEL, VEDACAO	3		
- 20	AN939D6	.TF	1		
- 21	MS27039-1-12	.PARAFUSO	1		
- 22	PF24005-61	.ESPACADOR	1		
		E F E T I V I D A D E			
		A AVIOES 110001 A 110195			
		B 110196 E SEGUINTE			

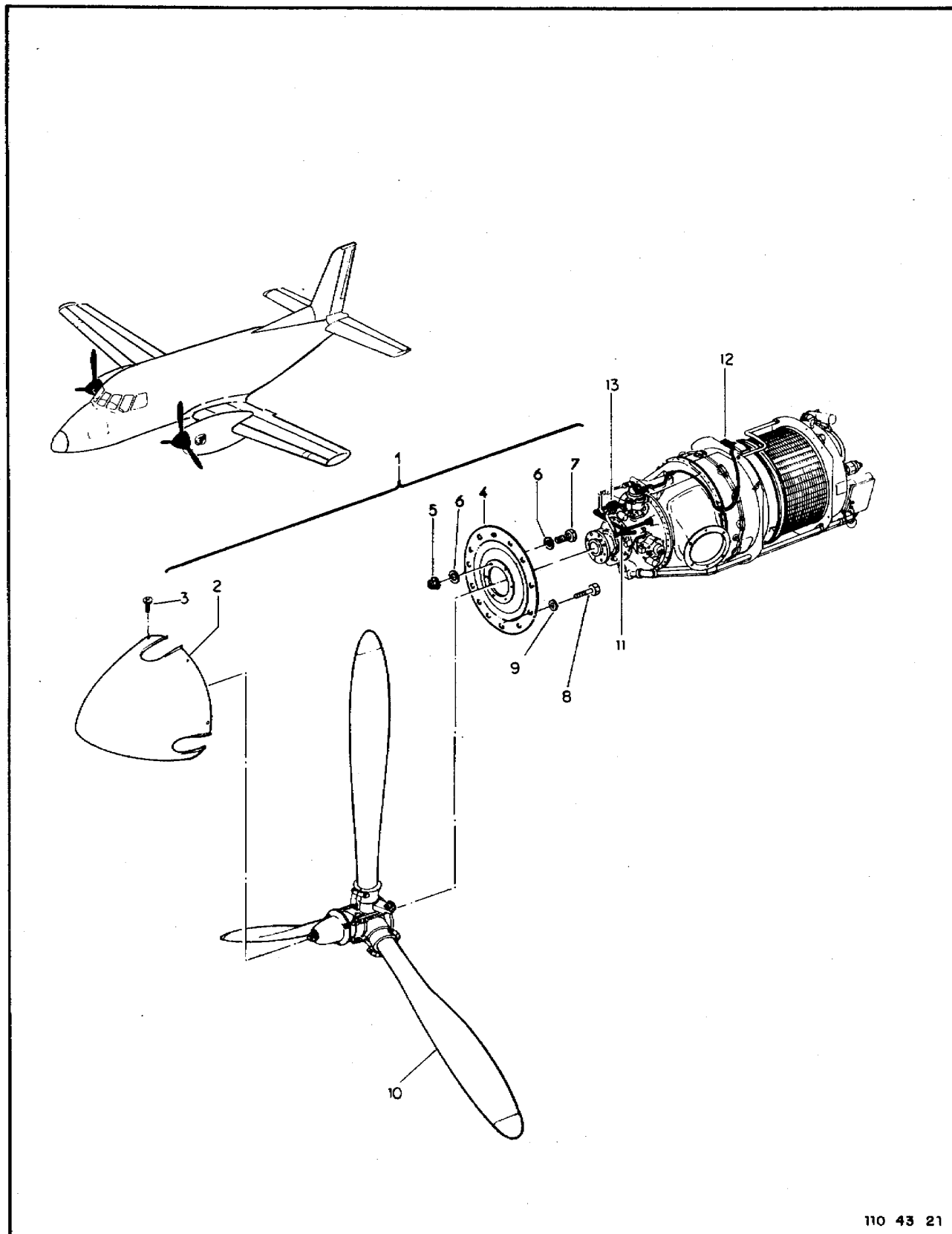


Figura 3-21. Hélice, Instalação do Sistema no Motor

110 43 21

FIG-ITEM	NÚMERO DA PEÇA	DESCRIÇÃO	QTDE	FABR	EFT
		1234567			
3-21 -	4A-670-21	SISTEMA DE HELICE, INSTAL, MOTOR	REF	AE	
- 1	110-670-21-03	..SPINNER, BALANCEADO DINAMICAMENTE (CONF. BS NO. 110-61-004 E BS NO. 110-61-017)	NOB		
- 2	D3434-6P	..DOME (HARTZELL)	1	HARTZELL	
		PECAS DE FIXACAO			
- 3	AN526C1032R7	..PARAFUSO	21		
		* * *			
- 4	D3474-1	..BANDEJA (HARTZELL)	1	HARTZELL	
		PECAS DE FIXACAO			
- 5	H10-4	..PORCA, FREIO (KAYNAR)	12	KAYNAR	
- 6	AN960-416	..ARRUELA, LISA	24		
- 7	AN4-7A	..PINO, ROSCADO	12		
		* * *			
- 8	M551958-65	..PARAFUSO	12		
- 9	110-670-21-02-02	..ARRUELA ESPECIAL P/ BALANCEAMENTO	12		
-	110-9774-21-04-03	..INSCRICAO TECNICA (EM PORTUGUES)	1		
- 10	HC-B3TN-3C/T10178H-8R	..HELICE COMPLETA, CONJ (HARTZELL) (PARA DETALHES VEJA PUBLICACAO NO. 118D HARTZELL) (QUANDO ESGOTAR USE PN HC-B3TN-3C/T10178-8R CODIGO EMBRAER 6517524)	1	HARTZELL	
-	HC-B3TN-3C/T10178-8R	..HELICE COMPLETA, CONJ (HARTZELL) (PARA DETALHES VEJA PUBLICACAO OH INSTL MANUAL NO. 118D HARTZELL) (SUBSTITUI A HELICE COMPLETA PN HC-B3TN-3C/T10178H-8R CODIGO EMBRAER E0710079 QUE DEVERA SER USADA ATE FIM DE ESTOQUE)	1	HARTZELL	
		PECAS DE FIXACAO			
-	A2047	..PARAFUSO (QUANDO ESGOTAR USE PN B3339 CODIGO EMBRAER E5214670)	8		
-	B3339	..PARAFUSO (QUANDO ESGOTAR USE PN AZ047 CODIGO EMBRAER E5024707)	8		
-	A2048-2	..ARRUELA, LISA (U/C PN B3339)	8		
		* * *			
-	TOR-WT	..DECALQUE (U/C PN B3339)	1		
- 11	4A-674-21	..ACIONAMENTO DO BATENTE SECUNDARIO, INSTAL (PARA DETALHES VEJA FIG 3-22)	NOB	N	
- 12	4A-675-22	..SINCRONIZADOR DA HELICE, INSTAL, SOMENTE MOTOR DIR (PARA DETALHES VEJA FIG 3-23)	NOB	H	
- 13		..EMBANDEIRAMENTO AUTOMATICO, INSTAL (PARA DETALHES VEJA FIG 3-24)	NOB		

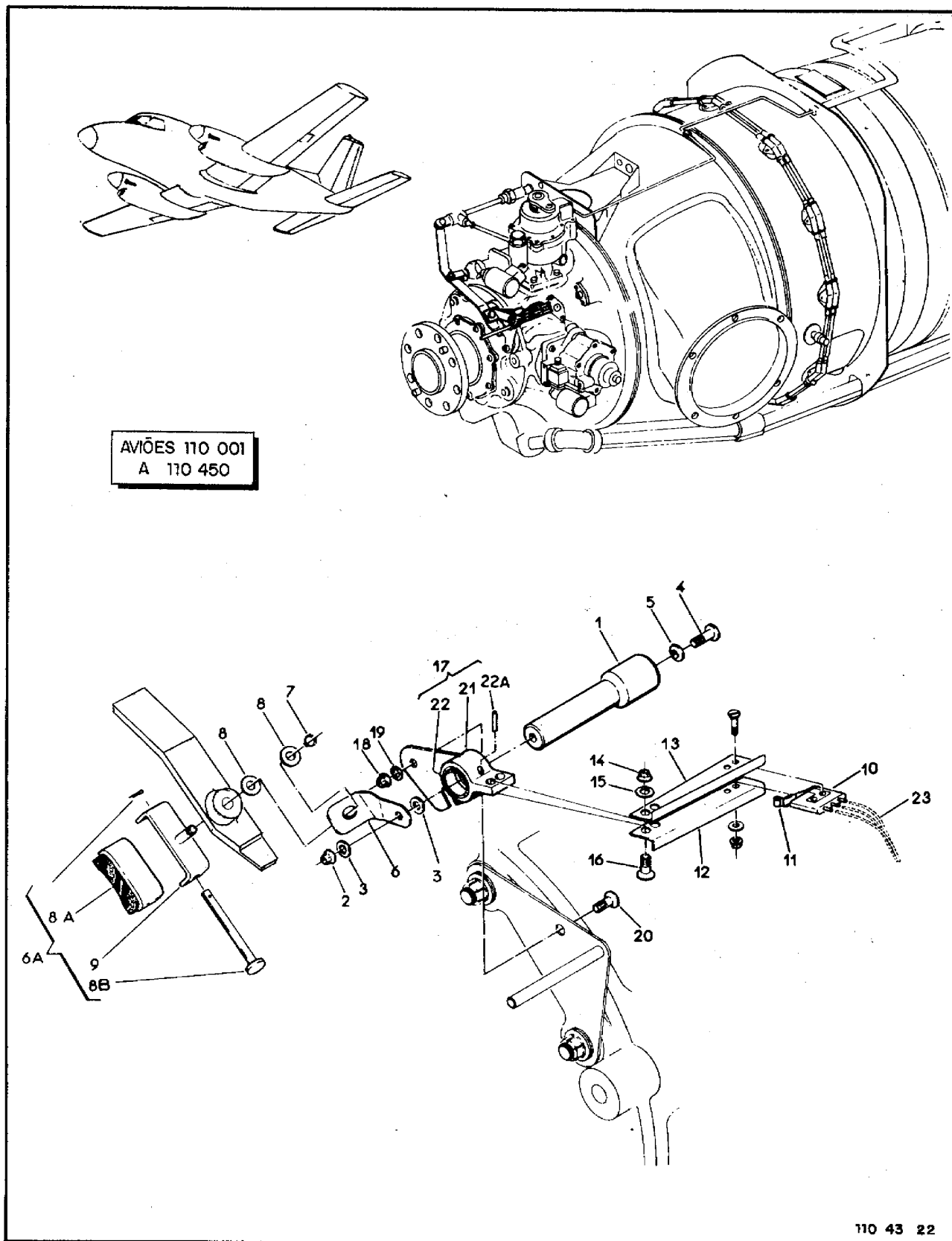


Figura 3-22. Hélice, Acionamento do Batente Secundário

FIG-ITEM	NÚMERO DA PEÇA	DESCRIÇÃO	QTDE	FABR	EFT
3-22 -	4A-674-21	ACIONAMENTO DO BATENTE SECUNDARIO, INSTAL	REF	N	
- 1	4A-674-21-03	.ESPIGA	1		
		PEÇAS DE FIXACAO			
- 2	H14-08	.PORCA, FREIO (KAYNAR)	1	KAYNAR	
- 3	AN960-8	.ARRUELA, LISA	2		
- 4	MS27039-0811	.PARAFUSO	1		
- 5	4A-674-21-02	.ENCOSTO	1		
		* * *			
- 6	4A-674-21-04	.LIGACAO (BS RECOMENDADO NO. 110-61-207)	1		A
-	110-674-21-27	.LIGACAO	1		B
- 6A	110-674-21-28	.SUPORTE DO CARVAO, CONJ	1		
		PEÇAS DE FIXACAO			
- 7	MS16624-1025	.ANEL, RETENCAO EXTERNO	1		
- 8	AN960-416L	.ARRUELA, LISA	2		
		* * *			
- 8A	A-3926	.CARVAO (HARTZELL)	1	HARTZEL	
		PEÇAS DE FIXACAO			
- 8B	A3027	.PINO (HARTZELL)	1	HARTZEL	
-	MS24665-132	.CONTRAPINO	1		
		* * *			
- 9	4A-674-21-17	.SUPORTE, CARVAO	1		
- 10	6HM1-1	.MICROINTERRUPTOR (HONEYWELL) (S23,S24)	1	HONEY	
- 11	JS-5	.ATUADOR-ROLETE MICRO-INTERRUPTOR (HONEYWELL)	1	HONEY	
- 12	4A-674-21-05	.SUPORTE	1		C
-	110-674-21-10	.SUPORTE	1		D
- 13	4A-674-21-06	.SUPORTE	1		C
-	110-674-21-11	.SUPORTE	1		D
		PEÇAS DE FIXACAO			
- 14	H14-08	.PORCA, FREIO (KAYNAR)	2	KAYNAR	
- 15	AN960-8	.ARRUELA, LISA	2		
- 16	MS27039-0807	.PARAFUSO	2		
		* * *			
- 17	110-674-21-20	.CORPO, CONJ (USAR ATE FIM DE ESTOQUE)	1	A	F
-	110-674-21-22	.CDRPO, CONJ	1	A	F
		PEÇAS DE FIXACAO			
- 18	H14-08	.PORCA, FREIO (KAYNAR)	1	KAYNAR	
- 19	AN960-8	.ARRUELA, LISA	1		
- 20	MS27039-0807	.PARAFUSO	1		
		* * *			
- 21	4A-674-21-01-01	.CORPO	1		F
-	110-674-21-22-01	.CORPO	1		F
- 22	4A-674-21-01-02	.BUCHA	2		F
-	110-674-21-22-02	.BUCHA	2		F
		PEÇAS DE FIXACAO			
- 22A	MS16562-197	.PINO, ELASTICO	2		F
-	PE25043-018-03	.ANEL, RETENCAO	1		F
		* * *			
- 23		SISTEMA ELETRICO, MOTOR FSO (VEJA FIG 3-A)	REF		
-		SISTEMA ELETRICO, MOTOR DIR (VEJA FIG 3-B)	REF		
- 24	AN960-8	.ARRUELA, LISA	1		R

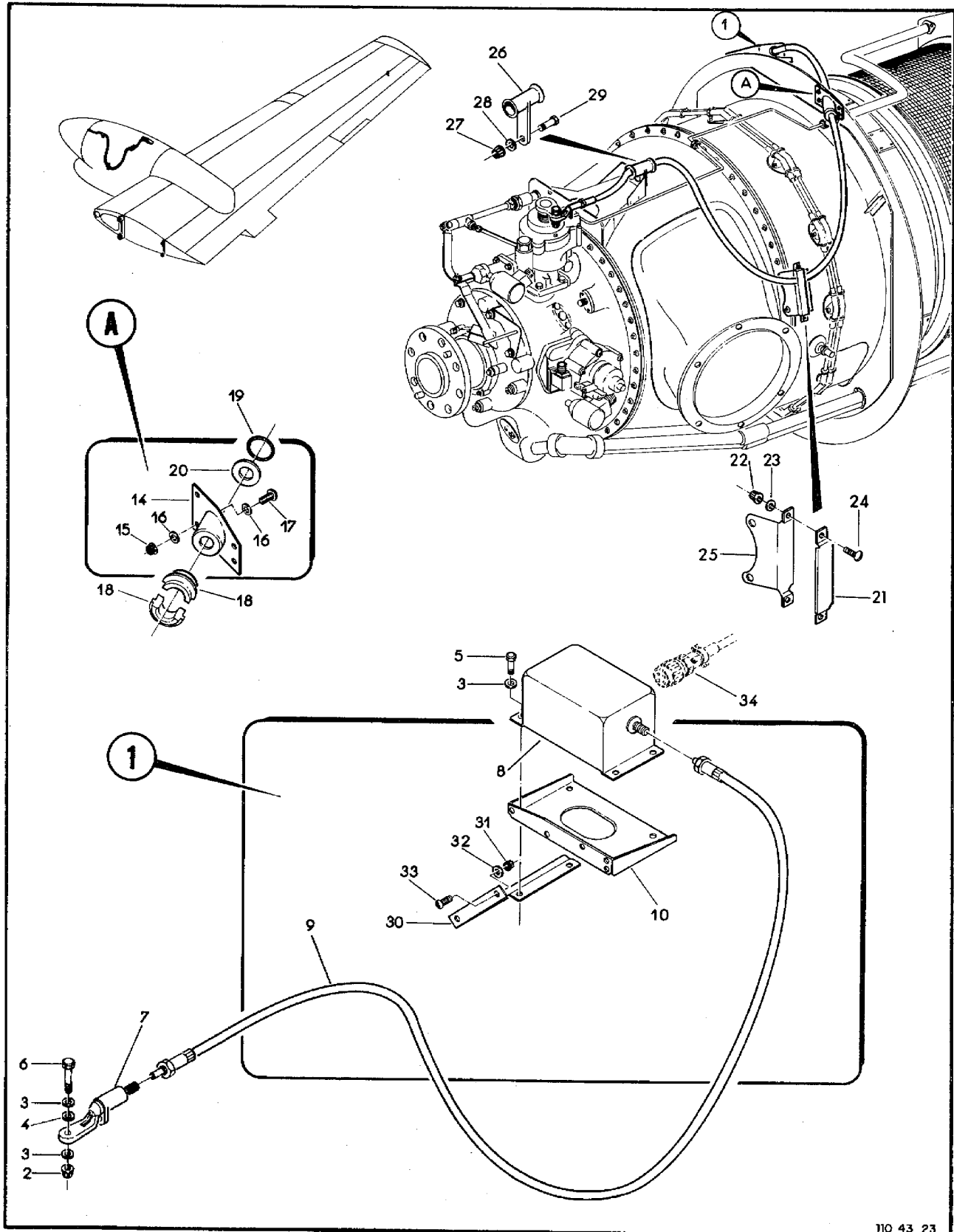
SEÇÃO II
 LISTA DE PEÇAS
 POR GRUPO/CONJUNTO

O.T. 1C95-4-3

FIG-ITEM	NÚMERO DA PEÇA	DESCRIÇÃO	QTDE	FABR	EFT
		1234567			
		<p style="text-align: center;">E F E T I V I D A D E</p> <p>A AVIOES 110001 A 110031, 110033 A 110062, 110064, 110066 A 110068, 110070, 110071, 110073, 110075 F 110076</p> <p>B AVIOES 110032, 110063, 110065, 110069, 110072, 110074, 110077 A 110450 (CONFORME BS NO. 110-61-0007)</p> <p>C AVIOES 110001 A 110209</p> <p>D AVIOES 110210 A 110450</p> <p>E AVIOES 110001 A 110279</p> <p>F AVIOES 110280 A 110450</p>			

SEÇÃO II
LISTA DE PEÇAS
POR GRUPO/CONJUNTO

O.T. 1C95-4-3



110 43 23

Figura 3-23. Hélice, Sincronizador

(2-75 em branco)2-76

FIG-ITEM	NÚMERO DA PEÇA	DESCRIÇÃO	QTDE	FABR	EFT
		1 2 3 4 5 6 7			
3-23 -	4A-675-22	SINCRONIZADOR DA HELICE, INSTAL (SOMENTE MOTOR DIR)			
- 1	213491	.SINCRONIZADOR DA HELICE, CONJ (WOODWARD)	1	H WOODWARD	
		PECAS DE FIXACAO			
- 2	H14-3	.PORCA, FREIO (KAYNAR)	1	KAYNAR	
- 3	AN960-10L	.ARRUELA, LISA	6		
- 4	AN960-10	.ARRUELA, LISA	1		
- 5	AN3-3A	.PINO, ROSCADO	4		
- 6	AN3-10A	.PINO, ROSCADO	1		
		* * *			
- 7	213446	.TERMINAL (WOODWARD)	1	WOODWAR	
- 8	213100	.ATUADOR (WOODWARD) (A36)	1	WOODWAR	
- 9	213102	.EIXO FLEXIVEL (WOODWARD)	1	WOODWAR	
- 10	4A-675-22-01	.SUPORTE DO ATUADOR	1		
- 11		ITEM ELIMINADO			
- 12		ITEM ELIMINADO			
- 13		ITEM ELIMINADO			
- 14	4A-675-22-02	.SUPORTE DO CARP	1		
		PECAS DE FIXACAO			
- 15	H14-08	.PORCA, FREIO (KAYNAR)	4	KAYNAR	
- 16	AN960-8L	.ARRUELA, LISA	8		
- 17	MS27039-0805	.PARAFUSO	4		
		* * *			
- 18	4A-675-22-03	.BUCHA BIPARTIDA	2		
		PECAS DE FIXACAO			
- 19	RF25028-19	.ANEL ELASTICO (RHEND)	1	RHEND	
		* * *			
- 20	4A-675-22-04	.ARRUELA, ESPECIAL	1		
- 21	4A-675-22-06	.BASE, SUPERIOR	1		A
		PECAS DE FIXACAO			
- 22	H14-08	.PORCA, FREIO (KAYNAR)	2	KAYNAR	A
- 23	AN960-8L	.ARRUELA, LISA	2		A
- 24	MS27039-0806	.PARAFUSO	2		A
		* * *			
- 25	4A-675-22-05	.BASE, INFERIOR	1		A
- 26	4A-675-22-07	.TUBO, GUIA, ALTERNATIVO USE 110-675.22.09	1		
		PECAS DE FIXACAO			
- 27	H14-3	.PORCA, FREIO (KAYNAR)	1	KAYNAR	
- 28	AN960-10L	.ARRUELA, LISA	1		
- 29	AN3-3A	.PINO, ROSCADO	1		
		* * *			
- 30	4A-675-22-08	.REFORCO, DIAGONAL	1		
		PECAS DE FIXACAO			
- 31	H14-3	.PORCA, FREIO (KAYNAR)	1	KAYNAR	
- 32	AN960-10L	.ARRUELA, LISA	1		
- 33	MS27039-1-08	.PARAFUSO	1		
		* * *			
- 34		SISTEMA ELETRICO, INSTAL, GTP, DIR (VEJA FIG 3-9)		REF	
		E F E T I V I D A D E			
		A AVIOES 110001 A 110014 SOMENTE			

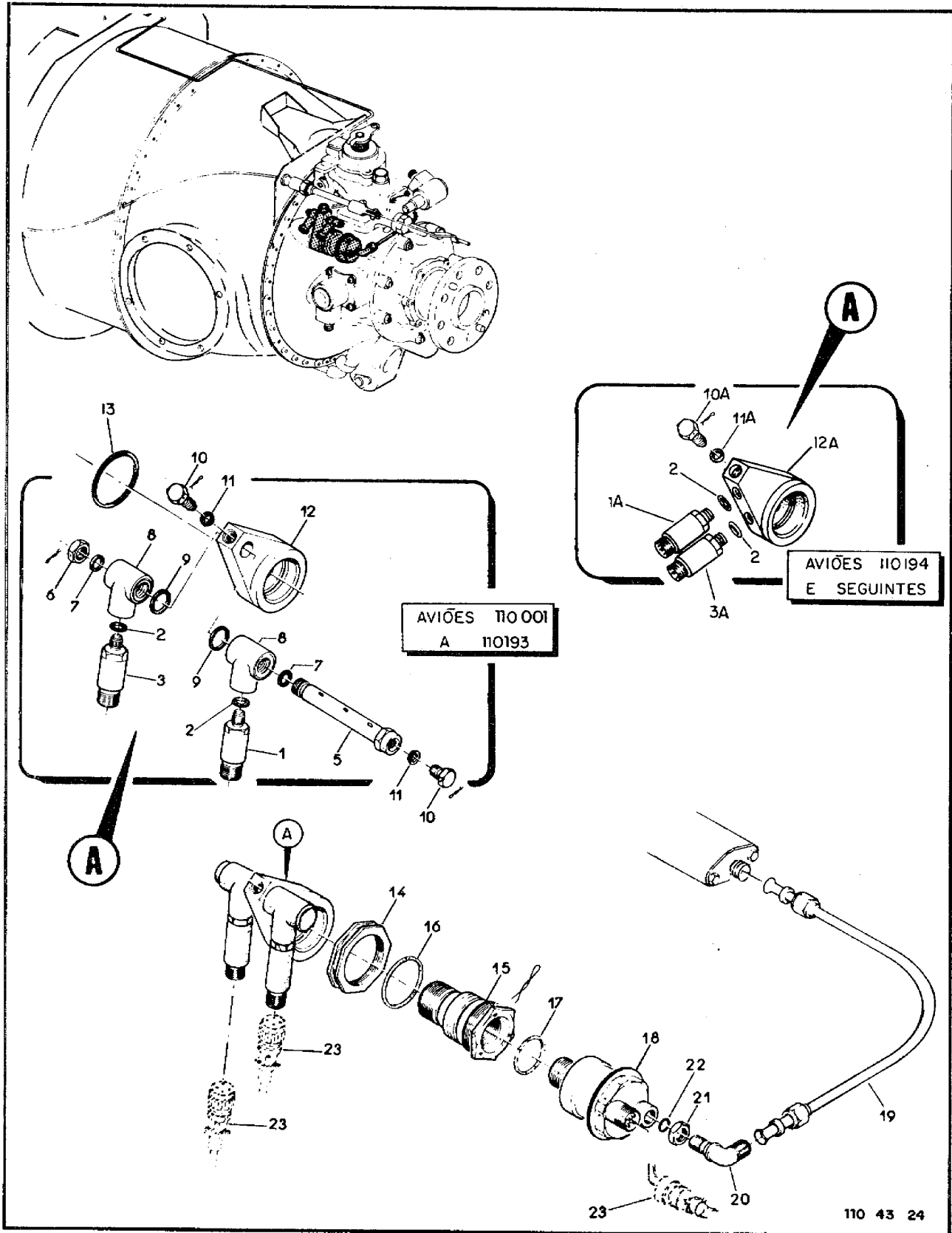


Figura 3-24. Hélice, Embandejamento Automático

FIG-ITEM	NÚMERO DA PEÇA	DESCRIÇÃO	1 2 3 4 5 6 7		
			QTDE	FABR	EFT
3-24 -	4A-676-21	EMBANDEIRAMENTO AUTOMÁTICO, HELICE, INSTAL	REF	P	A
-	110-676-22	EMBANDEIRAMENTO AUTOMÁTICO, HELICE, INSTAL	REF	E	B
- 1	7G411	.CONTACTOR MANOMÉTRICO (CUSTOM) (S107,S110)	1	CUSTOM	C
-	7G530	.CONTACTOR MANOMÉTRICO (CUSTOM) (S107,S110)	1	CUSTOM	D
- 1A	211C117-15	.CONTACTOR MANOMÉTRICO (C-CONTROLS) (S107, S110)	1	CONTROL	B
- 2	MS28778-4	.ANEL DE VEDACAO	2		
- 3	7G412	.CONTACTOR MANOMÉTRICO (CUSTOM) (S108,S109)	1	CUSTOM	C
-	7G531	.CONTACTOR MANOMÉTRICO (CUSTOM) (S108,S109)	1	CUSTOM	D
- 3A	211C117-14	.CONTACTOR MANOMÉTRICO (C-CONTROLS) (S108, S109)	1	CONTROL	B
- 4		ITEM ELIMINADO			
- 5	4A-676-21-05	.EIXO DO DISTRIBUIDOR DA PRESSAO	1		A
		PEÇAS DE FIXACAO			
- 6	NAS509-7	.PORCA P/ FRENAGEM	1		A
- 7	MS28778-4	.ANEL DE VEDACAO	2		A
- 8	4A-676-21-04	.TE, CONTACTOR MANOMÉTRICO	2		A
- 9	MS29513-16	.ANEL DE VEDACAO	2		A
- 10	4A-676-21-07	.BUJAO DE SANGRIA	2		A
- 10A	4A-676-21-07	.BUJAO DE SANGRIA	1		B
- 11	MS28778-2	.ANEL DE VEDACAO	1		A
- 11A	MS28778-2	.ANEL DE VEDACAO	1		B
- 12	110-676-21-08	.DISTRIBUIDOR	1		A
- 12A	110-676-22-02	.DISTRIBUIDOR	1		B
- 13	MS29513-026	.ANEL DE VEDACAO	1		
- 14	4A-676-21-03	.CONTRAPORCA	1		
- 15	4A-676-21-02	.ADAPTADOR	1		
- 16	MS29513-28	.ANEL DE VEDACAO	1		A
-	PE49036-14	.ANEL DE VEDACAO	1		B
- 17	MS28778-12	.ANEL DE VEDACAO	1		
- 18	418-02024	.TRANSMISSOR DE TORQUE (T.A. EDSON) (VEJA PUBLICACAO NO. 1084-5L T.A.EDSON) (L8, L9)	1	T.A.E	
-	418-06064	.TRANSMISSOR DE TORQUE (T.A. EDSON) (L8,L9)	1	T.A.E	F
- 19	4A-676-21-06	.TUBO, CONJ	1		
- 20	ANR33-4	.COTOVELO, 90 GRAUS	1		
- 21	NAS509-7	.PORCA P/ FRENAGEM	1		
- 22	MS28778-4	.ANEL DE VEDACAO	1		
-	MS20995C32	.ARAME DE FRENO	CR		
-		SISTEMA ELETRICO, INSTAL, MOTOR, ESQ (VEJA FIG 3-8 OU 3-8A)	REF		
-		SISTEMA ELETRICO, INSTAL, MOTOR, DIR (VEJA FIG 3-9 OU 3-9A)	REF		
		* * *			
		E F E T I V I D A D E			
		A AVIOES 110001 A 110193			
		B AVIOES 110194 E SEGUINTE (CONFORME B.S. NO. 110-61-003)			
		C AVIOES 110001 A 110022			
		D AVIOES 110023 A 110193			
		E OPCIONAL (VEJA VOL 4-11)			

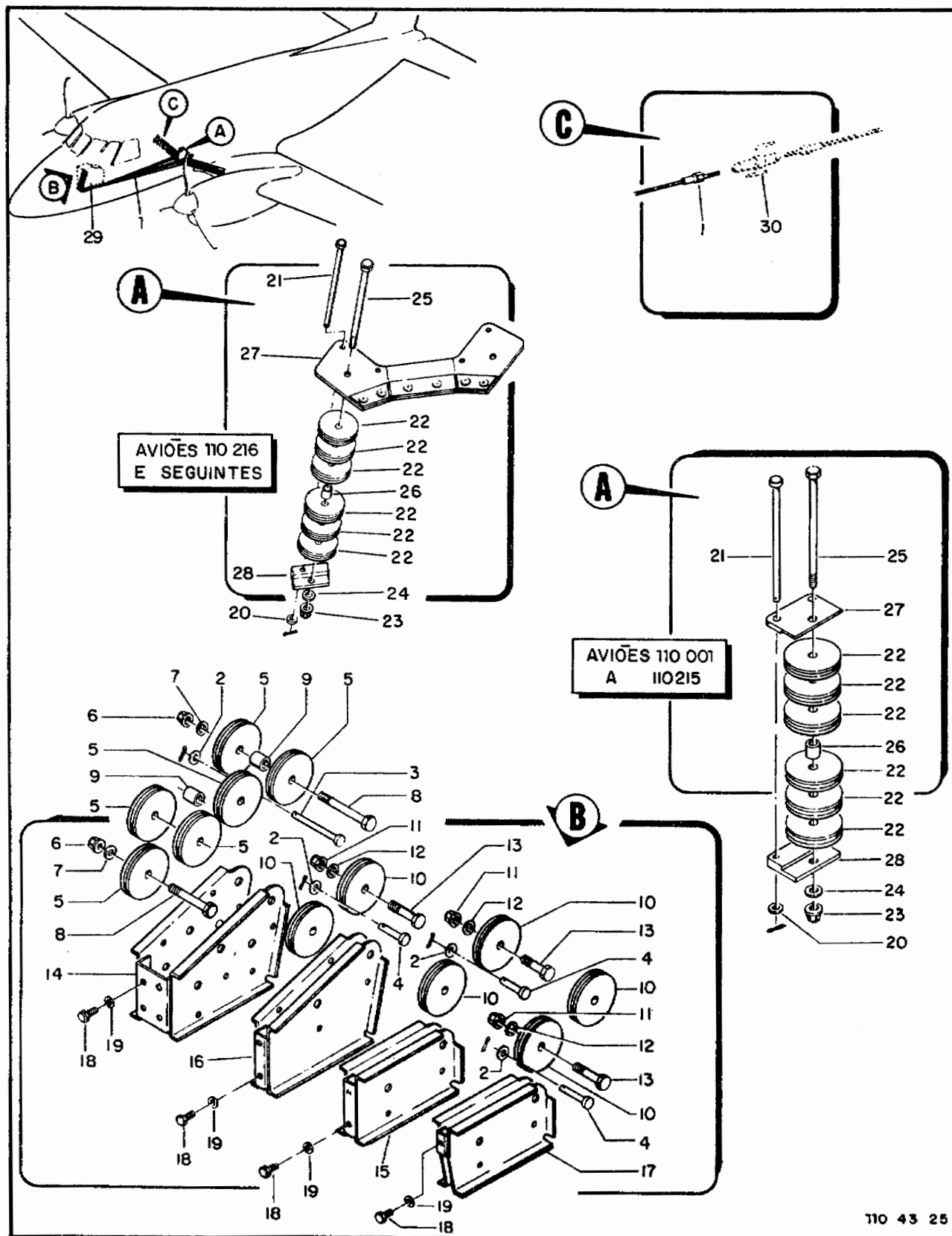


Figura 3-25. Comandos do Motor, Instalação na Fuselagem

FIG-ITEM	NÚMERO DA PEÇA	DESCRIÇÃO	1234567		
			QTDE	FABR	EFT
3-25 -	4A-510-10	COMANDOS DO MOTOR, INSTAL, FUSELAGEM	REF	AB	A
-	110-510-11	COMANDOS DO MOTOR, INSTAL, FUSELAGEM	REF	A	B
- 1	4A-510-10-02	.CABO, CONJ	6		
-	MS24665-132	.CONTRAPINO	16		
- 2	AN960-4	.ARRUELA, LISA	16		
- 3	MS20392-1C63	.PINO LISO	6		
- 4	MS20392-1C23	.PINO LISO	10		
- 5	MS24566-2B	.POLIA	6		
		PECAS DE FIXACAO			
- 6	MS21042L3	.PORCA AUTOFRENANTE	4		
- 7	AN960-10L	.ARRUELA, LISA	4		
- 8	NAS464P3A30	.PINO ROSCADO	4		
		* * *			
- 9	4A-1126-70-06	.DISTANCIADOR	2		
- 10	MS24566-2B	.POLIA	6		
		PECAS DE FIXACAO			
- 11	MS21042L3	.PORCA AUTOFRENANTE	6		
- 12	AN960-10L	.ARRUELA, LISA	6		
- 13	NAS464P3A10	.PINO ROSCADO	6		
		* * *			
- 14	4A-1126-70	.SUPORTE DAS ROLDANAS	1		
- 15	4A-1126-71	.SUPORTE DAS ROLDANAS	1		
- 16	4A-1126-72	.SUPORTE DAS ROLDANAS	1		
- 17	4A-1126-73	.SUPORTE DAS ROLDANAS	1		
		PECAS DE FIXACAO			
- 18	AN3-3A	.PINO ROSCADO	19		
- 19	AN960-10L	.ARRUELA, LISA	19		
- 20	AN960-4	.ARRUELA, LISA	4		
-	MS24665-132	.CONTRAPINO	4		
- 21	4A-510-10-11	.PINO LISO ESPECIAL (ALTERNATIVA USE PN 110-510-10-31)	4		
-	110-510-10-31	.PINO LISO ESPECIAL (ALTERNATIVA DO PN 110-510-10-11)	4		
- 22	MS24566-2B	.POLIA	12		
		PECAS DE FIXACAO			
- 23	MS21042L3	.PORCA AUTOFRENANTE	2		
- 24	AN960-10L	.ARRUELA, LISA	2		
- 25	NAS464P3A10	.PINO ROSCADO	2		
		* * *			
- 26	4A-510-10-12	.BUCHA ESPACADORA (QUANDO ESGOTAR USE PN PE24016-3)	2		
-	PE24016-3	.ESPACADOR	2		A
-	PE24014-15	.BUCHA ESPACADORA	2		B
- 27	4A-510-10-17	.CHAPA P/ PINO	1		A
-	110-510-10-32	.CHAPA, CONJ P/ PINO	1		B
- 28	110-510-10-10	.CHAPA P/ PINO	2		
- 29		.CAIXA DE MANETES, CONJ (PARA DETALHES VEJA FIG 3-26)	NOB		
- 30		COMANDOS DO MOTOR, NACELE (VEJA FIG 3-31)	REF		
		E F E T I V I D A D E			
		A AVIAO 110001 A 110215			
		B AVIAO 110216 E SEGUINTE			

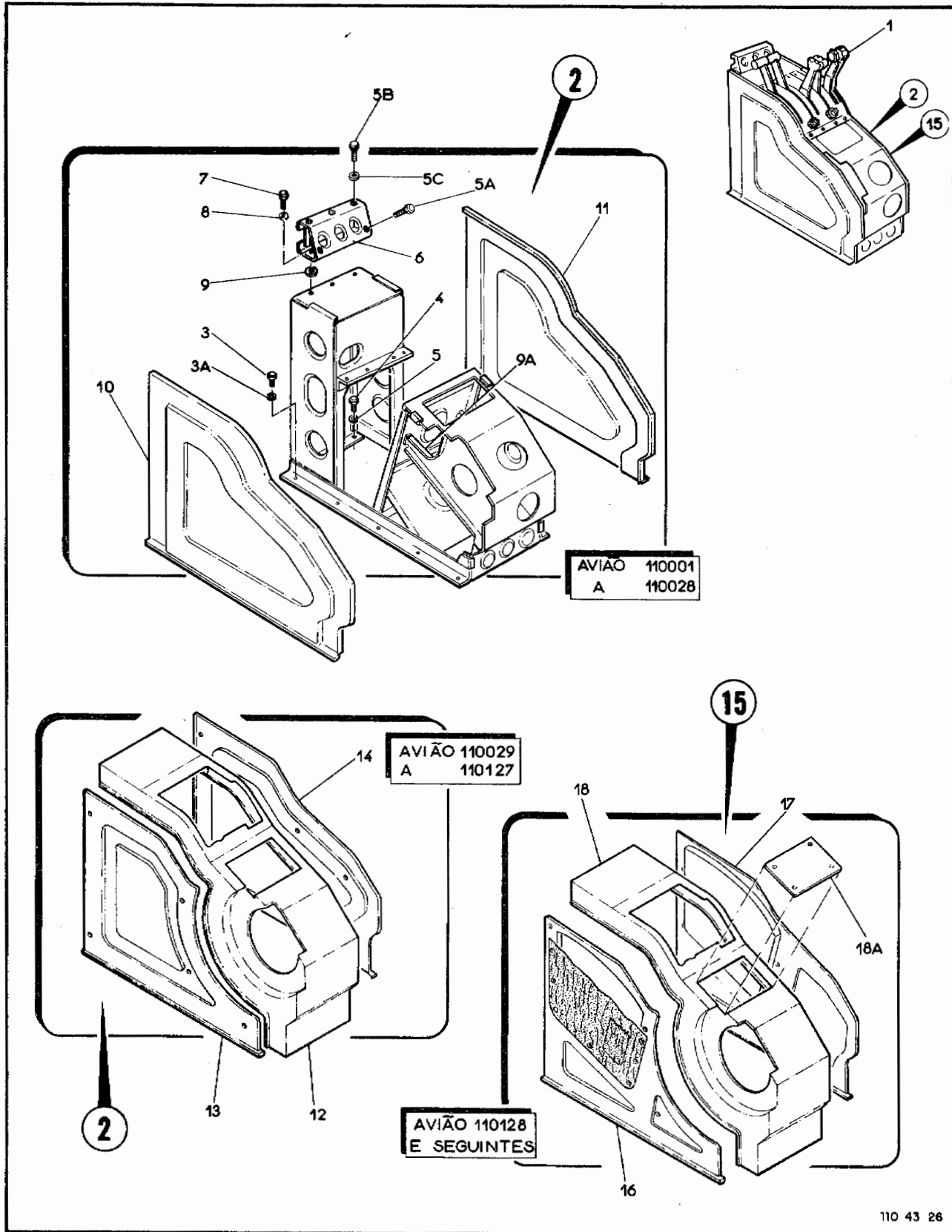


Figura 3-26. Comandos do Motor, Caixa de Manetes

FIG-ITEM	NÚMERO DA PEÇA	DESCRIÇÃO	QTDE	FABR	EFT
3-26 -		CAIXA DE MANETES, CONJ	REF		
- 1	4A-510-10-01	..COMANDOS DO MOTOR, INSTAL, CAIXA DE MANETES (PARA DETALHES VEJA FIG 3-27)	NOB	AQ	A
-	110-510-11-01	..COMANDOS DO MOTOR, INSTAL, CAIXA DE MANETES (PARA DETALHES VEJA FIG 3-28)	NOB	K	P
- 2	4A-511-10	..CAIXA DE MANETES, CONJ, ESTRUTURA	1	AY	
		PECAS DE FIXACAO			
- 3	AN3-3A	..PARAFUSO	10		
- 3A	AN960-10L	..ARRUELA, LISA	10		
- 4	AN3-4A	..PINO ROSCADO	3		
- 5	AN960-10	..ARRUELA, LISA	3		
- 5A	MS27039-1-07	..PARAFUSO	2		
- 5B	MS27039-0808	..PARAFUSO	3		
- 5C	AN960-8	..ARRUELA, LISA	3		

- 6	4A-511-10-35	..SUPORTE DE LIGACAO	1		
		PECAS DE FIXACAO			
- 7	AN3-5A	..PINO ROSCADO	3		
- 8	AN960-10	..ARRUELA, LISA	3		
- 9	MS35489-4	..ILHOS DE BORRACHA	3		

- 9A	MS35489-9	..ILHOS DE BORRACHA	1		
- 10	4A-511-10-06	..CARENAGEM LATERAL, ESQUERDA	1		C
- 11	4A-511-10-07	..CARENAGEM LATERAL, DIREITA	1		C
-	A4-25	..PRESILHA (DZUS)	10	DZUS	C
-	GA4-250	..ILHOS (DZUS)	10	DZUS	C
- 12	110-511-10-73	..CARENAGEM CENTRAL	1		O
- 13	110-511-10-72	..CARENAGEM LATERAL, ESQUERDA	1		O
- 14	110-511-10-71	..CARENAGEM LATERAL, DIREITA	1		O
-	A4-25	..PRESILHA (DZUS)	11	DZUS	D
-	GA4-250	..ILHOS (DZUS)	11	DZUS	D
- 15	110-511-10-90	..REVESTIMENTO, CONJ	1		E
- 16	110-511-10-78	..CARENAGEM, CONJ, LATERAL ESQUERDA	1		E
- 17	110-511-10-77	..CARENAGEM, CONJ, LATERAL DIREITA	1		E
- 18	110-511-10-83	..CARENAGEM CENTRAL	1		E
-	A4-25	..PRESILHA (DZUS)	11	DZUS	E
-	GA4-250	..ILHOS (DZUS)	11	DZUS	E
- 18A	4A-511-10-38	..TAMPA, CONJ (USADO QUANDO NAO FOR INSTALADO PILOTO AUTOMATICO)	1		
-	110-511-10-74	..DEBRUM	2		E
-	PE89006-2-56	..DISPOSITIVO DE MONTAGEM	2		F
-	AN960-3	..ARRUELA, LISA	2		F
		E F E T I V I D A D E			
		A AVIOES 110001 A 110215			
		B AVIOES 110216 E SEQUINTES			
		C AVIOES 110001 A 110028			
		D AVIOES 110029 A 110127			
		E AVIOES 110128 E SEQUINTES			

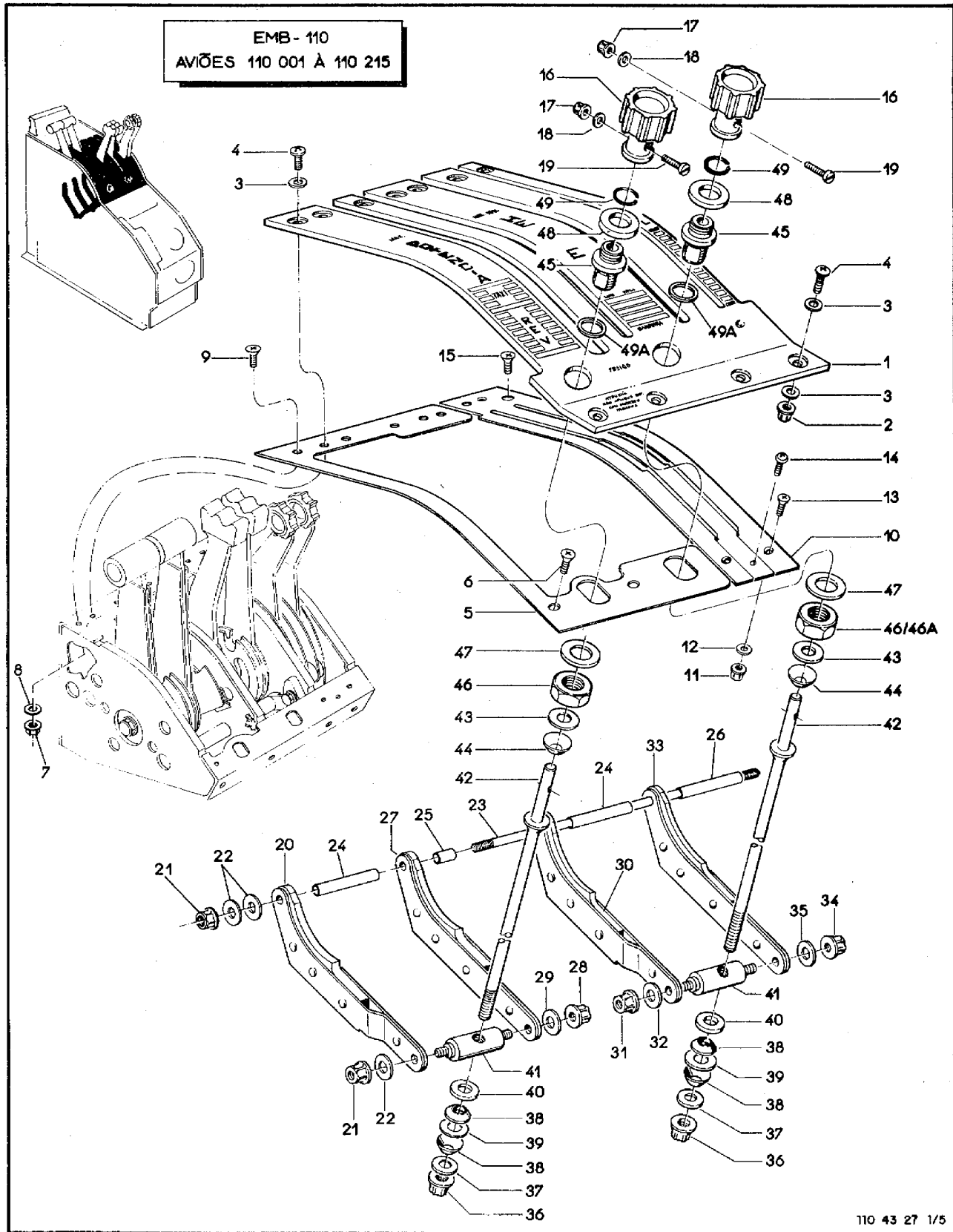


Figura 3-27. Comandos do Motor, Instalação das Manetes (Folha 1 de 5)

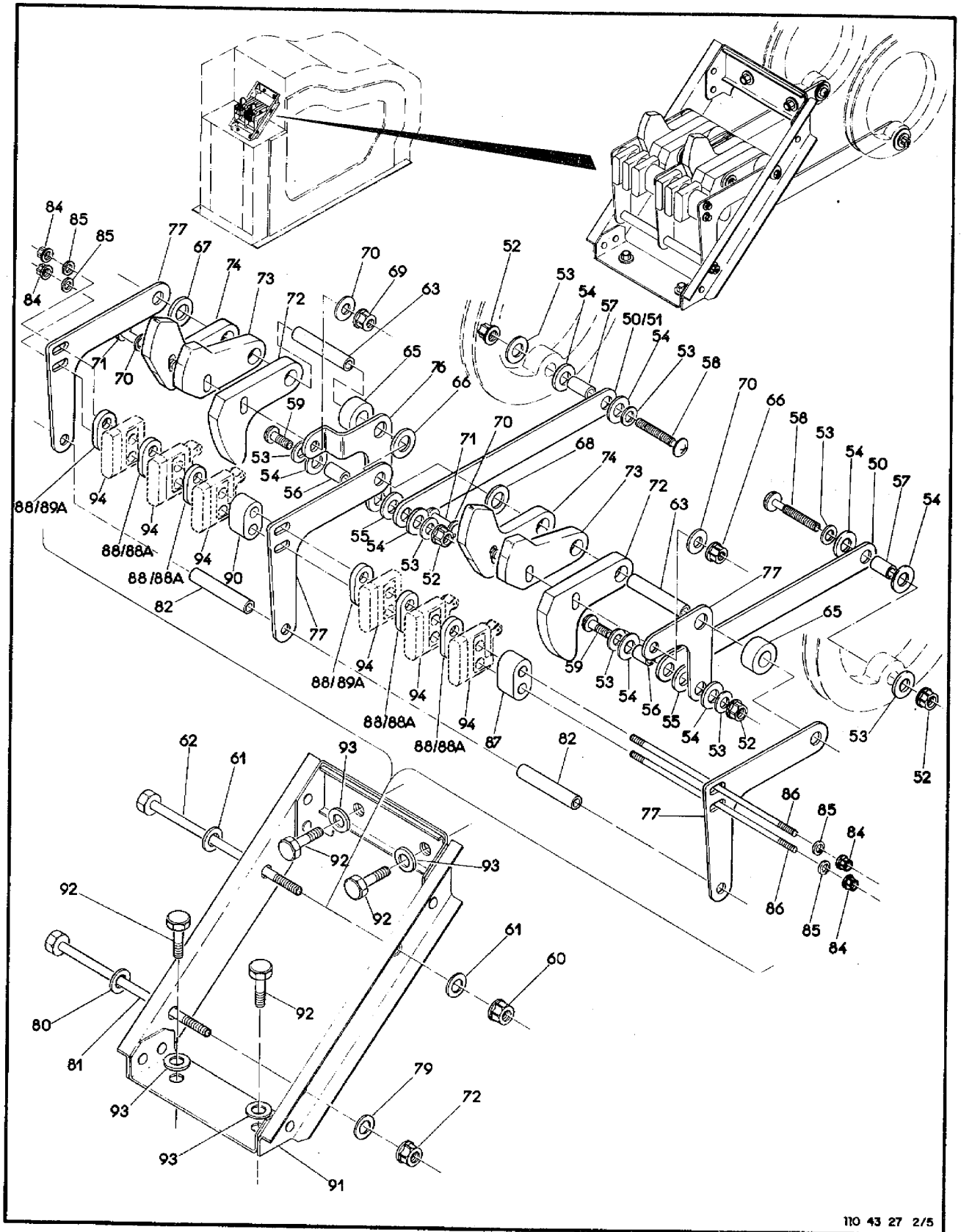


Figura 3-27. Comandos do Motor, Instalação das Manetes (Folha 2 de 5)

SEÇÃO II
LISTA DE PEÇAS
POR GRUPO/CONJUNTO

O.T. 1C95-4-3

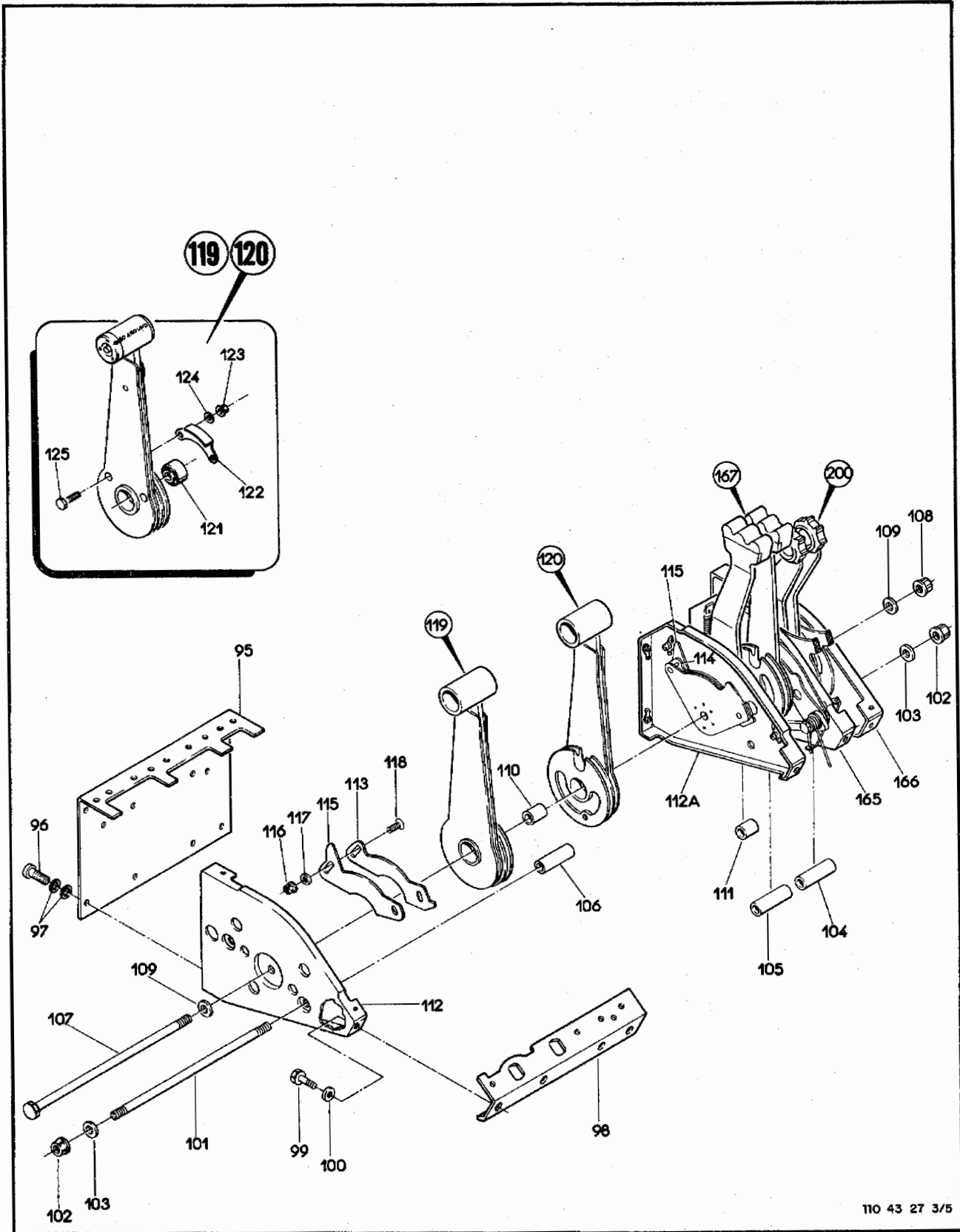
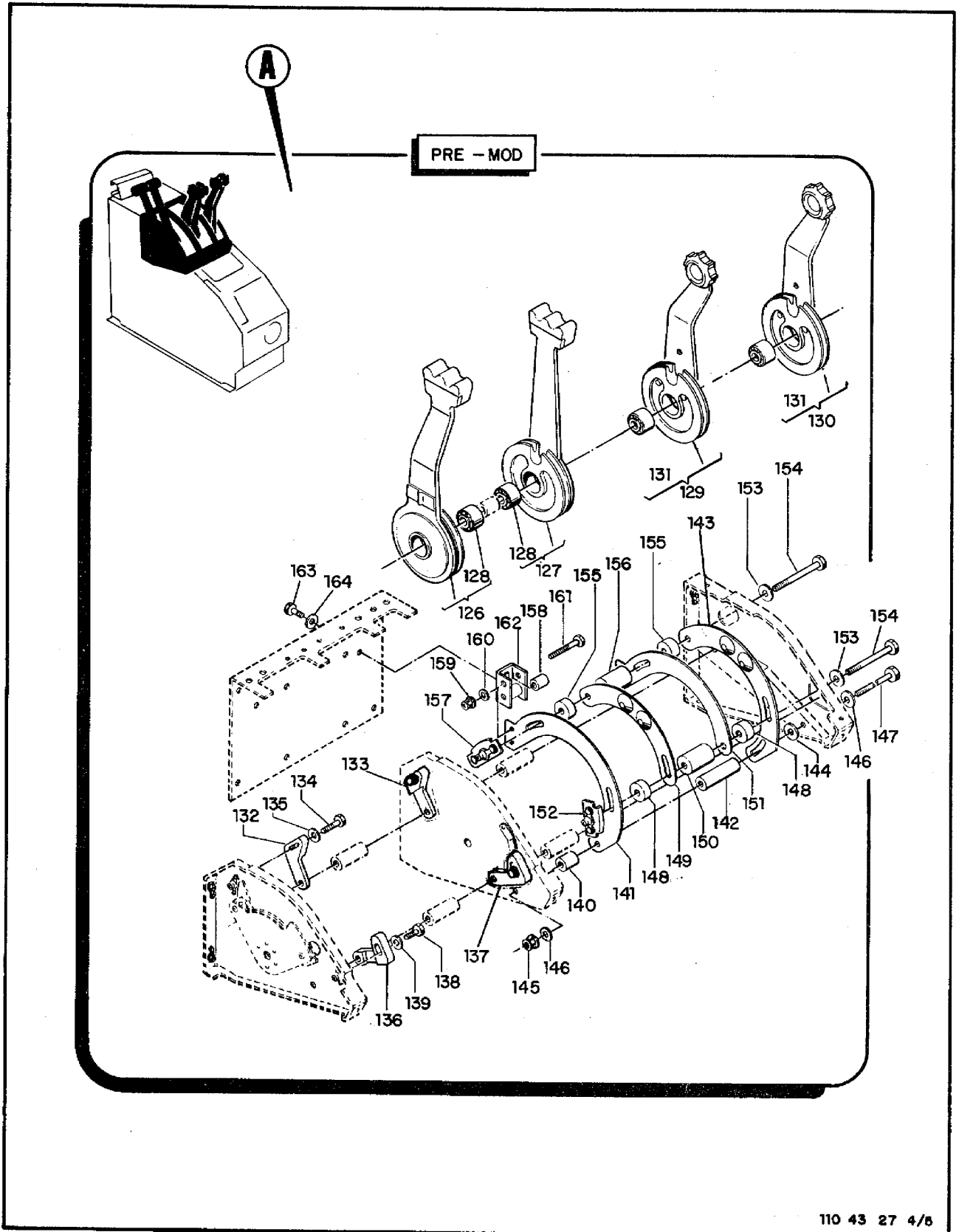


Figura 3-27. Comandos do Motor, Instalação das Manetes (Folha 3 de 5)



110 43 27 4/8

Figura 3-27. Comandos do Motor, Instalação das Manetes (Folha 4 de 5)

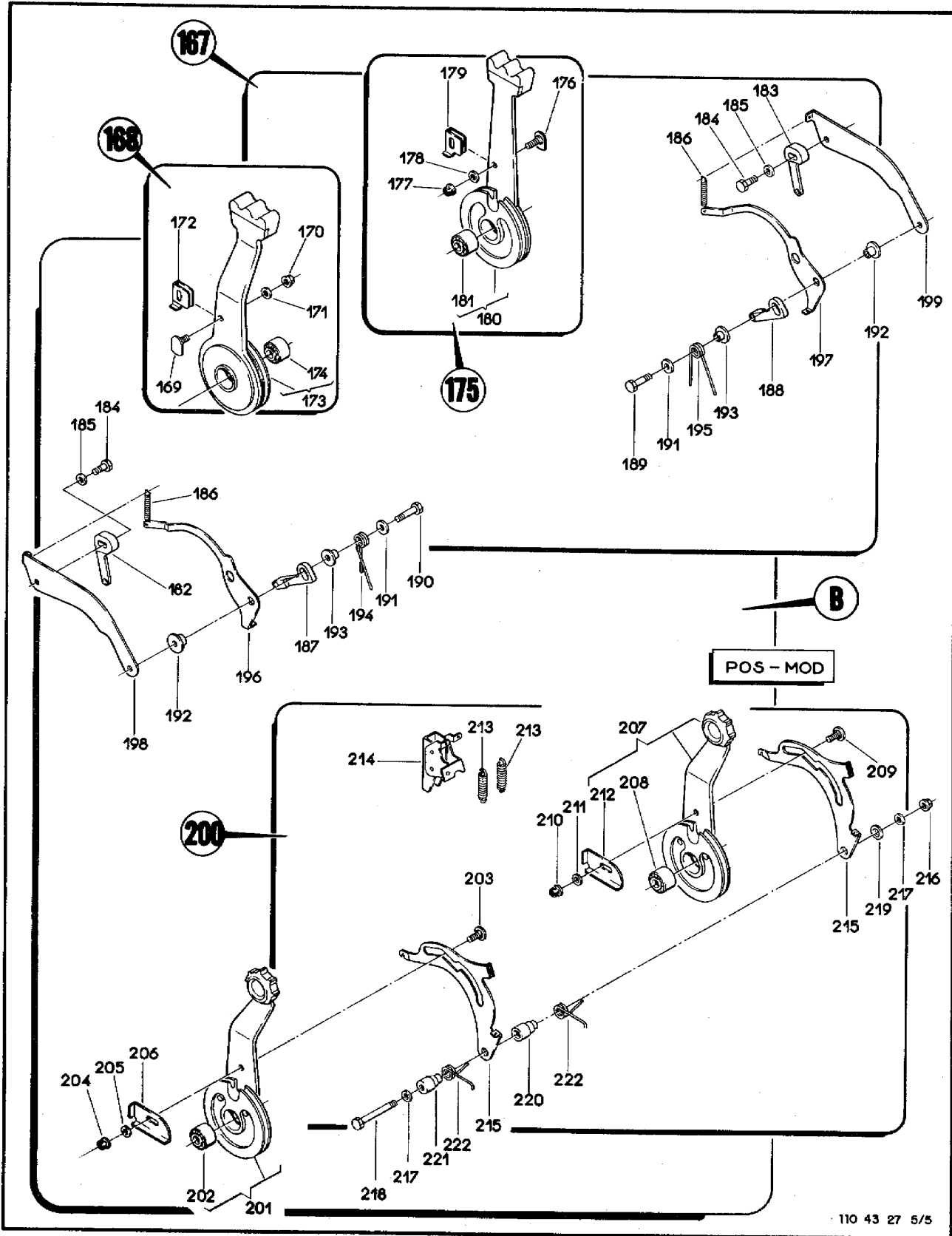


Figura 3-27. Comandos do Motor, Instalação das Manetes (Folha 5 de 5)

FIG-ITEM	NÚMERO DA PEÇA	DESCRIÇÃO	QTDE	FABR	EFT
3-27 -	4A-510-10-01	COMANDOS MOTOR, INSTAL, CAIXA DE MANETES	REF	AQ	A
- 1	4A-510-10-01-23	.PENTE, CONJ	1	H	B
-	110-510-10-01-92	.PENTE, CONJ	1	F	C
-	110-510-11-03	.PENTE, CONJ (INSCRIÇÃO TÉCNICA EM PORTUGUES)	1	G	D
-	110-510-13-03	.PENTE, CONJ (INSCRIÇÃO TÉCNICA EM INGLES)	1	G	D
		PEÇAS DE FIXAÇÃO			
- 2	H14-08	.PORCA, FREIO (KAYNAR)	1	KAYNAR	C
- 3	AN960-8	.ARRUELA, LISA	12		C
- 4	MS24693-S272	.PARAFUSO	11		C
-	MS21042L3	.PORCA-FREIO	1		E
-	11190	.PORCA-FREIO, TIPO GRAMPO (CALIFORNIA)	1	CALIFO	F
-	AN960-8	.ARRUELA, LISA	1		D
-	MS24693-S272	.PARAFUSO ESCAREADO	13		E
-	MS24693-S272	.PARAFUSO ESCAREADO	11		F
-	MS24693-C51	.PARAFUSO ESCAREADO	1		F
-	MS24693-C52	.PARAFUSO ESCAREADO	3		F
		* * *			
- 5	4A-510-10-01-21	.BASE, PENTE DE POTENCIA E HELICE	1		G
- 6	MS24693-S272	.PARAFUSO	2		G
- 7	H14-08	.PORCA-FREIO (KAYNAR)	1	KAYNAR	G
- 8	AN960-8	.ARRUELA, LISA	1		G
- 9	MS24693-C48	.PARAFUSO	1		G
		* * *			
- 10	4A-510-10-01-22	.BASE, PENTE DE COMBUSTIVEL	1		H
-	110-510-10-01-98	.BASE, PENTE DE COMBUSTIVEL	1		J
		PEÇAS DE FIXAÇÃO			
- 11	MS21042L3	.PORCA-FREIO	2		H
- 12	AN960-10	.ARRUELA, LISA	2		H
- 13	MS24693-S272	.PARAFUSO	2		H
-	MS24693-S272	.PARAFUSO	3		J
- 14	MS51957-46	.PARAFUSO	1		H
- 15	MS24693-C49	.PARAFUSO	1		H
		* * *			
- 16	4A-510-10-01-71	.MANIPULO	2		
		PEÇAS DE FIXAÇÃO			
- 17	H14-04	.PORCA-FREIO (KAYNAR)	2	KAYNAR	
- 18	AN960-4L	.ARRUELA, LISA	2		
- 19	MS51957-17	.PARAFUSO	2		
		* * *			
- 20	4A-510-10-01-76	.FREIO, POTENCIA ESQUERDA	1		
		PEÇAS DE FIXAÇÃO			
- 21	MS21042L3	.PORCA-FREIO	3		
- 22	AN960-10L	.ARRUELA, LISA	4		
- 23	4A-510-10-01-10	.PINO ESPECIAL	1		
		* * *			
- 24	PE24016-15	.ESPACADOR	2		
- 25	PE24016-20	.ESPACADOR	1		
- 26	PE24016-22	.ESPACADOR	1		
- 27	4A-510-10-01-77	.FREIO, POTENCIA DIREITA	1		
		PEÇAS DE FIXAÇÃO			
- 28	MS21042L3	.PORCA-FREIO	1		
- 29	AN960-10L	.ARRUELA, LISA	1		
		* * *			
- 30	4A-510-10-01-78	.FREIO, HELICE ESQUERDA	1		

SEÇÃO II
LISTA DE PEÇAS
POR GRUPO/CONJUNTO

O.T. 1C95-4-3

FIG-ITEM	NÚMERO DA PEÇA	DESCRIÇÃO	QTDE	FABR	EFT
		1 2 3 4 5 6 7			
		PECAS DE FIXACAO			
3-27 - 31	MS21042L3	.PORCA-FREIO	1		
- 32	AN960-10L	.ARRUELA, LISA	1		

- 33	4A-510-10-01-79	.FREIO, HELICE DIREITA	1		
		PECAS DE FIXACAO			
- 34	MS21042L3	.PORCA-FREIO	1		
- 35	AN960-10L	.ARRUELA, LISA	1		
		PECAS DE FIXACAO			
- 36	MS21042L4	.PORCA-FREIO	2		
- 37	AN960-416L	.ARRUELA, LISA	2		
- 38	PE73001-7-03	.MOLA-PRATO	4		
- 39	4A-510-10-01-75	.ARRUELA ESPECIAL	2		
- 40	AN960-416	.ARRUELA, LISA	2		
- 41	4A-510-10-01-80	.EIXO, ROSCADO	2		
- 42	4A-510-10-01-74	.EIXO	2		
- 43	4A-510-10-01-75	.ARRUELA ESPECIAL	2		
- 44	PE73001-6-03	.MOLA-PRATO	2		
- 45	4A-510-10-01-24	.BUCHA, FREIO	2		
		PECAS DE FIXACAO			
- 46	NAS509-8	.PORCA SEXTAVADA	2		
-	NAS509-8	.PORCA SEXTAVADA	1		
- 46A	110-510-11-05	.PORCA ESPECIAL	1		
- 47	AN960-816L	.ARRUELA, LISA	2		
-	621.125-38	.ARRUELA DENTADA	2		
- 48	4A-510-10-01-73	.ARRUELA ESPECIAL	2		
-	110-510-11-04	.ARRUELA ESPECIAL	2		
- 49		.ANEL DE TRAVAMENTO (RHENO)	2	RHENO	

- 49A	110-510-11-81	.ARRUELA ESPECIAL	2		
- 50	4A-510-10-01-27	.HASTE, MANETE DE POTENCIA, MOTOR ESQ/DIR	2		
-	4A-510-10-01-27	.HASTE, MANETE DE POTENCIA, MOTOR ESQ	1		
- 51	110-510-10-01-72	.HASTE, MANETE DE POTENCIA, MOTOR DIR	1		
		PECAS DE FIXACAO			
- 52	H14-06	.PORCA-FREIO (KAYNAR)	4	KAYNAR	
- 53	AN960-6	.ARRUELA, LISA	8		
- 54	AN960-416L	.ARRUELA, LISA	8		
- 55	AN960-416	.ARRUELA, LISA	2		
- 56	4A-510-10-01-26	.BUCHA	2		
- 57	4A-510-10-01-30	.BUCHA	2		
- 58	4A-510-10-01-25	.PARAFUSO	2		
- 59	MS51957-31	.PARAFUSO	2		

- 60	MS21042L3	.PORCA-FREIO	1		
- 61	AN960-10	.ARRUELA, LISA	2		
- 62	AN3-32A	.PINO ROSCADO	1		
- 63	4A-510-10-01-39	.BUCHA	2		
-	4A-510-10-01-38	.BUCHA	2		
- 65	4A-510-10-01-34	.ESPACADOR	2		
- 66	4A-510-10-01-35	.ESPACADOR	1		
- 67	4A-510-10-01-36	.ESPACADOR	1		
- 68	4A-510-10-01-37	.ESPACADOR	1		
- 69	H14-08	.PORCA-FREIO (KAYNAR)	2	KAYNAR	
- 70	AN960-8	.ARRUELA, LISA	4		
- 71	MS27039-0816	.PARAFUSO	2		
- 72	4A-510-10-01-31	.CAME PARA BETA	2		
- 73	4A-510-10-01-32	.CAME, BUZINA, TREM DE POUSO	2		
- 74	4A-510-10-01-33	.CAME, EMBAQUEIRAMENTO AUTOMATICO	2		
- 75	4A-510-10-01-23	.ALAVANCA	1		
- 76	4A-510-10-01-29	.ALAVANCA	1		
- 77	4A-510-10-01-45	.SUPORTE	3		

FIG-ITEM	NÚMERO DA PEÇA	DESCRIÇÃO	QTDE	FABR	EFT
		1234567			
		PEÇAS DE FIXAÇÃO			
3-27 - 78	MS2104213	.PORCA-FREIO	1		
- 79	AN960-10L	.ARRUELA, LISA	1		
- 80	AN960-10	.ARRUELA, LISA	1		
- 81	AN3-32A	.PINO ROSCADO	1		
- 82	4A-510-10-01-42	.ESPACADOR	2		Q
-	4A-510-10-01-41	.ESPACADOR	2		R

- 84	H14-02	.PORCA-FREIO (KAYNAR)	4	KAYNAR	
- 85	AN960-3	.ARRUELA, LISA	4		
- 86	4A-510-10-01-46	.PINO ROSCADO	2		
- 87	4A-510-10-01-47	.DISTANCIADOR	1		
- 88	4A-510-10-01-51	.ESPACADOR	5		S
- 88A	4A-510-10-01-51	.ESPACADOR	4		T
- 89	4A-510-10-01-49	.DISTANCIADOR	1		S
- 89A	4A-510-10-01-49	.DISTANCIADOR	2		T
- 90	4A-510-10-01-48	.DISTANCIADOR	1		
- 91	4A-510-10-01-20	.SUPORTE, CONJ	1		
		PEÇAS DE FIXAÇÃO			
- 92	AN3-4A	.PINO ROSCADO	4		
- 93	AN960-10	.ARRUELA, LISA	4		

- 94	MS27216-2	MICROINTERRUPTOR (VEJA VOL 4-7) (S19,S20)	REF		
- 95	4A-510-10-01-54	.CHAPA DIANTEIRA	1		
		PEÇAS DE FIXAÇÃO			
- 96	AN3-5A	.PINO ROSCADO	10		
- 97	AN960-10L	.ARRUELA, LISA	20		
- 98	4A-510-10-01-55	.SUPORTE TRASEIRO	1		
- 99	AN3-5A	.PINO ROSCADO	4		
-100	AN960-10L	.ARRUELA, LISA	4		

-101	4A-510-10-01-10	.PINO ESPECIAL	1		
		PEÇAS DE FIXAÇÃO			
-102	MS2104213	.PORCA-FREIO	2		
-103	AN960-10L	.ARRUELA, LISA	2		

-104	PE24016-22	.ESPACADOR	1		
-105	PE24016-23	.ESPACADOR	1		
-106	PE24016-21	.ESPACADOR	1		
-107	4A-510-10-01-07	.PINO ROSCADO ESPECIAL	1		
		PEÇAS DE FIXAÇÃO			
-108	MS2104213	.PORCA-FREIO	1		
-109	AN960-416	.ARRUELA, LISA	2		

-110	PE24016-19	.ESPACADOR	1		
-111	PE24016-18	.ESPACADOR	1		
-112	4A-510-10-01-56	.SUPORTE, POTENCIA ESQUERDA	1		
-112A	4A-510-10-01-57	.SUPORTE, POTENCIA DIREITA	1		
-113	110-510-10-01-96	.CAME, BATENTE DIANTEIRO, ESQUERDO	1		R
-114	110-510-10-01-97	.CAME, BATENTE DIANTEIRO, DIREITO	1		R
-	4A-510-10-01-62	.CAME, BATENTE DIANTEIRO, ESQUERDO E DIREITO	2		O
-115	4A-510-10-01-61	.CAME, BATENTE TRASEIRO	2		
		PEÇAS DE FIXAÇÃO			
-116	H14-06	.PORCA-FREIO	4	KAYNAR	
-117	AN960-6	.ARRUELA, LISA	4		
-118	MS24693-C26	.PARAFUSO ESCAREADO	4		

SEÇÃO II
LISTA DE PEÇAS
POR GRUPO/CONJUNTO

O.T. 1C95-4-3

FIG-ITEM	NÚMERO DA PEÇA	DESCRIÇÃO	QTDE	FABR	EFT
		1 2 3 4 5 6 7			
3-27 -119	4A-512-10-01	.MANETE DE POTENCIA, CONJ, ESQUERDO	1	E	U
-	110-512-10-11	.MANETE DE POTENCIA, CONJ, ESQUERDO	1	H	V
-120	4A-512-10-02	.MANETE DE POTENCIA, CONJ, DIREITO	1	E	U
-	110-512-10-12	.MANETE DE POTENCIA, CONJ, DIREITO	1	H	V
-121	MS27644-4	..ROLAMENTO	1		
-122	110-512-10-11-04	..GUARDA	1		V
		PECAS DE FIXACAO			
-123	H14-06	..PORCA-FREIO (KAYNAR)	2	KAYNAR	V
-124	AN960-6L	..ARRUELA, LISA	2		V
-125	121-512-10-21-14	..PARAFUSO ESPECIAL	2		V
		* * *			
-126	4A-513-10-01	.MANETE DE HELICE, CONJ, ESQUERDO	1	F	Z
-127	4A-513-10-02	.MANETE DE HELICE, CONJ, DIREITO	1	E	Z
-128	MS27644-4	..ROLAMENTO	1		Z
-129	4A-514-10-01	.MANETE DE COMBUSTIVEL, CONJ, ESQUERDO	1	F	Y
-130	4A-514-10-02	.MANETE DE COMBUSTIVEL, CONJ, DIREITO	1	E	Y
-131	MS27644-4	..ROLAMENTO	1		Y
-132	4A-510-10-01-63	.BATENTE DIANTEIRO, ESQUERDO	1		Y
-133	4A-510-10-01-64	.BATENTE DIANTEIRO, DIREITO	1		Y
		PECAS DE FIXACAO			
-134	AN3-7A	.PINO ROSCADO	1		Y
-135	AN960-10	.ARRUELA, LISA	1		Y
		* * *			
-136	4A-510-10-01-65	.BATENTE TRASEIRO, ESQUERDO	1		Y
-137	4A-510-10-01-66	.BATENTE TRASEIRO, DIREITO	1		Y
		PECAS DE FIXACAO			
-138	AN3-7A	.PINO ROSCADO	1		Y
-139	AN960-10	.ARRUELA, LISA	1		Y
		* * *			
-140	4A-510-10-01-68	.ESPACADOR	1		Y
-141	4A-510-10-01-83	.CHAPA I	1		Y
-142	4A-510-10-01-69	.ESPACADOR	1		Y
-143	4A-510-10-01-85	.CHAPA II	1		Y
-144	4A-510-10-01-70	.ESPACADOR	1		Y
-145	MS21042L3	.PORCA-FREIO	1		Y
-146	AN960-10L	.ARRUELA, LISA	2		Y
-147	AN3-20A	.PINO ROSCADO	1		Y
-148	4A-510-10-01-44	.ESPACADOR	2		Y
-149	4A-510-10-01-84	.MOLA I	1		Y
-150	4A-510-10-01-52	.ESPACADOR	1		Y
-151	4A-510-10-01-86	.MOLA II	1		Y
-152	4A-510-10-01-91	.SUPORTE, PORCA	1		Y
-153	110-510-10-01-00-01	.ARRUELA ESPECIAL	2		Y
-154	AN3-12A	.PINO ROSCADO	2		Y
-155	4A-510-10-01-53	.BATENTE	2		Y
-156	4A-510-10-01-52	.ESPACADOR	1		Y
-157	4A-510-10-01-91	.SUPORTE, PORCA	1		Y
-158	4A-510-10-01-81	.DISTANCIADOR	2		Y
-159	MS21042L3	.PORCA-FREIO	2		Y
-160	AN960-10	.ARRUELA, LISA	2		Y
-161	AN3-10A	.PINO ROSCADO	2		Y
-162	4A-510-10-01-89	.SUPORTE	1		Y
		PECAS DE FIXACAO			
-163	AN3-5A	.PINO ROSCADO	1		Y
-164	AN960-10	.ARRUELA, LISA	1		Y
		* * *			
-165	4A-510-10-01-58	.SUPORTE, COMBUSTIVEL ESQUERDO	1		
-166	4A-510-10-01-59	.SUPORTE, COMBUSTIVEL DIREITO	1		

FIG-ITEM	NÚMERO DA PEÇA	DESCRIÇÃO	QTDE	FABR	EFT
		PEÇAS DE FIXAÇÃO			
3-27 -	MS21042L3	..PORCA-FREIO	2		
-	AN960-10	..ARRUELA, LISA	4		
-	AN3-5A	..PINO ROSCADO	2		
		* * *			
-167	110-510-10-05	..MANETES DE HELICE, CONJ, ESQUERDA E DIREITA	1	C	W
-168	110-510-10-05-01	..MANETES DE HELICE, CONJ, ESQUERDA	1		W
-169	110-510-10-05-17	..PINO-GUIA	1		W
		PEÇAS DE FIXAÇÃO			
-170	MS21042L3	..PORCA-FREIO	1		W
-171	AN960-10L	..ARRUELA, LISA	1		W
		* * *			
-172	110-510-10-05-07	..GUIA, CABO	1		W
-173	110-510-10-05-01-01	..MANETE, ESQUERDA, CONJ	1		W
-174	MS27644-4	..ROLAMENTO	1		W
-175	110-510-10-05-02	..MANETE DE HELICE, CONJ, DIREITA	1		W
-176	110-510-10-05-17	..PINO-GUIA	1		W
		PEÇAS DE FIXAÇÃO			
-177	MS21042L3	..PORCA-FREIO	1		W
-178	AN960-10L	..ARRUELA, LISA	1		W
		* * *			
-179	110-510-10-05-08	..GUIA, CABO	1		W
-180	110-510-10-05-02-01	..MANETE, DIREITA, CONJ	1		W
-181	MS27644-4	..ROLAMENTO	1		W
-182	110-510-10-05-29	..BATENTE, DIANTEIRO, ESQUERDO	1		W
-183	110-510-10-05-30	..BATENTE, DIANTEIRO, DIREITO	1		W
		PEÇAS DE FIXAÇÃO			
-184	AN3-7A	..PINO ROSCADO	2		
-185	AN960-10L	..ARRUELA, LISA	2		
		* * *			
-186	121-511-10-20-57	..MOLA, TRACAO	2		W
-187	110-510-10-05-09	..BATENTE, TRASEIRO, ESQUERDO	1		W
-188	110-510-10-05-10	..BATENTE, TRASEIRO, DIREITO	1		W
		PEÇAS DE FIXAÇÃO			
-189	AN3-10A	..PINO ROSCADO	1		W
-190	NAS464P3A10	..PINO ROSCADO	1		W
-191	110-510-10-05-11	..ARRUELA ESPECIAL	2		W
		* * *			
-192	110-510-10-05-12	..BUCHA	2		W
-193	110-510-10-05-13	..BUCHA P/ MOLA	2		W
-194	110-510-10-05-15	..MOLA, TORCAO, ESQUERDA	1		W
-195	110-510-10-05-16	..MOLA, TORCAO, DIREITA	1		W
-196	110-510-10-05-03	..GUIA, MOVEL, ESQUERDA	1		W
-197	110-510-10-05-04	..GUIA, MOVEL, DIREITA	1		W
-198	110-510-10-05-05	..CHAPA, GUIA, ESQUERDA	1		W
-199	110-510-10-05-06	..CHAPA, GUIA, DIREITA	1		W
-200	110-510-10-04	..MANETES DE COMBUSTIVEL, CONJ, ESQUERDA E DIREITA	1	F	W
-201	110-510-10-04-01	..MANETES DE COMBUSTIVEL, CONJ, ESQUERDA	1		W
-202	MS27644-4	..ROLAMENTO	1		W
-203	110-510-10-04-11	..PINO-GUIA	1		W
		PEÇAS DE FIXAÇÃO			
-204	MS21042L3	..PORCA AUTOFRENANTE	1		W
-205	AN960-10L	..ARRUELA, LISA	1		W
		* * *			

SEÇÃO II
LISTA DE PEÇAS
POR GRUPO/CONJUNTO

O.T. 1C95-4-3

FIG-ITEM	NÚMERO DA PEÇA	DESCRIÇÃO	QTDE	FABR	EFT
		1 2 3 4 5 6 7			
3-27 -206	110-510-10-04-04	..BATENTE	1		W
-207	110-510-10-04-02	..MANETE DE COMBUSTIVEL, CONJ, DIREITO	1	C	W
-208	MS27644-4	..ROLAMENTO	1		W
-209	110-510-10-04-11	..PINO-GUIA	1		W
		PEÇAS DE FIXAÇÃO			
-210	MS21042L3	..PORCA AUTOFRENANTE	1		W
-211	AN960-10L	..ARRUELA, LISA	1		W
		* * *			
-212	110-510-10-04-04	..BATENTE	1		W
-213	110-510-10-04-20	..MOLA, TRACAO	2		W
-214	110-510-10-04-05	..BATENTE, CONJ	1		W
-215	110-510-10-04-12	..GUIA, MOVEL	2		W
		PEÇAS DE FIXAÇÃO			
-216	MS21042L3	..PORCA-FREIO	1		W
-217	AN960-10L	..ARRUELA, LISA	2		W
-218	AN3-20A	..PINO ROSCADO	1		
		* * *			
-219	110-510-10-04-08	..DISTANCIADOR	1		W
-220	110-510-10-04-07	..DISTANCIADOR	1		W
-221	110-510-10-04-06	..DISTANCIADOR	1		W
-222	110-510-10-04-10	..MOLA, TORCAO	2		W
		E F E T I V I D A D E			
		A AVIOES 110001 A 110215			
		B AVIOES 110001 A 110135 (PRE-MOD BS RECOMENDADO 110-76-004)			
		C AVIOES 110001 A 110135 (POS-MOD BS RECOMENDADO 110-76-004) E			
		AVIOES 110136 A 110180			
		D AVIOES 110181 E SEGUINTE			
		E AVIOES 110181 A 110195			
		F AVIOES 110196 E SEGUINTE			
		G AVIOES 110001 A 110195			
		H AVIOES 110001 A 110176 (PRE-MOD BS RECOMENDADO 110-76-004)			
		J AVIOES 110001 A 110176 (POS-MOD BS RECOMENDADO 110-76-004) E			
		AVIOES 110177 A 110195			
		K AVIOES 110001 A 110198			
		L AVIOES 110199 E SEGUINTE			
		M AVIOES 110001 A 110180			
		N AVIOES 110001 A 110030			
		P AVIOES 110031 E SEGUINTE			
		Q AVIOES 110001 A 110155			
		R AVIOES 110156 E SEGUINTE			
		S AVIOES 110001 A 110135			
		T AVIOES 110136 E SEGUINTE			

FIG-ITEM	NÚMERO DA PEÇA	DESCRIÇÃO	QTDE	FABR	EFT
		1234567 U AVIOES 110001 A 110130 (PRE-MOD BS MANDATORIO 110-76-002) V AVIOES 110001 A 110130 (POS-MOD BS MANDATORIO 110-76-002) E AVIOES 110131 E SEGUINTE Z AVIOES 110001 A 110176 (PRE-MOD BS RECOMENDADO 110-61-012) Y AVIOES 110001 A 110176 (PRE-MOD BS RECOMENDADO 110-76-004) W AVIOES 110001 A 110176 (POS-MOD BS RECOMENDADO 110-61-012 E 110-76-004) E AVIOES 110177 A 110215			

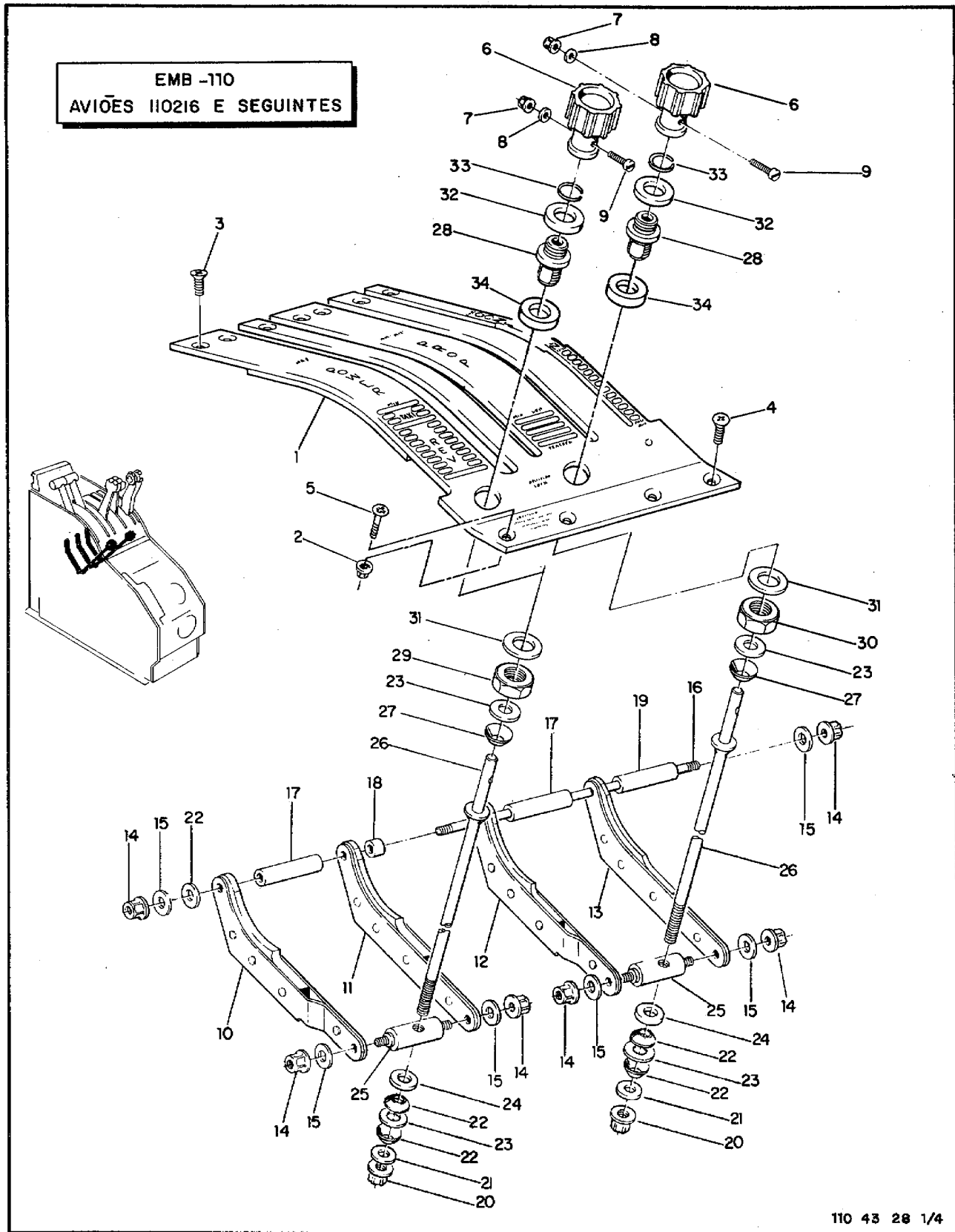
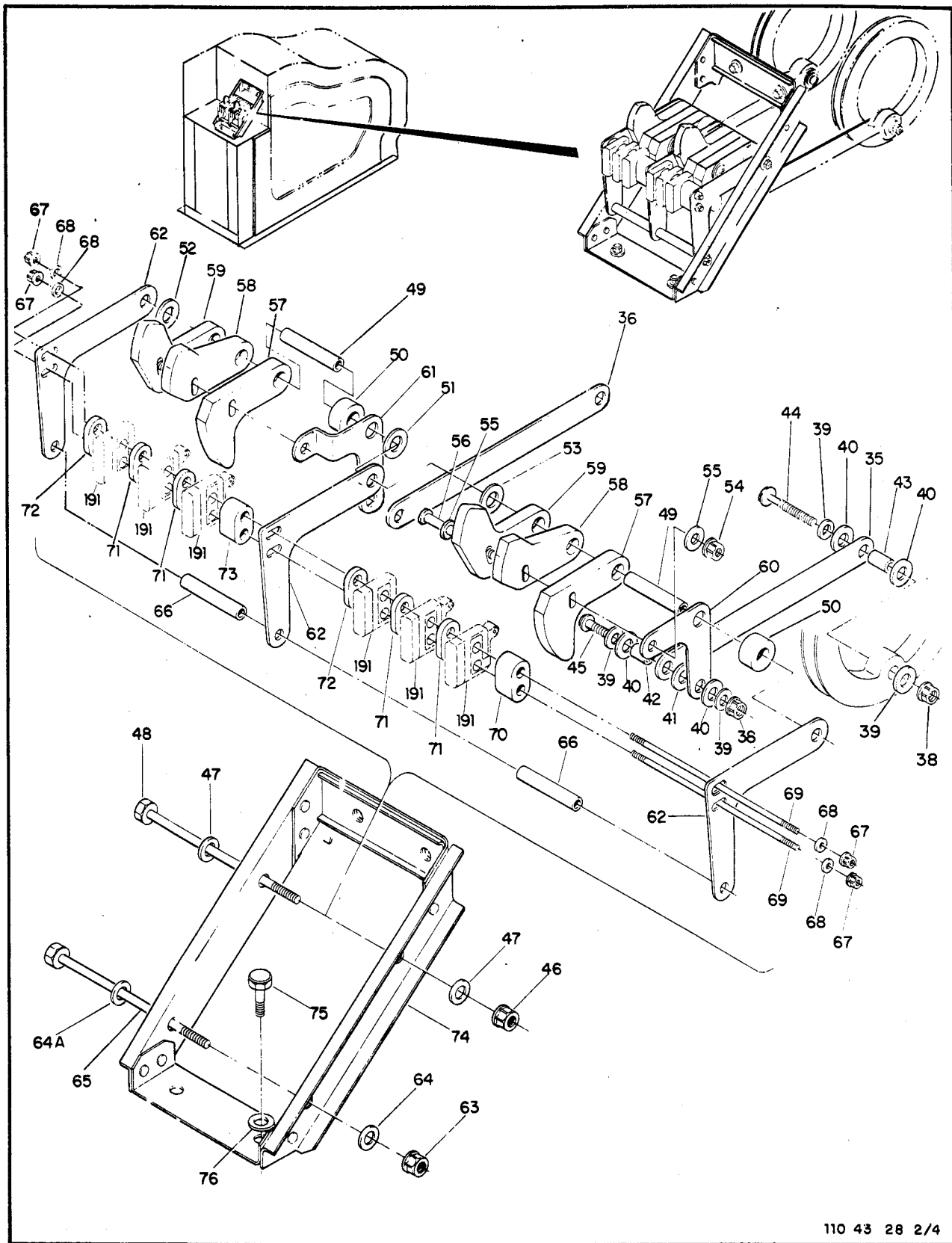
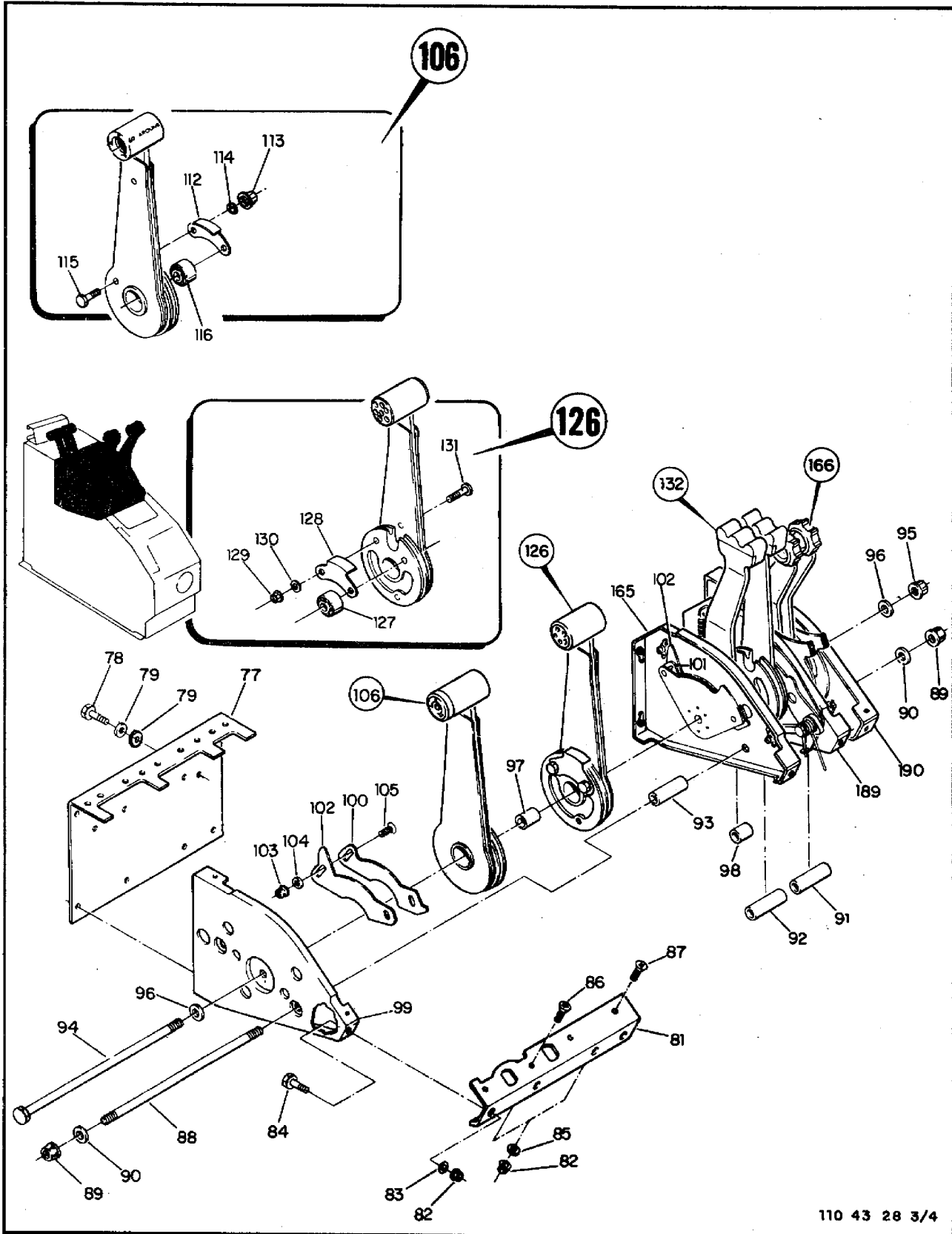


Figura 3-28. Comandos do Motor, Instalação das Manetes (Folha 1 de 4)



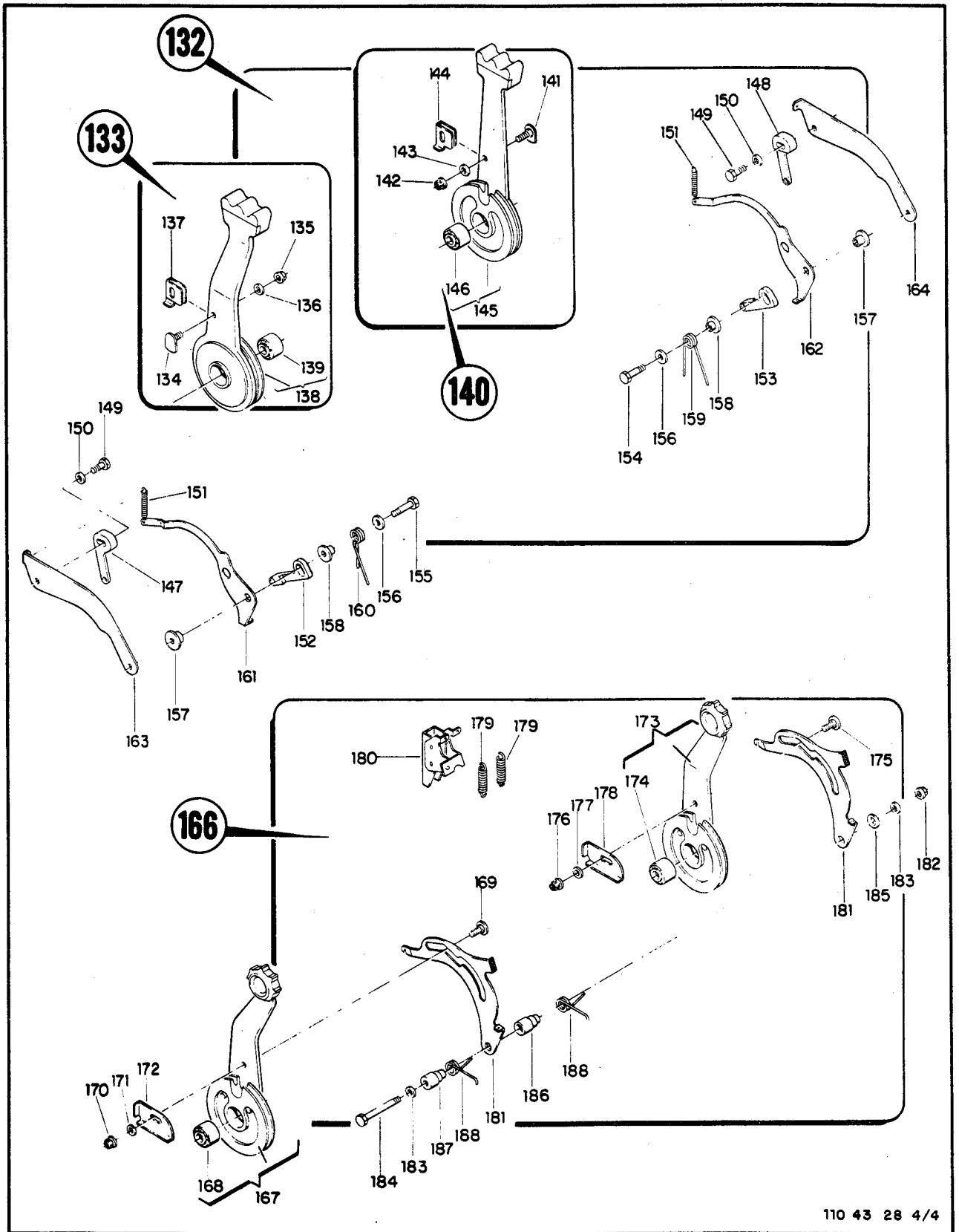
110 43 28 2/4

Figura 3-28. Comandos do Motor, Instalação das Manetes (Folha 2 de 4)



110 43 28 3/4

Figura 3-28. Comandos do Motor, Instalação das Manetes (Folha 3 de 4)



110 43 28 4/4

Figura 3-28. Comandos do Motor, Instalação das Manetes (Folha 4 de 4)

SEÇÃO II
LISTA DE PEÇAS
POR GRUPO/CONJUNTO

O.T. 1C95-4-3

FIG-ITEM	NÚMERO DA PEÇA	DESCRIÇÃO	QTDE	FABR	EFT
		1234567			
3-28 -	110-510-11-01	COMANDOS DO MOTOR, INSTAL, CAIXA DE MANEYES	REF	K	A
- 1	110-510-11-03	.PENITE, CONJ (INSCRIÇÃO TÉCNICA EM PORTUGUES)	1	G	
-	110-510-13-03	.PENITE, CONJ (INSCRIÇÃO TÉCNICA EM INGLES)	1		
		PECAS DE FIXAÇÃO			
- 2	11190	.PORCA-FREIO TIPO GRAMPO (CALIFORNIA)	1	CALIFOR	
- 3	MS24693-S272	.PARAFUSO ESCAREADO	9		
- 4	MS24693-C51	.PARAFUSO ESCAREADO	3		
- 5	MS24693-C52	.PARAFUSO ESCAREADO	1		
		* * *			
- 6	4A-510-10-01-71	.MANIPULO	2		
		PECAS DE FIXAÇÃO			
- 7	H14-04	.PORCA-FREIO (KAYNAR)	2	KAYNAR	
- 8	AN960-4L	.ARRUELA, LISA	2		
- 9	MS51957-17	.PARAFUSO	2		
- 10	4A-510-10-01-76	.FREIO, POTENCIA, ESQUERDA	1		
- 11	4A-510-10-01-07	.FREIO, POTENCIA, DIREITA	1		
- 12	4A-510-10-01-78	.FREIO, HELICE, ESQUERDA	1		
- 13	4A-510-10-01-79	.FREIO, HELICE, DIREITA	1		
		PECAS DE FIXAÇÃO			
- 14	MS2104213	.PORCA AUTOFRENANTE	6		
- 15	AN960-10L	.ARRUELA, LISA	7		
- 16	4A-510-10-01-10	.PINO ESPECIAL	1		
		* * *			
- 17	PE24016-15	.ESPACADOR	2		
- 18	PE24016-20	.ESPACADOR	1		
- 19	PE24016-22	.ESPACADOR	1		
- 20	MS2104214	.PORCA AUTOFRENANTE	2		
- 21	AN960-416L	.ARRUELA, LISA	2		
- 22	PET3001-7-03	.MOLA-PRATO	4		
- 23	4A-510-10-01-75	.ARRUELA ESPECIAL	4		
- 24	AN960-416	.ARRUELA, LISA	2		
- 25	4A-510-10-01-80	.EIXO ROSCADO	2		
- 26	4A-510-10-01-74	.EIXO	2		
- 27	PET3001-6-03	.MOLA-PRATO	2		
- 28	4A-510-10-01-24	.BUCHA-FREIO	2		
		PECAS DE FIXAÇÃO			
- 29	NAS509-8	.PORCA SEXTAVADA	1		
- 30	110-510-11-05	.PORCA ESPECIAL	1		
- 31	621.125-38	.ARRUELA DENTADA (RENO)	2	RENO	
- 32	110-510-11-04	.ARRUELA ESPECIAL	2		
- 33		.ANEL DE TRAVAMENTO (RHENO)	2	RHENO	
		* * *			
- 34	110-510-11-81	.ARRUELA ESPECIAL	2		
- 35	4A-510-10-01-27	.HASTE, MANETE POTENCIA, MOTOR ESQ	1		
- 36	110-510-10-01-72	.HASTE, MANETE POTENCIA, MOTOR DIR	1		
		PECAS DE FIXAÇÃO			
- 38	H14-06	.PORCA-FREIO (KAYNAR)	4	KAYNAR	
- 39	AN960-6	.ARRUELA, LISA	8		
- 40	AN960-416L	.ARRUELA, LISA	8		
- 41	AN960-416	.ARRUELA, LISA	2		
- 42	4A-510-10-01-26	.BUCHA	2		
- 43	4A-510-10-01-30	.BUCHA	2		
- 44	4A-510-10-01-25	.PARAFUSO	2		
- 45	MS51957-31	.PARAFUSO	2		
		* * *			
- 46	MS2104213	.PORCA AUTOFRENANTE	1		
- 47	AN960-10	.ARRUELA, LISA	2		
- 48	AN3-32A	.PINO ROSCADO	1		
- 49	4A-510-10-01-38	.BUCHA	2		
- 50	4A-510-10-01-34	.ESPACADOR	2		B

FIG-ITEM	NÚMERO DA PEÇA	DESCRIÇÃO	QTDE	FABR	EFT
			1234567		
3-28 -	110-510-12-01-03	.ESPACADOR	1		C
-	110-510-12-01-06	.ESPACADOR	1		B
- 51	4A-510-10-01-35	.ESPACADOR	1		
- 52	4A-510-10-01-36	.ESPACADOR	1		
- 53	4A-510-10-01-37	.ESPACADOR	1		
- 54	H14-08	.PORCA-FREIO (KAYNAR)	2	KAYNAP	
- 55	AN960-8	.ARRUELA, LISA	4		
- 56	MS27039-0816	.PARAFUSO	2		
- 57	4A-510-10-01-31	.CAME, PARA BETA ESQ E DIR	2		B
-	110-510-12-01-05	.CAME, PARA BETA ESQ	1		C
-	110-510-12-01-02	.CAME, PARA BETA DIR	1		C
- 58	4A-510-10-01-32	.CAME, BUZINA, TREM DE POUSO	2		
- 59	4A-510-10-01-33	.CAME, EMBADEIRAMENTO AUTOMATICO	2		B
-	110-510-12-01-01	.CAME, EMBADEIRAMENTO AUTOMATICO	2		C
- 60	4A-510-10-01-28	.ALAVANCA	1		
- 61	4A-510-10-01-29	.ALAVANCA	1		B
-	110-510-12-01-04	.ALAVANCA	1		C
- 62	4A-510-10-01-45	.SUPORTE	3		
PEÇAS DE FIXAÇÃO					
- 63	MS21042L3	.PORCA AUTOFREINANTE	1		
- 64	AN960-10L	.ARRUELA, LISA	1		
- 64A	AN960-10	.ARRUELA, LISA	1		
- 65	AN3-32A	.PINO ROSCADO	1		
- 66	4A-510-10-01-41	.ESPACADOR	2		
* * *					
- 67	H14-02	.PORCA-FREIO (KAYNAR)	4	KAYNAR	
- 68	AN960-3	.ARRUELA, LISA	4		
- 69	4A-510-10-01-46	.PINO ESPECIAL	2		
- 70	4A-510-10-01-47	.DISTANCIADOR	1		B
-	110-510-12-01-07	.DISTANCIADOR	1		C
- 71	4A-510-10-01-51	.ESPACADOR	4		
- 72	4A-510-10-01-49	.DISTANCIADOR	2		
- 73	4A-510-10-01-48	.DISTANCIADOR	1		B
-	110-510-12-01-07	.DISTANCIADOR	1		C
- 74	4A-510-10-01-20	.SUPORTE, CONJ	1		
PEÇAS DE FIXAÇÃO					
- 75	AN3-4A	.PINO ROSCADO	4		
- 76	AN960-10	.ARRUELA, LISA	4		
* * *					
- 77	4A-510-10-01-54	.CHAPA DIANTEIRA	1		
PEÇAS DE FIXAÇÃO					
- 78	AN3-5A	.PINO ROSCADO	8		
-	AN3-4A	.PINO ROSCADO	1		
- 79	AN960-10	.ARRUELA, LISA	16		
-	AN960-10L	.ARRUELA, LISA	2		
* * *					
- 81	4A-510-10-01-55	.SUPORTE, TRASEIRO	1		
PEÇAS DE FIXAÇÃO					
- 82	MS21042L3	.PORCA AUTOFREINANTE	6		
- 83	AN960-10L	.ARRUELA, LISA	4		
- 84	AN3-4A	.PINO ROSCADO	4		
- 85	AN960-10	.ARRUELA, LISA	2		
- 86	MS24693-S2T2	.PARAFUSO ESCAREADO	2		
- 87	MS24693-C50	.PARAFUSO ESCAREADO	2		
* * *					
- 88	4A-510-10-01-10	.PINO ESPECIAL	1		
PEÇAS DE FIXAÇÃO					
- 89	MS21042L3	.PORCA AUTOFREINANTE	2		
- 90	AN960-10L	.ARRUELA, LISA	2		

SEÇÃO II
LISTA DE PEÇAS
POR GRUPO/CONJUNTO

O.T. 1C95-4-3

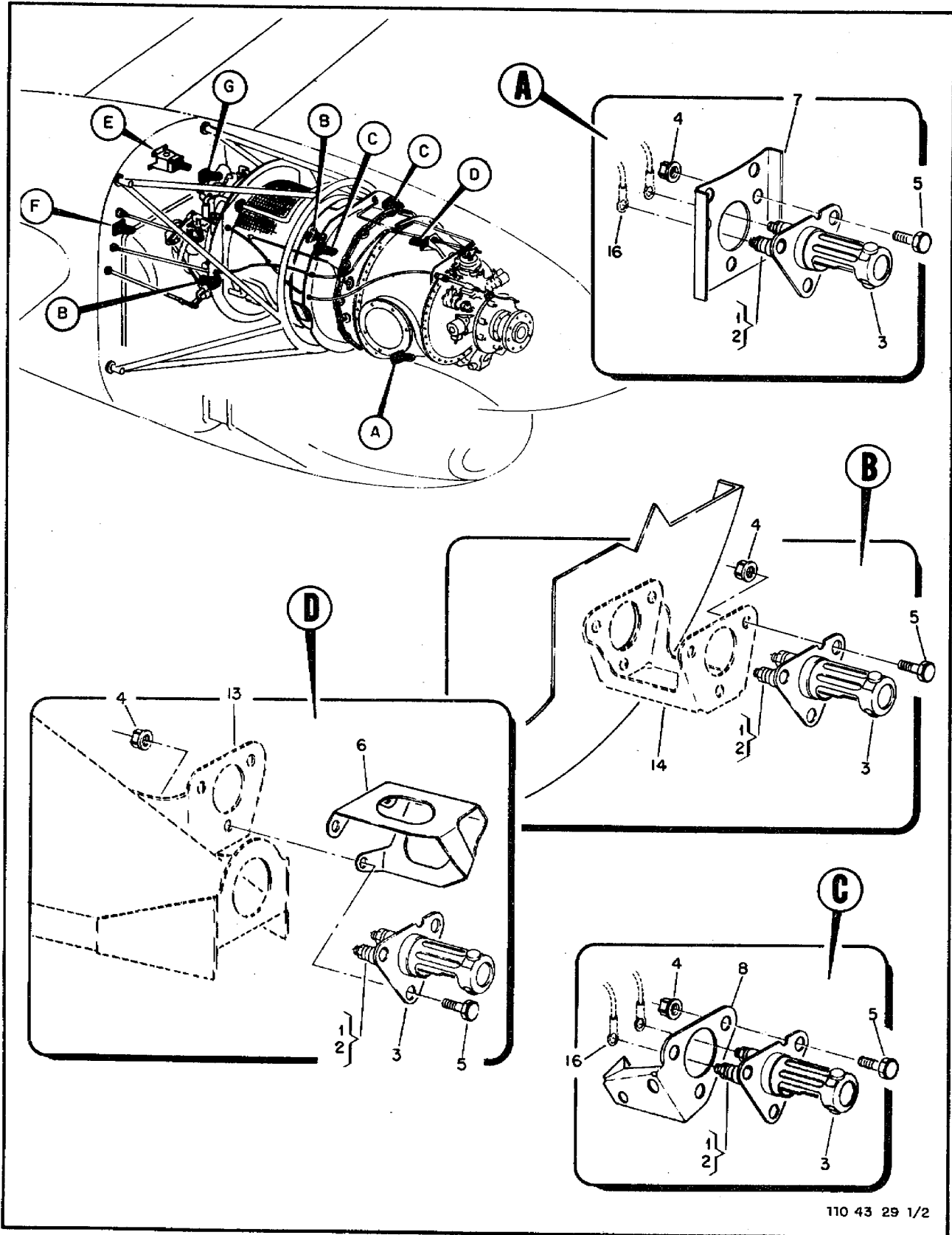
FIG-ITEM	NÚMERO DA PEÇA	DESCRIÇÃO	1 2 3 4 5 6 7		
			QTDE	FABR	EFT
3-28 - 91	PE24016-21	.ESPACADOR	1		
- 92	PE24016-23	.ESPACADOR	1		
- 93	PE24016-22	.ESPACADOR	1		
- 94	4A-510-10-01-07	.PINO ROSCADO ESPECIAL	1		
		PECAS DE FIXACAO			
- 95	MS21042L4	.PORCA AUTOFRENANTE	1		
- 96	AN960-416	.ARRUELA, LISA	2		
		* * *			
- 97	PE24016-19	.ESPACADOR	1		
- 98	PE24016-18	.ESPACADOR	1		
- 99	4A-510-10-01-56	.SUPORTE, POTENCIA ESQUERDA	1		
-100	110-510-10-01-96	.CAME, BATENTE DIANTEIRO, ESQUERDO	1		
-101	110-510-10-01-97	.CAME, BATENTE DIANTEIRO, DIREITO	1		
-102	4A-510-10-01-61	.CAME, BATENTE TRASEIRO	2		
		PECAS DE FIXACAO			
-103	H14-06	.PORCA-FREIO (KAYNAR)	4	KAYNAR	
-104	AN960-4	.ARRUELA, LISA	4		
-105	MS24693-C26	.PARAFUSO ESCAREADO	4		
		* * *			
-106	110-512-10-11	.MANETE DE POTENCIA, CONJ ESQUERDO	1		
-112	110-512-10-11-04	.GUARDA	1		
		PECAS DE FIXACAO			
-113	H14-06	.PORCA-FREIO (KAYNAR)	2	KAYNAR	
-114	AN960-6L	.ARRUELA, LISA	2		
-115	121-512-10-21-14	.PARAFUSO ESPECIAL	2		
		* * *			
-116	MS27644-4	.ROLAMENTO	1		
-126	110-512-10-12	.MANETE DE POTENCIA, CONJ, DIREITO	1	H	
-127	MS27644-4	.ROLAMENTO	1		
-128	110-512-10-11-04	.GUARDA	1		
		PECAS DE FIXACAO			
-129	H14-06	.PORCA-FREIO (KAYNAR)	2	KAYNAR	
-130	AN960-6L	.ARRUELA, LISA	2		
-131	121-512-10-21-14	.PARAFUSO ESPECIAL	2		
		* * *			
-132	110-510-10-05	.MANETES DE HELICE, CONJ, ESQUERDO E DIREITO	1	C	
-133	110-510-10-05-01	.MANETE DE HELICE, CONJ, ESQUERDO	1		
-134	110-510-10-05-07	.PINO-GUIA	1		
		PECAS DE FIXACAO			
-135	MS21042L3	.PORCA AUTOFRENANTE	1		
-136	AN960-10L	.ARRUELA, LISA	1		
		* * *			
-137	110-510-10-05-07	.GUIA, CABO	1		
-138	110-510-10-05-01-01	.MANETE ESQUERDA, CONJ	1		
-139	MS27644-4	.ROLAMENTO	1		
-140	110-510-10-05-02	.MANETE DE HELICE, CONJ, DIREITO	1		
-141	110-510-10-05-17	.PINO-GUIA	1		
		PECAS DE FIXACAO			
-142	MS21042L3	.PORCA AUTOFRENANTE	1		
-143	AN960-10L	.ARRUELA, LISA	1		
		* * *			
-144	110-510-10-05-08	.GUIA, CABO	1		
-145	110-510-10-05-02-01	.MANETE DIREITA, CONJ	1		
-14A	MS27644-4	.ROLAMENTO	1		

FIG-ITEM	NÚMERO DA PEÇA	DESCRIÇÃO	QTDE	FABR	EFT
3-28	110-510-10-05-29	..BATENTE DIANTEIRO, ESQUERDO	1		
-147	110-510-10-05-30	..BATENTE DIANTEIRO, DIREITO	1		
		PECAS DE FIXACAO			
-149	AN3-7A	..PINO ROSCADO	2		
-150	AN960-10L	..ARRUELA, LISA	2		
		* * *			
-151	121-511-10-20-57	..MOLA DE TRACAO	2		
-152	110-510-10-05-29	..BATENTE TRASEIRO, ESQUERDO	1		
-153	110-510-10-05-10	..BATENTE TRASEIRO, DIREITO	1		
		PECAS DE FIXACAO			
-154	AN3-10A	..PINO ROSCADO	1		
-155	NAS464P3A10	..PINO ROSCADO	1		
-156	110-510-10-05-11	..ARRUELA ESPECIAL	2		
		* * *			
-157	110-510-10-05-12	..BUCHA	2		
-158	110-510-10-05-13	..BUCHA P/ MOLA	2		
-159	110-510-10-05-15	..MOLA DE TORCAO, ESQUERDA	1		
-160	110-510-10-05-16	..MOLA DE TORCAO, DEIREITA	1		
-161	110-510-10-05-03	..GUIA MOVEL, ESQUERDA	1		
-162	110-510-10-05-04	..GUIA MOVEL, DIREITA	1		
-163	110-510-10-05-05	..CHAPA-GUIA, ESQUERDA	1		
-164	110-510-10-05-06	..CHAPA-GUIA, DIREITA	1		
-165	4A-510-10-01-57	..SUPORTE, POTENCIA, DIREITO	1		
-166	110-510-10-04	..MANETES DE COMBUSTIVEL, CONJ, ESQUERDA E DIREITA	1	F	
-167	110-510-10-04-01	..MANETE DE COMBUSTIVEL, CONJ, ESQUERDA	1		
-168	MS27644-4	..ROLAMENTO	1		
-169	110-510-10-04-11	..PINO-GUIA	1		
		PECAS DE FIXACAO			
-170	MS21042L3	..PORCA-FREIO	1		
-171	AN960-10L	..ARRUELA, LISA	1		
		* * *			
-172	110-510-10-04-04	..BATENTE	1		
-173	110-510-10-04-02	..MANETE DE COMBUSTIVEL, CONJ, DIREITO	1	C	
-174	MS27644-4	..ROLAMENTO	1		
-175	110-510-10-04-11	..PINO-GUIA	1		
		PECAS DE FIXACAO			
-176	MS21042L3	..PORCA AUTOFRENANTE	1		
-177	AN960-10L	..ARRUELA, LISA	1		
		* * *			
-178	110-510-10-04-04	..BATENTE	1		
-179	110-510-10-04-20	..MOLA DE TRACAO	2		
-	110-510-10-04-21	..MOLA DE TRACAO	2		
-180	110-510-10-04-05	..BATENTE, CONJ	1		
-181	110-510-10-04-12	..GUIA MOVEL	2		
		PECAS DE FIXACAO			
-182	MS21042L3	..PORCA AUTOFRENANTE	1		
-183	AN960-10L	..ARRUELA, LISA	2		
-184	AN3-20A	..PINO ROSCADO	1		
		* * *			
-185	110-510-10-04-08	..DISTANCIADOR	1		
-186	110-510-10-04-07	..DISTANCIADOR	1		
-187	110-510-10-04-06	..DISTANCIADOR	1		
-188	110-510-10-04-10	..MOLA DE TRACAO	2		
-189	4A-510-10-01-58	..SUPORTE, COMBUSTIVEL, ESQUERDO	1		
-190	4A-510-10-01-59	..SUPORTE, COMBUSTIVEL, DIREITO	1		
-191		MICROINTERRUPTOR (VEJA VOLUME 4-7)	REF		

SEÇÃO II
 LISTA DE PEÇAS
 POR GRUPO/CONJUNTO

O.T. 1C95-4-3

FIG-ITEM	NÚMERO DA PEÇA	DESCRIÇÃO	QTDE	FABR	EFT
		1234567			
		<p style="text-align: center;">E F E T I V I D A D E</p> <p>A AVIOES 110216 E SEGUINTE</p> <p>B AVIOES 110216 A 110254</p> <p>C AVIOES 110255 E SEGUINTE</p> <p>D AVIOES 110216 A 110282</p> <p>E AVIOES 110283 E SEGUINTE</p>			



110 43 29 1/2

Figura 3-29. Detector de Fogo no Motor (Folha 1 de 2)

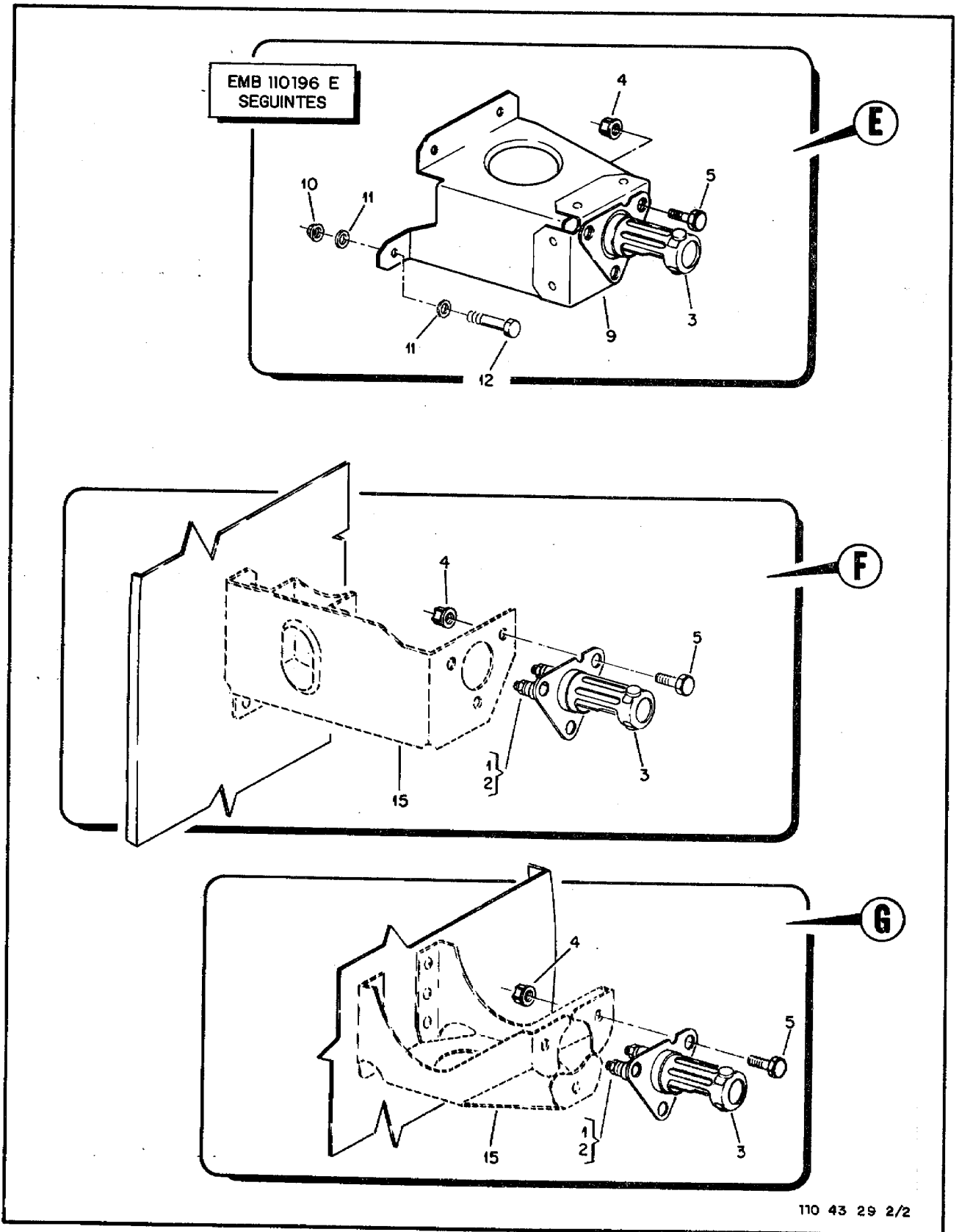


Figura 3-29. Detector de Fogo no Motor (Folha 2 de 2)

SEÇÃO II
LISTA DE PEÇAS
POR GRUPO/CONJUNTO

O.T. 1C95-4-3

FIG-ITEM	NÚMERO DA PEÇA	DESCRIÇÃO	QTDE	FABR	EFT
		1 2 3 4 5 6 7			
3-29 -	4A-760-21	DETECCAO DE FOGO, INSTAL, MOTOR ESQ, SISTEMA **L*HOTELLIER**	REF	G	A
-	4A-760-22	DETECCAO DE FOGO, INSTAL, MOTOR DIR, SISTEMA **L*HOTELLIER**	REF	G	A
-	110-760-23	DETECCAO DE FOGO, INSTAL, MOTOR ESQ E DIR, SISTEMA **L*HOTELLIER**	REF	H	B
- 1	E27-411	.PORCA (L*HOTELLIER)	16	L*HOTE	
- 2	L23-151	.ARRUELA (L*HOTELLIER)	32	L*HOTE	
- 3	B232M	.DETECTOR DE FOGO (L*HOTELLIER) (S63 A S70, S72 A S79)	8	L*HOTE	
		PECAS DE FIXACAO			
- 4	HW14-3	.PORCA, FREIO (KAYNARI)	24	KAYNAR	
- 5	AN3-3A	.PARAFUSO	24		
		* * *			
- 6	110-760-23-01	.PROTETOR	1		B
- 7	4A-760-21-01	.SUPORTE	1		
- 8	4A-760-21-02	.SUPORTE, LADO ESQUERDO DO MOTOR	1		
-	4A-760-21-03	.SUPORTE, LADO DIREITO DO MOTOR	1		
- 9	L10P2-9760-21-04	.SUPORTE	1		B
		PECAS DE FIXACAO			
- 10	HW14-3	.PORCA, FREIO (KAYNARI)	1	KAYNAR	B
- 11	AN960-10L	.ARRUELA, LISA	2		B
- 12	AN3-3A	.PARAFUSO	1		B
		* * *			
- 13		COMANDO, HELICE, INSTAL, NACELE ESQ (VEJA FIG 3-33)	REF		
-		COMANDO, HELICE, INSTAL, NACELE DIR (VEJA FIG 3-36)	REF		
- 14		PAREDE DE FOGO, INSTAL, MOTOR (VEJA FIG 3-11)	REF		
- 15		INDICE DA NACELE (VEJA OTIC95-3A)	REF		
- 16		SISTEMA ELETRICO, INSTAL, MOTOR ESQ (VEJA FIG 3-8 OU 3-8A)	REF		
-		SISTEMA ELETRICO, INSTAL, MOTOR DIR (VEJA FIG 3-9 OU 3-9A)	REF		
		E F E T I V I D A D E			
		A AVIAO 110001 A 110195			
		B AVIAO 110196 E SEGUINTE			

SEÇÃO II
LISTA DE PEÇAS
POR GRUPO/CONJUNTO

O.T. 1C95-4-3

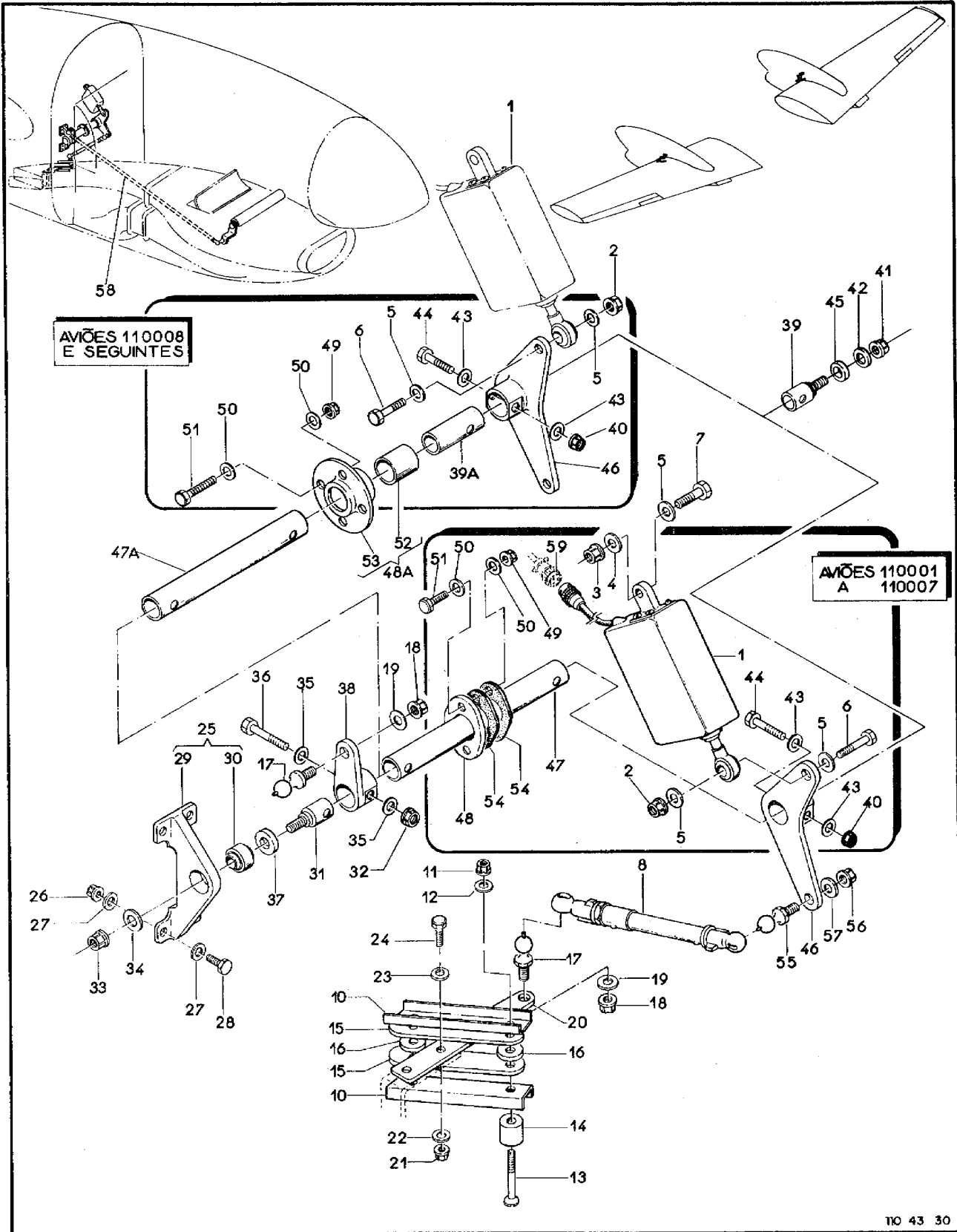


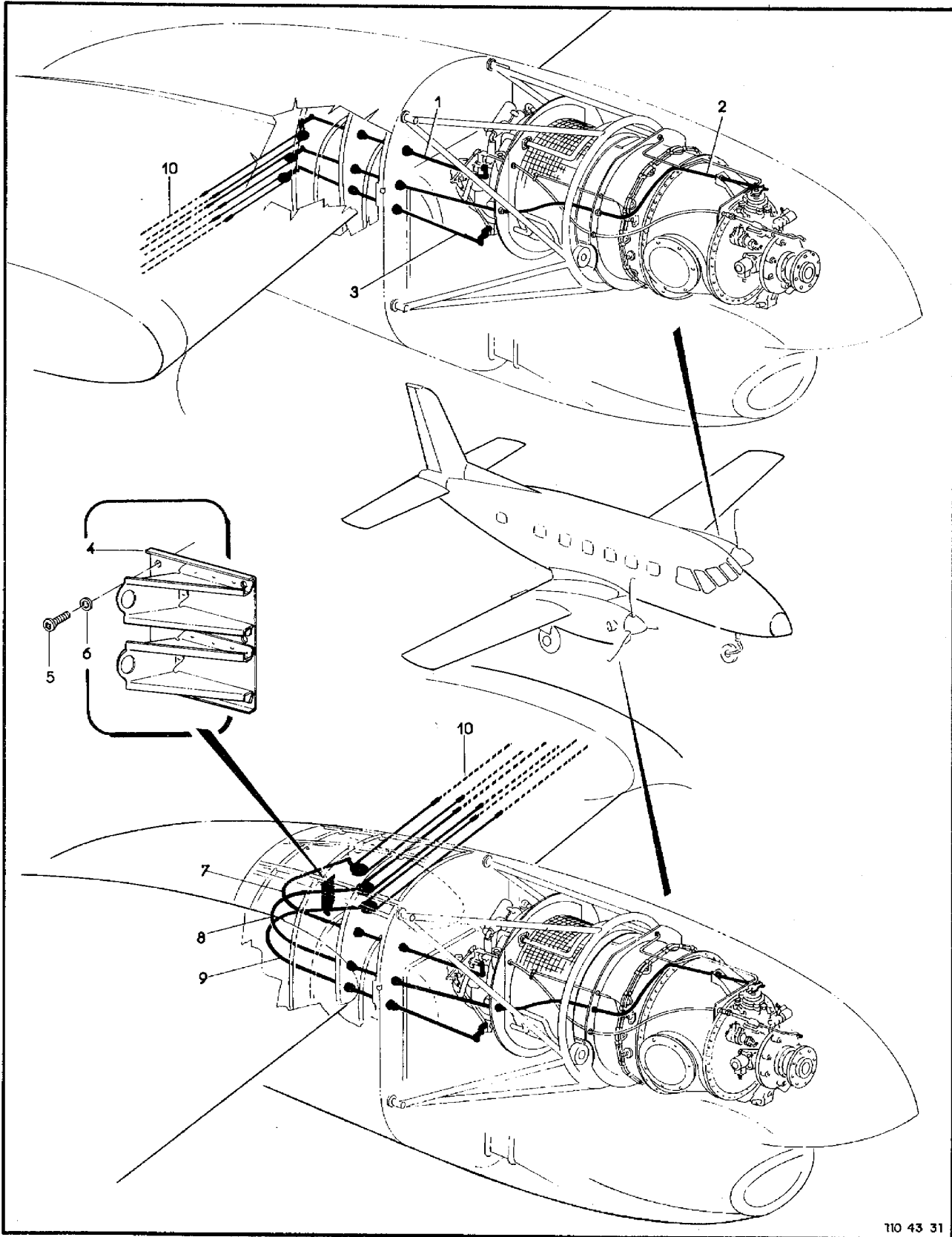
Figura 3-30. Separação Inercial, Comando

FIG-ITEM	NÚMERO DA PEÇA	DESCRIÇÃO	QTDE	FABR	EFT
3-30 -	4A-591-21	COMANDOS DE SEPARACAO INERCIAL, INSTAL	REF	D	A
-	110-591-23	COMANDOS DE SEPARACAO INERCIAL, INSTAL, NACELE ESQ	REF	Q	B
-	4A-591-22	COMANDOS DE SEPARACAO INERCIAL, INSTAL, NACELE DIR	REF	D	A
-	110-591-24	COMANDOS DE SEPARACAO INERCIAL, INSTAL, NACELE DIR	REF	Q	B
- 1	DL1326M182	.ATUADOR LINEAR (NASH) (B18,B19)	1	NASH	
		PECAS DE FIXACAO			
- 2	H14-4	.PORCA, FREIO (KAYNAR)	1	KAYNAR	
- 3	AN320-4	.PORCA, CASTELO	1		
- 4	AN960-416L	.ARRUELA, LISA	1		
- 5	AN960-416	.ARRUELA, LISA	3		
- 6	NAS464P4A10	.PINO, ROSCADO	1		
- 7	NAS464P4-7	.PINO, ROSCADO	1		
		* * *			
- 8	4A-591-21-12	.HASTE, CONJ	1		
- 9		ITEM ELIMINADO			
- 10	4A-591-21-15	.PONTE	2		
		PECAS DE FIXACAO			
- 11	H14-3	.PORCA, FREIO (KAYNAR)	2	KAYNAR	
- 12	AN960-10	.ARRUELA, LISA	2		
- 13	NAS517-3-13	.PARAFUSO	2		
		* * *			
- 14	4A-591-21-14	.DISTANCIADOR	2		
- 15	4A-591-21-16	.GUIA	2		
- 16	4A-591-21-17	.BATENTE	2		
- 17	262-06	.ROTULA (L*HOTELLIER)	2	L*HOTEL	
		PECAS DE FIXACAO			
- 18	H14-4	.PORCA, FREIO (KAYNAR)	2	KAYNAR	
- 19	AN960-416	.ARRUELA, LISA	2		
		* * *			
- 20	4A-591-21-18	.ALAVANCA DA PORTA	1		
		PECAS DE FIXACAO			
- 21	H14-3	.PORCA, FREIO (KAYNAR)	2	KAYNAR	
- 22	AN960-10	.ARRUELA, LISA	2		
- 23	AN960-10L	.ARRUELA, LISA	2		
- 24	AN3-4A	.PINO, ROSCADO	2		
		* * *			
- 25	4A-591-21-08	.SUPORTE DO EIXO, CONJ	1		
		PECAS DE FIXACAO			
- 26	H14-3	.PORCA, FREIO (KAYNAR)	4	KAYNAR	
- 27	AN960-10L	.ARRUELA, LISA	8		
- 28	AN3-4A	.PINO, ROSCADO	4		
		* * *			
- 29	4A-591-21-08-01	..SUPORTE	1		
- 30	MS14101-4	..ROTULA	1		
- 31	4A-591-21-03	.PONTA MENOR DO EIXO	1		
		PECAS DE FIXACAO			
- 32	H14-3	.PORCA, FREIO (KAYNAR)	1	KAYNAR	
- 33	H14-4	.PORCA, FREIO (KAYNAR)	1	KAYNAR	
- 34	AN960-416	.ARRUELA, LISA	1		
- 35	AN960-10	.ARRUELA, LISA	2		
- 36	NAS464P3A16	.PINO, ROSCADO	1		
		* * *			

SEÇÃO II
LISTA DE PEÇAS
POR GRUPO/CONJUNTO

O.T. 1C95-43

FIG-ITEM	NÚMERO DA PEÇA	DESCRIÇÃO	1 2 3 4 5 6 7		
			QTDE	FABR	EFT
3-30 - 37	4A-591-21-04	.CALCO	1		
- 38	4A-591-21-06	.ALAVANCA, COMANDO, VANE NO.1	1		
- 39	4A-591-21-02	.PONTA MAIOR DO EIXO	1		A
- 39A	110-591-23-02	.BUCHA DE RESISTENCIA	1		R
PEÇAS DE FIXAÇÃO					
- 40	H14-3	.PORCA, FREIO (KAYNAR)	1	KAYNAR	
- 41	H14-4	.PORCA, FREIO (KAYNAR)	1	KAYNAR	A
- 42	AN960-416	.ARRUELA, LISA	1		A
- 43	AN960-10	.ARRUELA, LISA	2		
- 44	NAS464P3A16	.PINO, ROSCADO	1		
* * *					
- 45	4A-591-21-04	.CALCO	1		A
- 46	4A-591-21-05	.ALAVANCA, COMANDO DA PORTA, ESQ	1		
-	4A-591-22-05	.ALAVANCA, COMANDO DA PORTA, DIR	1		
- 47	4A-591-21-01	.TUBO, EIXO	1		A
- 47A	110-591-23-01	.TUBO, EIXO	1		B
- 48	4A-591-21-10	.FLANGE, VEDAÇÃO	1		A
- 48A	110-591-23-05	.FLANGE, CONJ	1		R
PEÇAS DE FIXAÇÃO					
- 49	H14-3	.PORCA, FREIO (KAYNAR)	4	KAYNAR	
- 50	AN960-10L	.ARRUELA, LISA	8		
- 51	AN3-4A	.PINO, ROSCADO	4		
* * *					
- 52	110-591-23-04	.BUCHA	1		
- 53	110-591-21-20	.FLANGE	1		
- 54	4A-591-21-11	.AMTANTO	2		A
- 55	262-06	.ROTULA (L'HOTELLIER)	1	L'HOTEL	
PEÇAS DE FIXAÇÃO					
- 56	H14-4	.PORCA, FREIO (KAYNAR)	1	KAYNAR	
- 57	AN960-416	.ARRUELA, LISA	1		
* * *					
- 58		HASTE DE COMANDO (VEJA FIG 3-4)	REF		
- 59		SISTEMA ELETRICO, INSTAL, NACELE ESQ (VEJA VOL 4-7)	REF		
E F E T I V I D A D E					
A AVIOES 110001 A 110007					
B AVIOES 110008 E SEGUINTE					



110 43 31

Figura 3-31. Comandos do Motor, Instalação na Nacele

FIG-ITEM	NÚMERO DA PEÇA	DESCRIÇÃO	QTDE	FABR	EFT							
						1	2	3	4	5	6	7
						1	2	3	4	5	6	7
3-31 -	4A-510-21	COMANDOS DO MOTOR, INSTAL, NACELE ESQ	REF	H								
-	4A-510-22	COMANDOS DO MOTOR, INSTAL, NACELE DIR	REF	J								
- 1	4A-512-21	.COMANDO, POTENCIA, INSTAL, NACELE, ESQ (PARA DETALHES VEJA FIG 3-32)	NOR									
- 2	4A-513-21	.COMANDO, HELICE, INSTAL, NACELE, ESQ (PARA DETALHES VEJA FIG 3-33)	NOR									
- 3	4A-514-21	.COMANDO, COMBUSTIVEL, INSTAL, NACELE, ESQ (PARA DETALHES VEJA FIG 3-34)	NOR									
- 4	4A-510-22-04	.SUPORTE, COMANDO DA HELICE STARTING	1									
		PEÇAS DE FIXAÇÃO										
- 5	MS27039-1-07	.PARAFUSO	6									
- 6	AN960-10L	.ARRUELA, LISA	6									
		* * *										
- 7	4A-512-22	.COMANDO, POTENCIA, INSTAL, NACELE, DIR (PARA DETALHES VEJA FIG 3-35)	NOR									
- 8	4A-513-22	.COMANDO, HELICE, INSTAL, NACELE, DIR (PARA DETALHES VEJA FIG 3-36)	NOR									
- 9	4A-514-22	.COMANDO, COMBUSTIVEL, INSTAL, NACELE, DIR (DETALHES VEJA FIG 3-37)	NOR									
- 10	4A-510-10	COMANDOS DO MOTOR, INSTAL, FUSELAGEM (VEJA FIG 3-25)	REF									

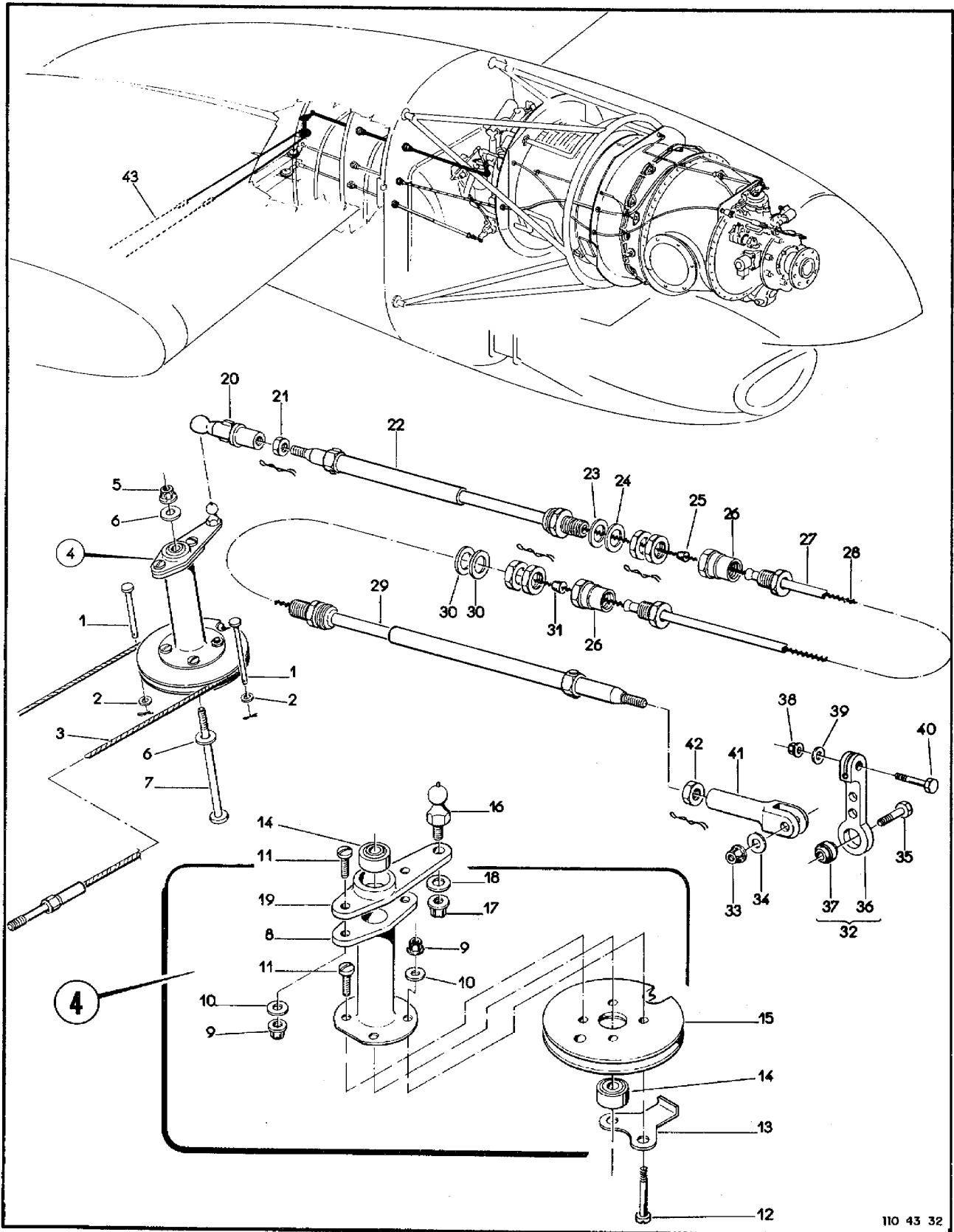


Figura 3-32. Comandos do Motor, Instalação do Comando de Potência no Motor Esquerdo

FIG-ITEM	NÚMERO DA PEÇA	DESCRIÇÃO	QTDE	FABR	EFT
3-32 -	4A-512-21	COMANDO, POTENCIA, INSTAL, NACELE ESQ	REF	F	
- 1	MS20392-1C51	.PINO, LISO	2		
		PEÇAS DE FIXAÇÃO			
- 2	AN960-4L	.ARRUELA, LISA	2		
-	MS24665-132	.CONTRAPINO	2		
		* * *			
- 3	4A-512-21-03	.CABO, CONJ	1		
- 4	4A-512-21-01	.GUINHOL, CONJ	1		
		PEÇAS DE FIXAÇÃO			
- 5	AN310-4	.PORCA, CASTELO	1		
- 6	AN960-416L	.ARRUELA, LISA	2		
- 7	4A-512-21-04	.PARAFUSO, ESPECIAL	1		
-	MS24665-134	.CONTRAPINO	1		
		* * *			
- 8	4A-512-21-01-02	..CORPO	1		
		PEÇAS DE FIXAÇÃO			
- 9	H14-08	..PORCA, FREIO (KAYNAR)	6	KAYNAR	
- 10	AN960-8L	..ARRUELA, LISA	6		
- 11	MS27039-0809	..PARAFUSO	4		
- 12	MS27039-0811	..PARAFUSO	2		
		* * *			
- 13	4A-512-21-01-04	..TRAVA	1		
- 14	MS27261KSP4A-FS160	..ROLAMENTO	2		
- 15	4A-512-21-01-01	..ROLDANA	1		
- 16	4A-512-21-01-05	..ROTULA	1		
		PEÇAS DE FIXAÇÃO			
- 17	H14-4	..PORCA, FREIO (KAYNAR)	1	KAYNAR	
- 18	AN960-416L	..ARRUELA, LISA	1		
		* * *			
- 19	4A-512-21-01-03	..ALAVANCA	1		
- 20	N06-12-41-3-2-2	.TERMINAL (L*HOTELLIER)	1	L*HOTEL	
- 21	NAS509-4	.PORCA	1		
-	MS20995C32	.ARAME, FRENO	CR		
- 22	C6334-20	.UNIDADE TELESCOPICA (TELEFLEX)	1	TELEF	
- 23	AN960-1016	.ARRUELA, LISA	2		
- 24	AN960-1016L	.ARRUELA, LISA	2		
- 25	PE64003-5	.BUCHA, ESPECIAL	1		
- 26	15655	.ADAPTADOR (TELEFLEX)	2	TELEF	
- 27	4A-512-21-05	.CONDUITE	1		
-	MS20995C32	.ARAME, FRENO	CR		
- 28	187ASS321(126981)	.CABO 187 ASS321 (187 HI-EFF) C/720MM (TELEFLEX)	1	TELEF	
- 29	PE65006-36	.UNIDADE TELESCOPICA	1		
- 30	AN960-1016L	.ARRUELA, LISA	2		
- 31	PE64003-5	.BUCHA, ESPECIAL	1		
-	MS20995C32	.ARAME, FRENO	CR		
- 32	4A-512-21-06	.ALAVANCA, CONJ	1		
		PEÇAS DE FIXAÇÃO			
- 33	H14-3	..PORCA, FREIO (KAYNAR)	1	KAYNAR	
- 34	AN960-10	.ARRUELA, LISA	1		
- 35	NAS464P3AB	.PINO, ROSCADO	1		
		* * *			
- 36	4A-512-21-06-01	..ALAVANCA	1		
- 37	MS14101-3	..ROTULA	1		
- 38	H14-4	.PORCA, FREIO (KAYNAR)	1	KAYNAR	
- 39	AN960-416L	.ARRUELA, LISA	1		
- 40	AN4-7A	.PINO, ROSCADO	1		
- 41	4A-512-21-02	.GARFO	1		

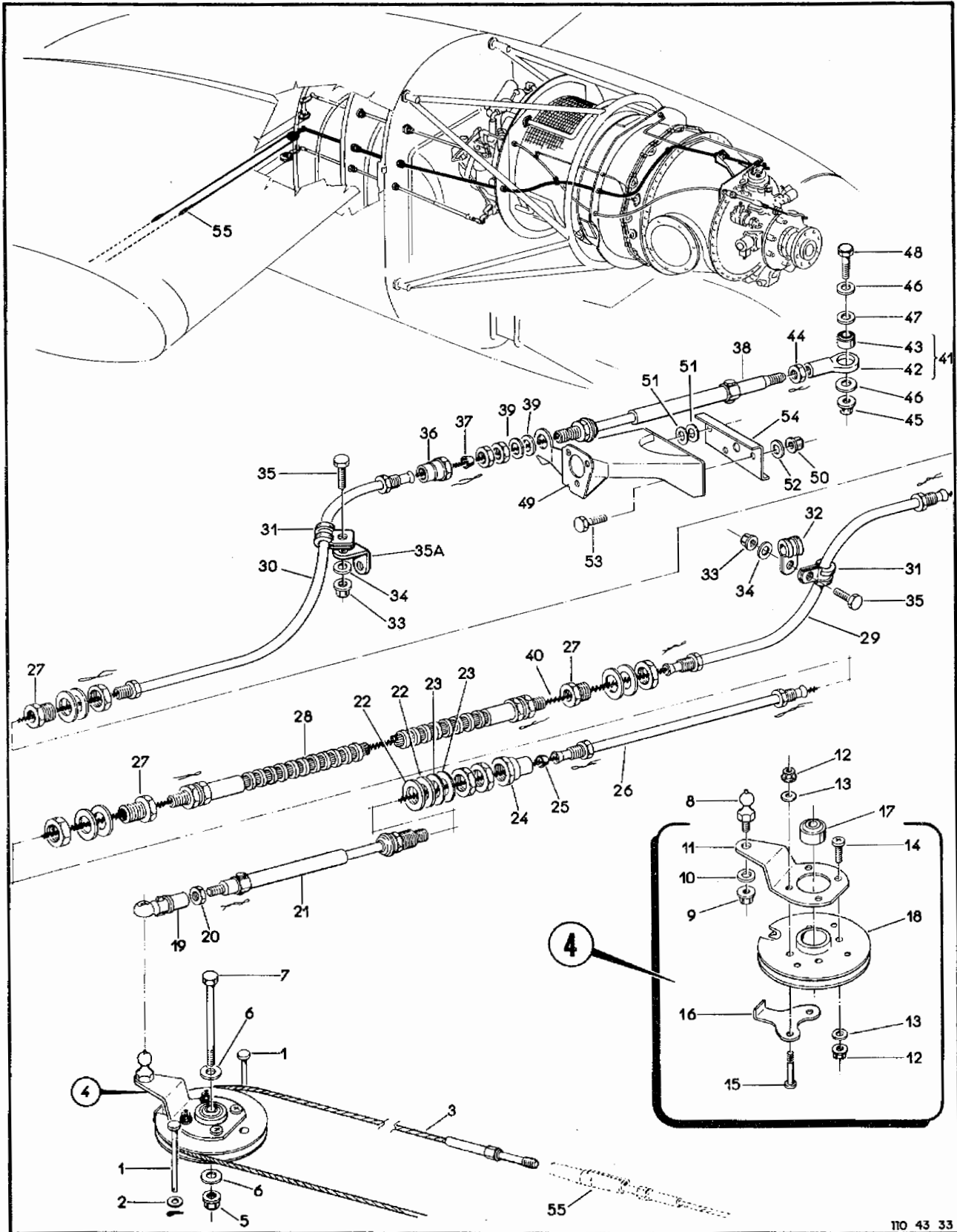
SEÇÃO II
 LISTA DE PEÇAS
 POR GRUPO/CONJUNTO

O.T. 1C95-4-3

FIG-ITEM	NÚMERO DA PEÇA	DESCRIÇÃO	QTDE	FABR	EFT
3-32 - 42 - 43	NAS509-4 4A-510-10	1 2 3 4 5 6 7 -PORCA COMANDO DO GTP, INSTAL, FUSELAGEM (VEJA FIG 3-251)	1 REF		

SEÇÃO II
 LISTA DE PEÇAS
 POR GRUPO/CONJUNTO

O.T. 1C95-4-3



110 43 33

Figura 3-33. Comandos do Motor, Instalação do Comando de Hélice no Motor Esquerdo

(2-119 em branco)2-120

FIG-ITEM	NÚMERO DA PEÇA	DESCRIÇÃO	QTDE	FABR	EFT
3-33 - - 1	4A-513-21 MS20392-1C51	COMANDO, HELICE, INSTAL, MACELE ESQ .PINO, ESPECIAL	REF 2	K	
		PECAS DE FIXACAO			
- 2	AN960-4L MS24665-132	.ARRUELA, LISA .CONTRAPINO	2 2		
		* * *			
- 3	4A-513-21-04	.CABO, CONJ	1		
- 4	4A-513-21-01	.GUINHOL, CONJ	1		
		PECAS DE FIXACAO			
- 5	H14-3	.PORCA, FREIO (KAYNAR)	1	KAYNAR	
- 6	AN960-10L	.ARRUELA, LISA	2		
- 7	AN3-16A	.PINO, ROSCADO	1		
		* * *			
- 8	4A-512-21-01-05	..ROTULA	1		
		PECAS DE FIXACAO			
- 9	H14-4	..PORCA, FREIO (KAYNAR)	1	KAYNAR	
- 10	AN960-416L	..ARRUELA, LISA	1		
		* * *			
- 11	4A-513-21-01-02	..ALAVANCA	1		
		PECAS DE FIXACAO			
- 12	H14-08	..PORCA, FREIO (KAYNAR)	4	KAYNAR	
- 13	AN960-8L	..ARRUELA, LISA	4		
- 14	MS27039-0809	..PARAFUSO	2		
- 15	MS27039-0811	..PARAFUSO	2		
		* * *			
- 16	4A-512-21-01-04	..TRAVA	1		
- 17	DPP3-FS464	..ROLAMENTO	1		
- 18	4A-513-21-01-01	..ROLDANA	1		
- 19	ND6-12-41-3-2-2	.TERMINAL (L*HOTELLIER)	1	L*HOTEL	
- 20	NAS509-4	.PORCA	1		
- 21	MS20995C32	.ARAME, FRENO	CR		
- 22	PE65006-20	.UNIDADE TELESCOPICA	1		
- 23	AN960-1016	.ARRUELA, LISA	2		
- 24	AN960-1016L	.ARRUELA, LISA	2		
- 25	15655	.ADAPTADOR (TELEFLEX)	1	TELEF	
- 26	PE64003-5	.BUCHA, ESPECIAL	1		
- 27	MS20995C32	.ARAME, FRENO	CR		
- 28	4A-513-21-05	.CONDUITE I	1		
- 29	15571	.CONNECTOR, CONJ (TELEFLEX)	3	TELEF	
- 30	PE65004-1	.CONTROLE FLEXIVEL	1		
- 31	MS20995C32	.ARAME, FRENO	CR		
- 32	4A-513-21-06	.CONDUITE II	1		
- 33	4A-513-21-07	.CONDUITE IV	1		
- 34	PE27017-5	.BRACADEIRA, AEMA-061C-5	2		
- 35	PE27017-4	.BRACADEIRA, AEMA-061C-4	1		
		PECAS DE FIXACAO			
- 33	H14-3	.PORCA, FREIO (KAYNAR)	2	KAYNAR	
- 34	AN960-10L	.ARRUELA, LISA	2		
- 35	AN3-4A	.PINO, ROSCADO	2		
		* * *			
- 35A	110-513-21-32	.SUPPORTE PARA BRACADEIRA	1		
- 36	15655	.ADAPTADOR (TELEFLEX)	1	TELEF	
- 37	MS20995C32	.ARAME, FRENO	CR		
- 38	PE64003-5	.BUCHA CONICA	1		
- 39	PE65006-20	.UNIDADE TELESCOPICA	1		
- 39	AN960-1016L	.ARRUELA, LISA	2		
- 39	MS20995C32	.ARAME, FRENO	CR		

SEÇÃO II
LISTA DE PEÇAS
POR GRUPO/CONJUNTO

O.T. 1C95-4.3

FIG-ITEM	NÚMERO DA PEÇA	DESCRIÇÃO	QTDE	FABR	EFT
		1 2 3 4 5 6 7			
3-33 - 40	12698-23000	.CABO 187 ASS321 (187 HI-EFF) C/160MM (TELEFLEX)	1	TELEF	
- 41	4A-513-21-02	.TERMINAL CONJ	1		
- 42	4A-513-21-02-01	..TERMINAL	1		
- 43	MS1410L-3	..ROTULA	1		
- 44	NAS509-4	.PORCA	1		
- 45	H14-3	.PORCA, FREIO (KAYNAR)	1	KAYNAR	
- 46	AN960-10L	.ARRUELA, LISA	2		
- 47	AN960-10	.ARRUELA, LISA	1		
- 48	AN3-10A	.PINO, ROSCADO	1		
- 49	4A-513-21-03	.SUPORTE (PRE-MOD BS)	1		
-	110-513-21-33	.SUPORTE (POS-MOD BS)	1		
		PEÇAS DE FIXAÇÃO			
- 50	H14-3	.PORCA, FREIO (KAYNAR)	3	KAYNAR	
- 51	AN960-10	.ARRUELA, LISA	2		
- 52	AN960-10L	.ARRUELA, LISA	3		
- 53	AN3-4A	.PINO, ROSCADO	3		
		* * *			
- 54	4A-513-21-10	.CHAPA, REFORÇO	1		
- 55	4A-510-10	COMANDOS DO GTP, INSTAL, FUSELAGEM (VEJA FIG 3-25)	REF		

FIG-ITEM	NÚMERO DA PEÇA	DESCRIÇÃO	QTDE	FABR	EFT
3-34 -	4A-514-21	COMANDO, COMBUSTIVEL, INSTAL, NACELE ESQ	REF	H	
- 1	4A-514-21-09	.PINO, ESPECIAL	2		
		PEÇAS DE FIXACAO			
- 2	AN960-4L	.ARRUELA, LISA	2		
-	MS24665-132	.CONTRAPINO	2		
		* * *			
- 3	4A-514-21-02	.CABO, CONJ	1		
- 4	4A-514-21-01	.GUINHOL, CONJ	1		
		PEÇAS DE FIXACAO			
- 5	H14-3	.PORCA, FREIO (KAYNAR)	1	KAYNAR	
- 6	AN960-10L	.ARRUELA, LISA	2		
- 7	AN3-15A	.PINO, ROSCADO	1		
		* * *			
- 8	4A-512-21-01-05	..ROTULA	1		
		PEÇAS DE FIXACAO			
- 9	H14-4	..PORCA, FREIO (KAYNAR)	1	KAYNAR	
- 10	AN960-416L	..ARRUELA, LISA	1		
		* * *			
- 11	4A-514-21-01-02	..ALAVANCA	1		
		PEÇAS DE FIXACAO			
- 12	H14-08	..PORCA, FREIO (KAYNAR)	4	KAYNAR	
- 13	AN960-8L	..ARRUELA, LISA	4		
- 14	MS27039-0809	..PARAFUSO	2		
- 15	MS27039-0811	..PARAFUSO	2		
		* * *			
- 16	4A-512-21-01-04	..TRAVA	1		
- 17	DPP3-FS464	..ROLAMENTO	1		
- 18	4A-513-21-01-01	..ROLDANA	1		
- 19	N06-12-41-3-2-2	.TERMINAL (L*HOTELLIER)	1	L*HOTE	
- 20	NAS509-4	.PORCA	1		
-	MS20995C32	.ARAME, FRENO	CR		
- 21P	PE65006-20	.UNIDADE TELESCOPICA	1		
- 22	AN960-1016	.ARRUELA, LISA	1		
- 23	4A-514-21-05	.ARRUELA, ESPECIAL	2		
- 24	PE64003-5	.BUCHA CONICA	2		
- 25	15655	.ADAPTADOR (TELEFLEX)	2	TELEF	
-	MS20995C32	.ARAME, FRENO	CR		
- 26	4A-514-21-03	.CONDUITE	1		
- 27	PE65006-36	.UNIDADE TELESCOPICA	1		
-	MS20995C32	.ARAME, FRENO	CR		
- 28	4A-514-21-06	.FLANGE, INCLINADA	1		
		PEÇAS DE FIXACAO			
- 29	H14-3	.PORCA, FREIO (KAYNAR)	2	KAYNAR	
- 30	AN960-10L	.ARRUELA, LISA	2		
- 31	AN3-4A	.PINO, ROSCADO	2		
		* * *			
- 31A	PE24013-10C	.ARRUELA, FRENO	1		
- 32	12698-23000	.CABO 187 ASS321 (187 HI-EEF) C/720MM (TELEFLEX)	1	TELEF	
- 33	4A-514-21-08	.TERMINAL, CONJ	1		
- 34	NAS509-4	.PORCA	1		
- 35	262-06	.ROTULA (L*HOTELLIER)	1	L*HOTEL	
		PEÇAS DE FIXACAO			
- 36	H14-4	.PORCA, FREIO (KAYNAR)	1	KAYNAR	
- 37	AN960-416L	.ARRUELA, LISA	1		

SEÇÃO II
 LISTA DE PEÇAS
 POR GRUPO/CONJUNTO

O.T. 1C95-4-3

FIG-ITEM	NÚMERO DA PEÇA	DESCRIÇÃO	QTDE	FABR	EFT
3-34 - 38 - 39	4A-514-21-04 4A-510-10	1 2 3 4 5 6 7 ALAVANCA COMANDOS DO GTP, INSTAL, FUSELAGEM (VEJA FIG 3-25)	1 REF		

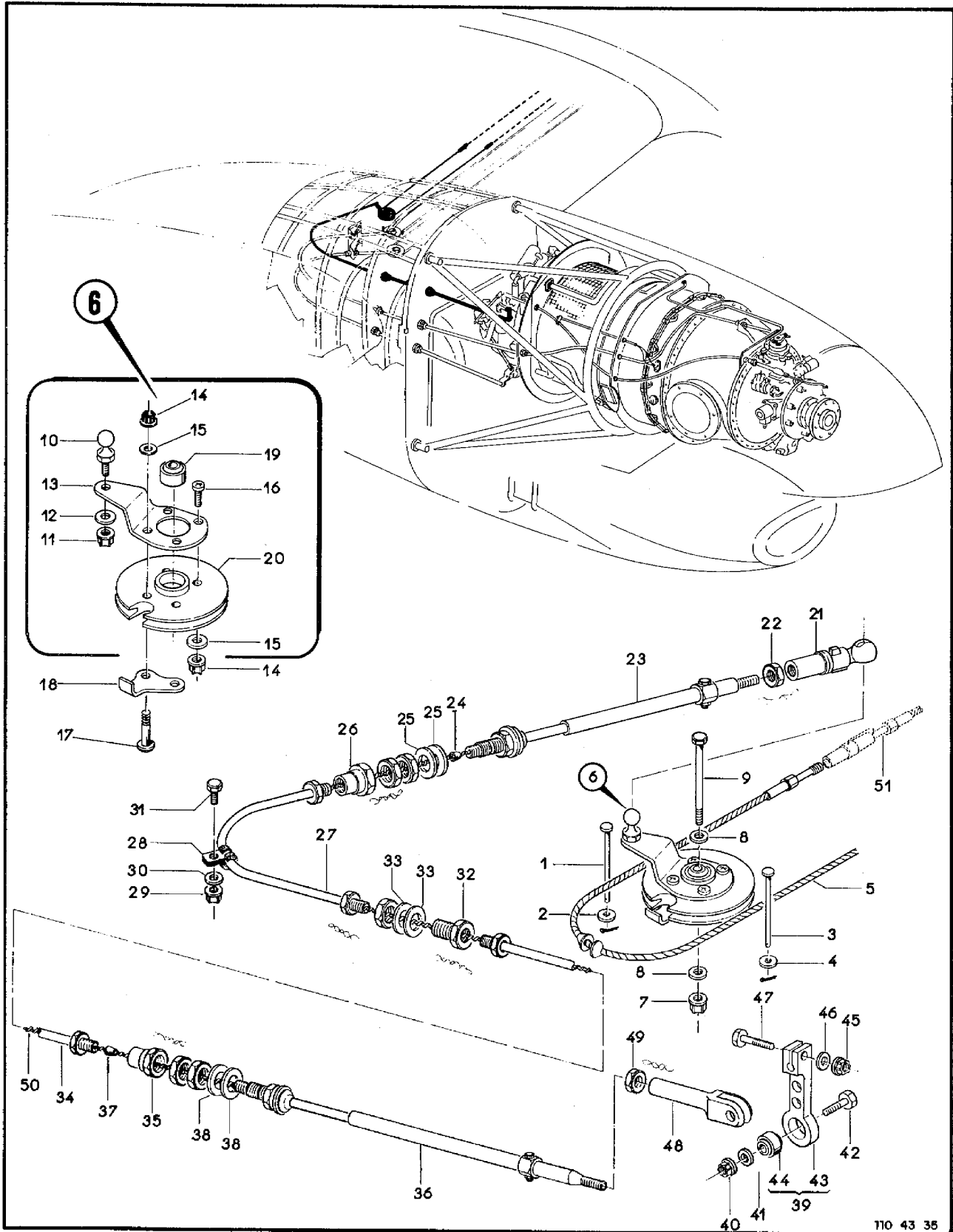


Figura 3-35. Comandos do Motor, Instalação do Comando de Potência no Motor Direito

FIG-ITEM	NÚMERO DA PEÇA	DESCRIÇÃO	QTDE	FABR	EFT
3-35 -	4A-512-22	COMANDO, POTENCIA, INSTAL, NACELE DIR	REF	F	
- 1	MS20392-1C51	.PINO, LISO	1		
		PECAS DE FIXACAO			
- 2	AN960-4L	.ARRUELA, LISA	1		
-	MS24665-132	.CONTRAPINO	1		

- 3	MS20392-1C29	.PINO, LISO	1		
		PECAS DE FIXACAO			
- 4	AN960-4L	.ARRUELA, LISA	1		
-	MS24665-132	.CONTRAPINO	1		

- 5	4A-512-22-03	.CABO, CONJ	1		
- 6	4A-512-22-01	.GUINHOL, CONJ	1		
		PECAS DE FIXACAO			
- 7	H14-3	.PORCA, FREIO (KAYNARI)	1	KAYNAR	
- 8	AN960-10L	.ARRUELA, LISA	2		
- 9	AN3-17A	.PINO, ROSCADO	1		

- 10	4A-512-21-01-05	..ROTULA	1		
		PECAS DE FIXACAO			
- 11	H14-4	..PORCA, FREIO (KAYNAR)	1	KAYNAR	
- 12	AN960-416L	..ARRUELA, LISA	1		

- 13	4A-512-22-01-02	..ALAVANCA	1		
		PECAS DE FIXACAO			
- 14	H14-08	..PORCA, FREIO (KAYNAR)	4	KAYNAR	
- 15	AN960-8L	..ARRUELA, LISA	4		
- 16	MS27039-0809	..PARAFUSO	2		
- 17	MS27039-0811	..PARAFUSO	2		

- 18	4A-512-22-01-03	..TRAVA	1		
- 19	DPP3-FS464	..ROLAMENTO	1		
- 20	4A-512-22-01-01	..ROLDANA	1		
- 21	ND6-12-41-3-2-2	..TERMINAL (L*HOTELLIER)	1	L*HOTEL	
- 22	NAS509-4	.PORCA	1		
- 23	PE65006-20	.UNIDADE TELESCOPICA	1		
-	MS20995C32	.ARAME, FRENO	CR		
- 24	PE64003-5	.BUCHA CONICA	1		
- 25	AN960-1016L	.ARRUELA, LISA	2		
- 26	15655	.ADAPTADOR (TELEFLEX)	1	TELEF	
-	MS20995C32	.ARAME, FRENO	CR		
- 27	4A-512-22-04	.CONDUITE I	1		
- 28	17107	.BRACADEIRA (187 HI-EFF) (TELEFLEX)	1	TELEF	
		PECAS DE FIXACAO			
- 29	H14-3	.PORCA, FREIO (KAYNARI)	1	KAYNAR	
- 30	AN960-10L	.ARRUELA, LISA	1		
- 31	AN3-4A	.PINO, ROSCADO	1		

- 32	PE65013-1	.CONECTOR P/ ANTEPARO, CONJ (187 HI-EFF)	1		
- 33	AN960-1016L	.ARRUELA, LISA	2		
-	MS20995C32	.ARAME, FRENO	CR		
- 34	4A-512-22-05	.CONDUITE II	1		
- 35	15655	.ADAPTADOR (TELEFLEX)	1	TELEF	
-	MS20995C32	.ARAME, FRENO	CR		

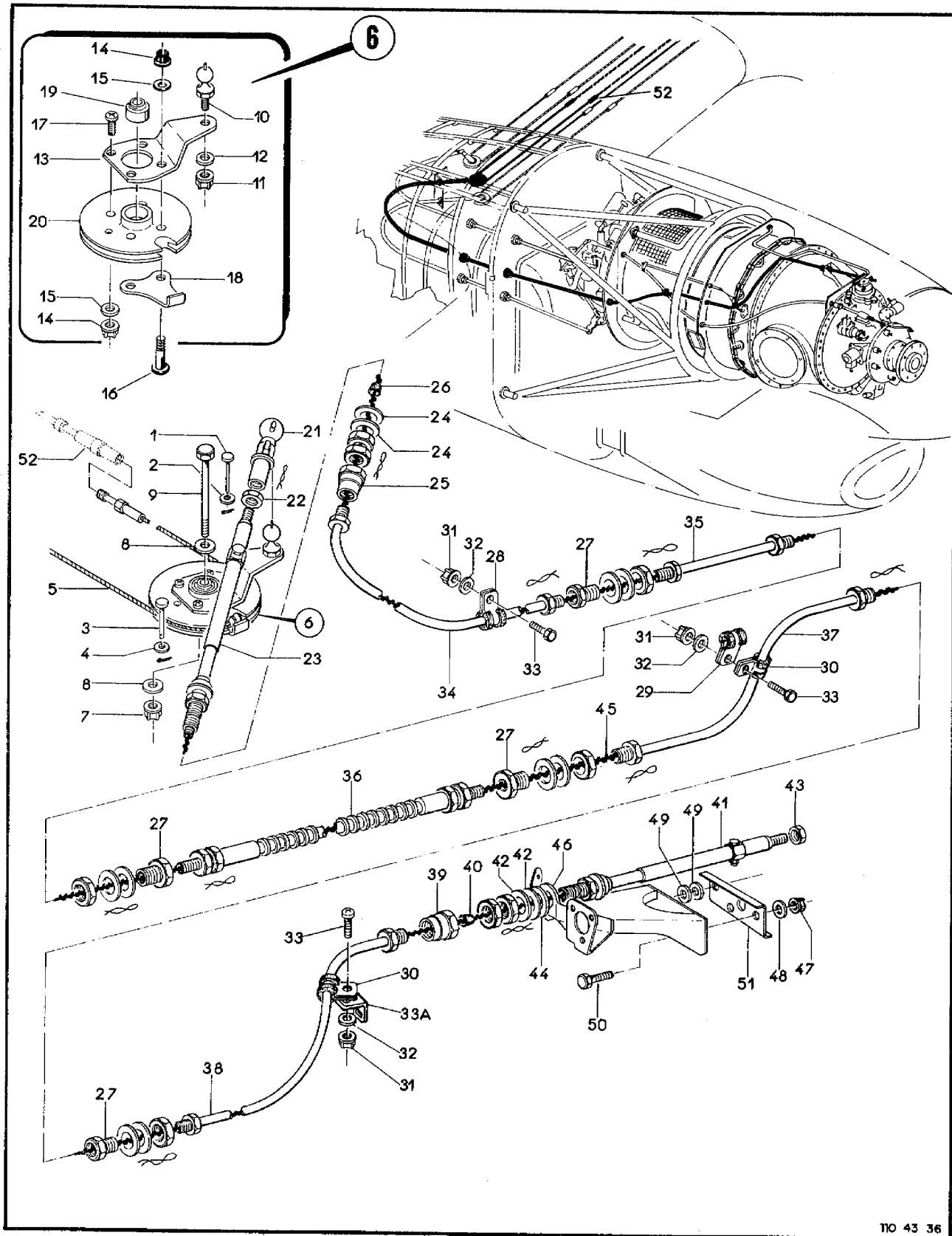
SEÇÃO II
LISTA DE PEÇAS
POR GRUPO/CONJUNTO

O.T. 1C95-4-3

FIG-ITEM	NÚMERO DA PEÇA	DESCRIÇÃO	1 2 3 4 5 6 7		
			QTDE	FABR	EFT
3-35 - 36	PE65006-36	.UNIDADE TELESCOPICA	1		
- 37	PE64003-5	.BUCHA, ESPECIAL	1		
- 38	AN960-1016L	.ARRUELA, LISA	2		
-	MS20995C32	.ARAME, FRENO	CR		
- 39	4A-512-21-06	.ALAVANCA, CONJ	1		
		PECAS DE FIXACAO			
- 40	H14-3	.PORCA, FREIO (KAYNAR)	1	KAYNAR	
- 41	AN960-10	.ARRUELA, LISA	1		
- 42	NAS464P3AB	.PINO, ROSCADO	1		
		* * *			
- 43	4A-512-21-06-01	..ALAVANCA	1		
- 44	MS14101-3	..ROTULA	1		
- 45	H14-4	.PORCA, FREIO (KAYNAR)	1	KAYNAR	
- 46	AN960-416L	.ARRUELA, LISA	1		
- 47	AN4-7A	.PINO, ROSCADO	1		
- 48	4A-512-21-02	.GARFO	1		
- 49	NAS509-4	.PORCA	1		
- 50	12698-23000	.CABO 187 ASS321 (187 HI-EFF) C/1120MM (TELEFLEX)	1	TELEF	
- 51	6A-510-10	COMANDOS DO GTP, INSTAL, FUSELAGEM (VEJA FIG 3-25)	REF		

SEÇÃO II
LISTA DE PEÇAS
POR GRUPO/CONJUNTO

O.T. 1C95-4-3



110 43 36

Figura 3-36. Comandos do Motor, Instalação do Comando de Hélice no Motor Direito

(2-131 em branco)2-132

FIG-ITEM	NÚMERO DA PEÇA	DESCRIÇÃO	QTDE	FABR	EFT
3-36 -	4A-513-22	COMANDO, MELICE, INSTAL, NACELE DIR	REF	J	
- 1	4A-513-21-09	.PINO, ESPECIAL	1		
		PECAS DE FIXACAO			
- 2	AN960-4L	.ARRUELA, LISA	1		
-	MS24665-132	.CONTRAPINO	1		
		* * *			
- 3	MS20392-1C29	.PINO, LISO	1		
		PECAS DE FIXACAO			
- 4	AN960-4L	.ARRUELA, LISA	1		
-	MS24665-132	.CONTRAPINO	1		
		* * *			
- 5	4A-513-22-03	.CABO, CONJ	1		
- 6	4A-513-22-01	.GUINHOL, CONJ	1		
		PECAS DE FIXACAO			
- 7	H14-3	.PORCA, FREIO (KAYNAR)	1	KAYNAR	
- 8	AN960-10L	.ARRUELA, LISA	2		
- 9	AN3-16A	.PINO, ROSCADO	1		
		* * *			
- 10	4A-512-21-01-05	..ROTULA	1		
		PECAS DE FIXACAO			
- 11	H14-4	..PORCA, FREIO (KAYNAR)	1	KAYNAR	
- 12	AN960-416L	..ARRUELA, LISA	1		
		* * *			
- 13	4A-513-21-01-02	..ALAVANCA	1		
		PECAS DE FIXACAO			
- 14	H14-08	..PORCA, FREIO (KAYNAR)	4	KAYNAR	
- 15	AN960-8L	..ARRUELA, LISA	4		
- 16	MS27039-0809	..PARAFUSO	2		
- 17	MS27039-0811	..PARAFUSO	2		
		* * *			
- 18	4A-513-22-01-03	..TRAVA	1		
- 19	DPP3-FS464	..RODLAMENTO	1		
- 20	4A-513-22-01-01	..ROLDANA	1		
- 21	N06-12-41-3-2-2	.TERMINAL (L*HOTELLIER)	1	L*HOTEL	
- 22	NAS509-4	.PORCA	1		
-	MS20995C32	.ARAME, FRENO	CR		
- 23	PE65006-20	.UNIDADE TELESCOPICA	1		
- 24	AN960-1016L	.ARRUELA, LISA	2		
- 25	15655	.ADAPTADOR (TELEFLEX)	1	TELEF	
- 26	PE64003-5	.BUCHA CONICA	1		
-	MS20995C32	.ARAME, FRENO	CR		
- 27	PE65013-1	.CONECTOR PARA ANTEPARO, CONJ (187 HI-EFF)	4		
-	MS20995C32	.ARAME, FRENO	CR		
- 28	17107	.BRACADEIRA (187 HI-EFF) (TELEFLEX)	1	TELEF	
- 29	PE27017-4	.BRACADEIRA, AEMA 061C-4	1		
- 30	PE27017-5	.BRACADEIRA, AEMA 061C-5	2		
		PECAS DE FIXACAO			
- 31	H14-3	.PORCA, FREIO (KAYNAR)	3	KAYNAR	
- 32	AN960-10L	.ARRUELA, LISA	3		
- 33	AN3-4A	.PINO, ROSCADO	3		
		* * *			
- 33A	110-513-21-32	.SUPORTE PARA BRACADEIRA	1		
- 34	4A-513-22-04	.CONDUITE I	1		
- 35	4A-513-22-05	.CONDUITE II	1		

SEÇÃO II
LISTA DE PEÇAS
POR GRUPO/CONJUNTO

O.T. 1C95-4-3

FIG-ITEM	NÚMERO DA PEÇA	DESCRIÇÃO	QTDE	FABR	EFT
		1234567			
3-36 - 36	PE65004-1	.CONTROLE, FLEXIVEL	1		
- 37	4A-513-21-06	.CONDUITE II	1		
- 38	4A-513-21-07	.CONDUITE III	1		
- 39	15655	.ADAPTADOR (TELEFLEX)	1	TELEFF	
- 40	PE64003-5	.BUCHA CONICA	1		
-	NS20995C32	.ARAME, FRENO	CR		
- 41	PE65006-20	.UNIDADE TELESCOPICA	1		
- 42	AN960-1016L	.ARRUELA, LISA	2		
- 43	NA5509-4	.PORCA	1		
- 44	4A-513-22-11	.SUPORTE	1		
-	NS20995C32	.ARAME, FRENO	CR		
- 45	12698-23000	.CABO 187 ASS321 (187 HI-EFF) C/2768MM (TELEFLEX)	1	TELEF	
- 46	110-513-21-33	.SUPORTE	1		
		PEÇAS DE FIXAÇÃO			
- 47	H14-3	.PORCA, FREIO (KAYNAR)	3	KAYNAR	
- 48	AN960-10L	.ARRUELA, LISA	3		
- 49	AN960-10	.ARRUELA, LISA	2		
- 50	AN3-4A	.PINO, ROSCADO	3		
		* * *			
- 51	4A-513-21-10	.CHAPA, REFORÇO	1		
- 52	4A-510-10	COMANDOS DO MOTOR, INSTAL, FUSELAGEM (VEJA FIG 3-25)	REF		

FIG-ITEM	NÚMERO DA PEÇA	DESCRIÇÃO	QTDE	FABR	EFT
		1 2 3 4 5 6 7			
3-37 -	4A-514-22	COMANDO, COMBUSTIVEL, INSTAL, NACELE DIR	REF	H	
- 1	4A-513-21-09	.PINO, ESPECIAL	1		
		PECAS DE FIXACAO			
- 2	AN960-4L	.ARRUELA, LISA	1		
-	MS 24665-132	.CONTRAPINO	1		
		* * *			
- 3	MS 20392-1C29	.PINO, LISO	1		
		PECAS DE FIXACAO			
- 4	AN960-4L	.ARRUELA, LISA	1		
-	MS 24665-132	.CONTRAPINO	1		
		* * *			
- 5	4A-514-22-02	.CABO, CONJ	1		
- 6	4A-514-22-01	.GUINHOL, CONJ	1		
		PECAS DE FIXACAO			
- 7	H14-3	.PORCA, FREIO (KAYNAR)	1	KAYNAR	
- 8	AN960-10L	.ARRUELA, LISA	2		
- 9	AN3-16A	.PINO, ROSCADO	1		
		* * *			
- 10	4A-512-21-01-05	..ROTULA	1		
		PECAS DE FIXACAO			
- 11	H14-4	..PORCA, FREIO (KAYNAR)	1	KAYNAR	
- 12	AN960-416L	..ARRUELA, LISA	1		
		* * *			
- 13	4A-514-22-01-02	..ALAVANCA	1		
		PECAS DE FIXACAO			
- 14	H14-08	..PORCA, FREIO (KAYNAR)	4	KAYNAR	
- 15	AN960-8L	..ARRUELA, LISA	4		
- 16	MS 27039-0809	..PARAFUSO	2		
- 17	MS 27039-0811	..PARAFUSO	2		
		* * *			
- 18	4A-513-22-01-03	..TRAVA	1		
- 19	DPP3-FS464	..ROLAMENTO	1		
- 20	4A-513-22-01-01	..ROLDANA	1		
- 21	N06-12-41-3-2-2	.TERMINAL (L*HOTELLIER)	1	L*HOTEL	
- 22	NAS509-4	.PORCA	1		
-	MS 20995C32	.ARAME, FRENO	CR		
- 23	PE65006-20	.UNIDADE TELESCOPICA	1		
- 24	PE64003-5	.BUCHA CONICA	1		
- 25	AN960-1016L	.ARRUELA, LISA	2		
- 26	15855	.ADAPTADOR (TELEFLEX)	2	TELEF	
-	MS 20995C32	.ARAME, FRENO	CR		
- 27	PE65013-1	.CONECTOR PARA ANTEPARO, CONJ (187 HI-EFF)	1		
-	MS 20995C32	.ARAME, FRENO	CR		
- 28	4A-514-22-03	.CONDUITE I	1		
- 29	17107	.BRACADEIRA (187 HI-EFF) (TELEFLEX)	1	TELEF	
		PECAS DE FIXACAO			
- 30	H14-3	.PORCA, FREIO (KAYNAR)	1	KAYNAR	
- 31	AN960-10L	.ARRUELA, LISA	1		
- 32	AN3-4A	.PINO, ROSCADO	1		
		* * *			
- 33	4A-514-22-04	.CONDUITE II	1		
- 34	PE65006-36	.UNIDADE TELESCOPICA	1		
- 35	PE64003-5	.BUCHA CONICA	1		
-	MS 20995C32	.ARAME, FRENO	CR		

SEÇÃO II
LISTA DE PEÇAS
POR GRUPO/CONJUNTO

O.T. 1C95-4-3

FIG-ITEM	NÚMERO DA PEÇA	DESCRIÇÃO	QTDE	FABR	EFT
		1 2 3 4 5 6 7			
3-37 - 36	12698-23000	.CABO 187 ASS321 (187 HI-EFF) C/1400MM (TELEFLEX)	1	TELEF	
- 37	4A-514-21-06	.FLANGE, INCLINADA	1		
		PECAS DE FIXACAO			
- 38	H14-3	.PORCA, FREIO (KAYNAR)	2	KAYNAR	
- 39	AN960-10L	.ARRUELA, LISA	2		
- 40	AN3-4A	.PINO, ROSCADO	2		

- 40A	PE24013-10C	.SUPORTE, FRENO	1		
- 41	4A-514-21-08	.TERMINAL, CONJ	1		
- 42	NAS509-4	.PORCA	1		
- 43	262-06	.ROTULA (L'HOTELLIER)	1	L'HOTEL	
		PECAS DE FIXACAO			
- 44	H14-4	.PORCA, FREIO (KAYNAR)	1	KAYNAR	
- 45	AN960-416L	.ARRUELA, LISA	1		

- 46	4A-514-21-04	.ALAVANCA	1		
- 47	4A-510-10	COMANDOS DO MOTOR, INSTAL, FUSELAGEM (VEJA FIG 3-25)	REF		