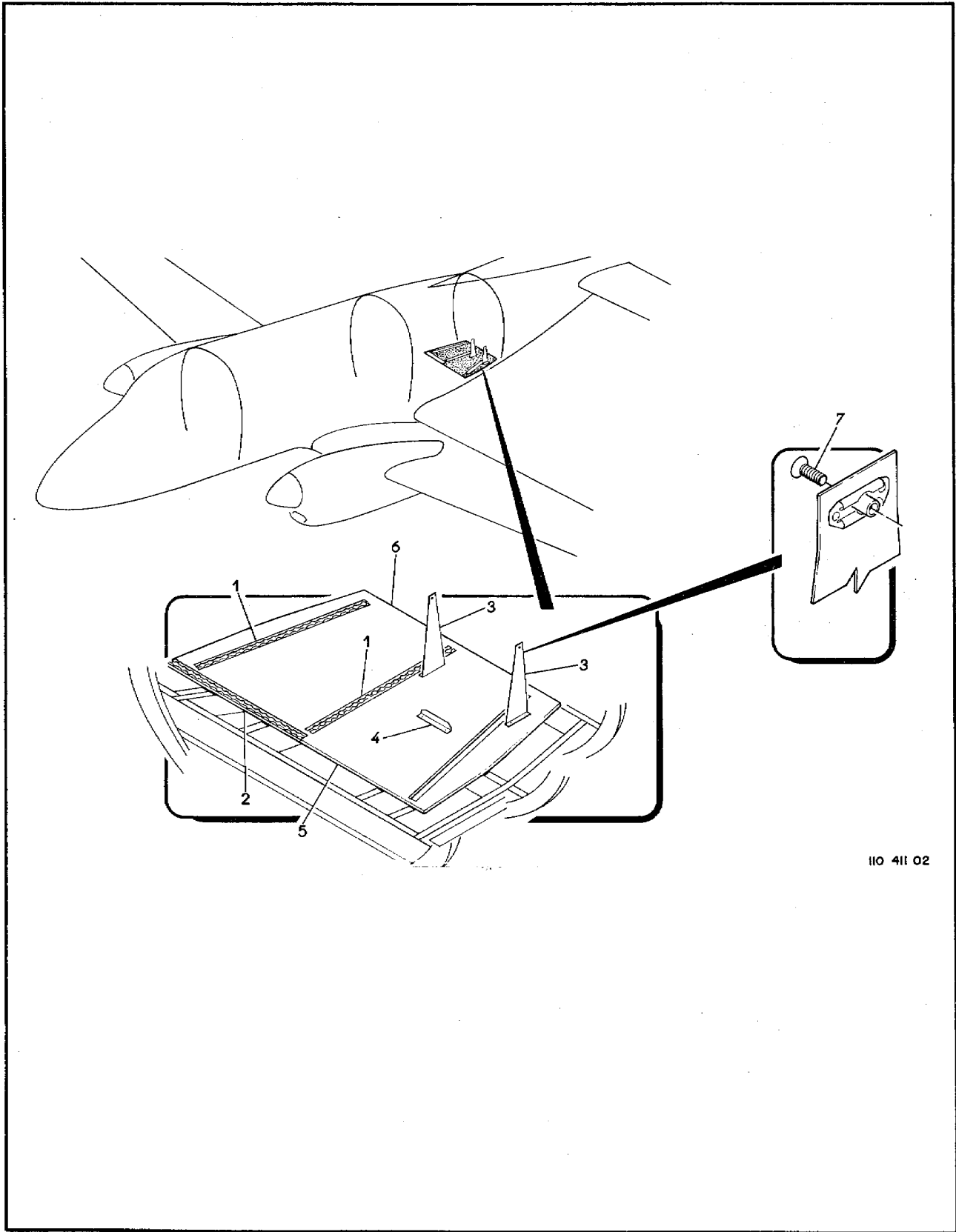


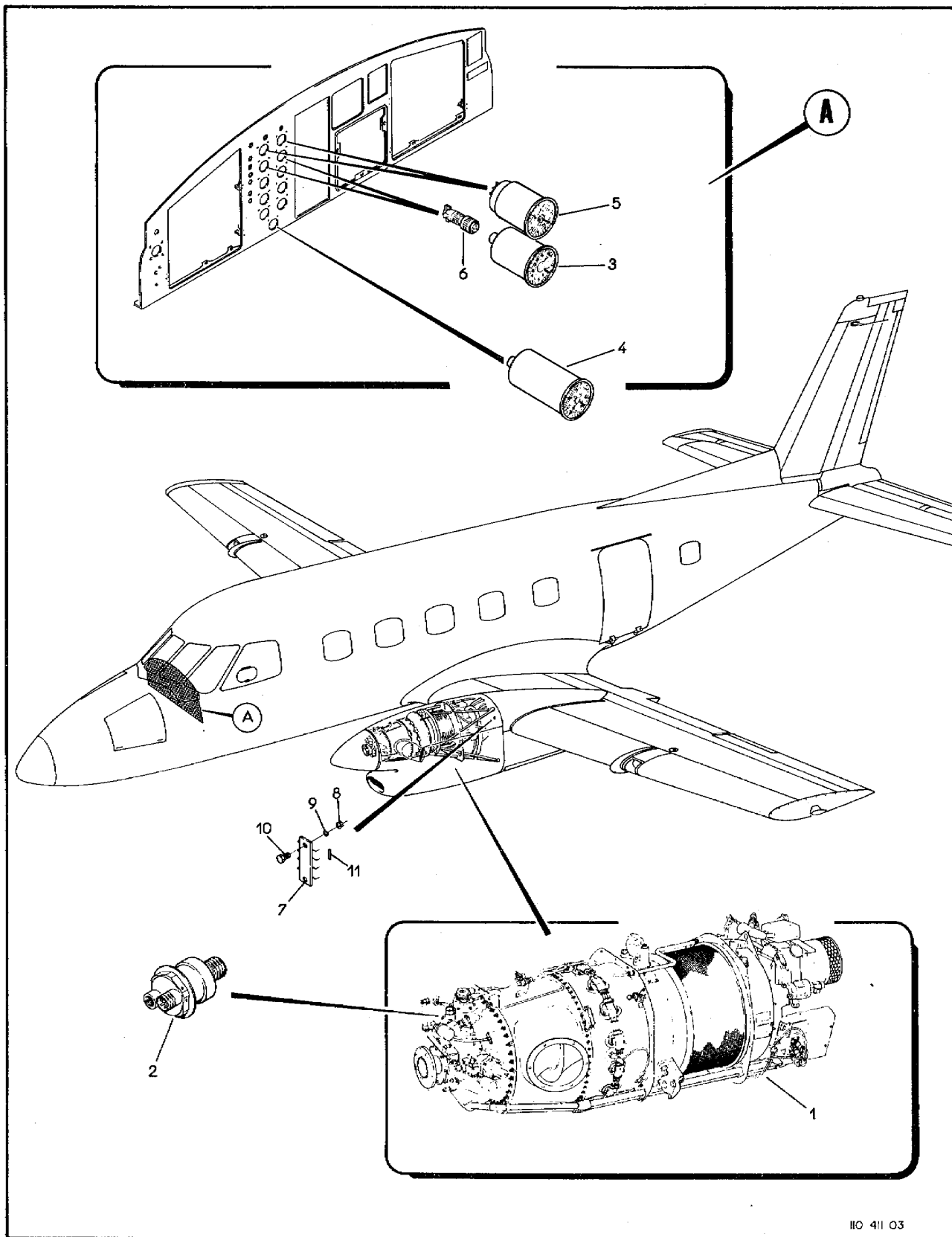
LISTA DE PEÇAS POR
GRUPO/CONJUNTO



110 411 02

Figura 11-2. Piso do Bagageiro

FIG-ITEM	NÚMERO DA PEÇA	DESCRIÇÃO	QTDE	FABR	EFT
		1 2 3 4 5 6 7			
11- 2 -	110-9131-01	PISO, KIT, CONFIGURACAO COMERCIAL ESPECIAL (PARA INSTAL SUBSTITUA AS PECAS DE MESMA LOCALIZACAO FISICA PELAS RELACIONADAS NESTA FIGURA)			
- 1	110-9131-01-02	.TRILHO	1 2	A	A
		PECAS DE FIXACAO			
-	MS24694-S50	.PARAFUSO	20		
		* * *			
- 2	4A-1313-91	.TRILHO	1		
		PECAS DE FIXACAO			
-	MS24694-S50	.PARAFUSO	14		
		* * *			
- 3	110-9131-01-08	.SUPORTE, SANITARIO	2		
		PECAS DE FIXACAO			
-	MS27039-1-10	.PARAFUSO	4		
-	AN960-8	.ARRUELA	4		
-	PE24005	.ESPACADOR	4		
		* * *			
- 4	110-9131-01-03	.PERFIL "L"	1		
		PECAS DE FIXACAO			
-	MS27039-1-10	.PARAFUSO	2		
-	AN960-8	.ARRUELA	2		
-	PE24005	.ESPACADOR	2		
		* * *			
- 5	110-9131-01-04	.PLACA DO PISO, CONJ, ESQUERDA	1		
		PECAS DE FIXACAO			
-	MS24694-S51	.PARAFUSO	6		
		* * *			
- 6	110-9131-01-05	.PLACA DO PISO, CONJ, DIREITA	1		
		PECAS DE FIXACAO			
-	MS24694-S51	.PARAFUSO	7		
		* * *			
- 7	MS24693C48	.PARAFUSO	2		
		E F E T I V I D A D E			
		A OPCIONAL			

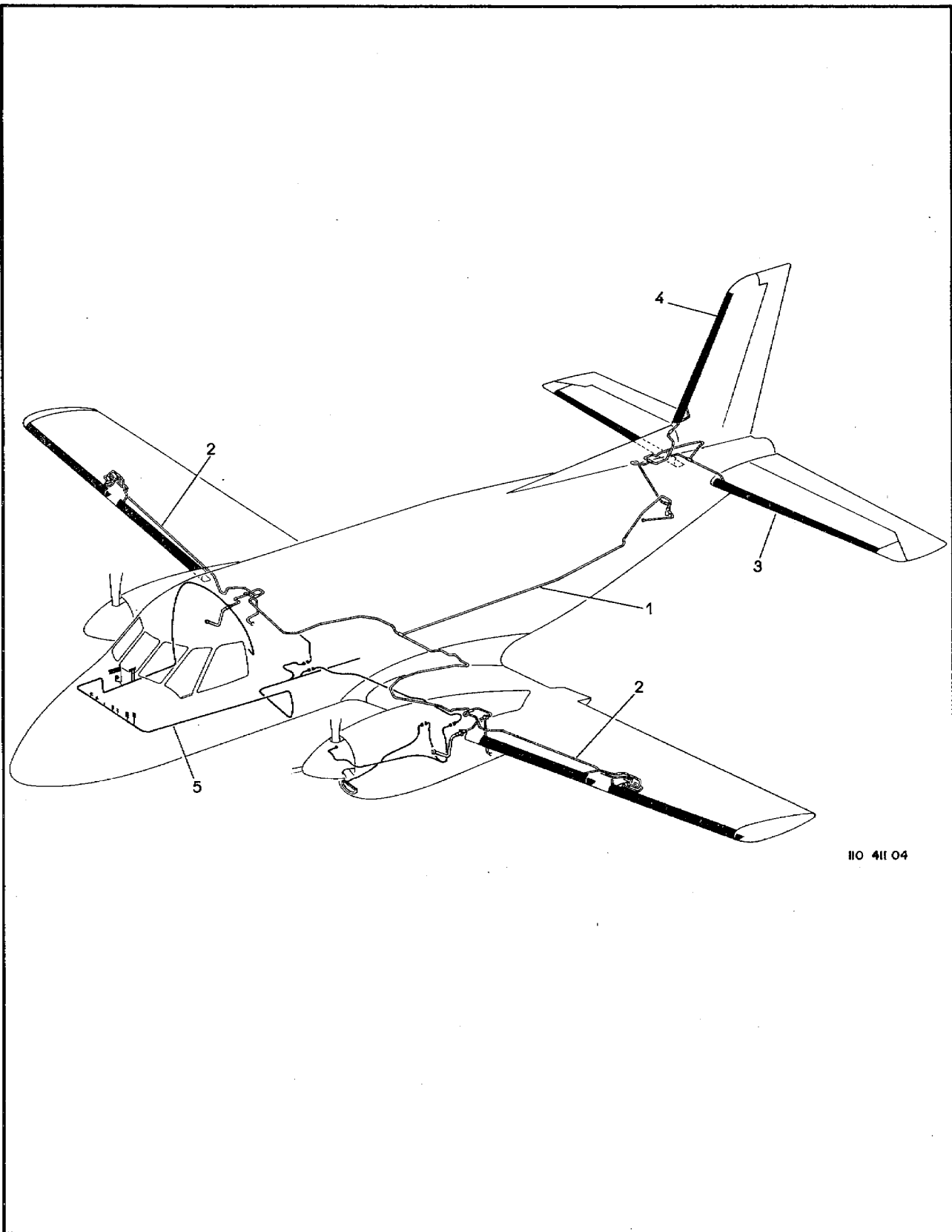


110 411 03

Figura 11-3. Motor PT6A-34

FIG-ITEM	NÚMERO DA PEÇA	DESCRIÇÃO	QTDE	FABR	EFT
		1 2 3 4 5 6 7			
11- 3 -	110-9601-21-01	KIT DE MONTAGEM, CONJ. MOTOR PT6A-34 (PARA INSTAL. SUBSTITUA AS PEÇAS DE MESMA LOCALIZACAO FISICA PELAS RELACIONADAS NESTA FIGURA)			
- 1	3020800-PT6A-34	.MOTOR BASICO, MODELO PT6A-34, COM SISTEMA DE REVERSAD DA HELICE, UNIDADE CONTROLE HELICE, COM VALVULA SOLENOIDE, ACIONADOR GOVERNADOR DE SOBRE VELOCIDADE DA HELICE, BOMBA HIDRAULICA E ACESSORIO ACIONAMENTO (PARA DETALHES VEJA SPECIFICATION N FM-0057 REV. 30/AUG/71) (UACL)	1	H	A
- 2	418-06064	.TRANSMISSOR DE TORQUE (T.A. EDSON) (SUBSTITUI O TRANSMISSOR DE TORQUE PN 41802024 (L8,L9) CODIGO EMBRAER E6610401) (VEJA VOL 4-3)	2	UACL	
- 3	217-12261	.INDICADOR DE TORQUE (M32,M33), SUBSTITUI O INDICADOR DE TORQUE PN 396-02620 (M5,M6) CODIGO EMBRAER E6610390 (VEJA VOL 4-8)	2	T.A.E	
- 4	3571220-6015	.MANOMETRO, OLEO (BENDIX) (M34), SUBSTITUI O MANOMETRO PN 3571220-6013 (M10) CODIGO EMBRAER E6210114 (VEJA VOL 4-8)	2	T.A.E	
- 5	PW762MV/BU/24/790	.INDICADOR TIT (SMITHS) (M35,M36), SUBSTITUI O INDICADOR TIT PN PW727-MV-BU-65-720 (M17,M18) (VEJA VOL 4-8)	1	BENDIX	
- 6	MS3106F10SL-3S	.CONECTOR, MOVEL, INDICADOR DE TORQUE (P369, P370), SUBSTITUI O CONECTOR MOVEL PN DH9700-758. (P80,P81) (VEJA VOL 4-7)	2	SMITHS	
-	121-650-21-16	.SUPORTE	2		
-	110-9601-21-01-01	.MODIFICACAO, IGNICAO C/ PT6A-34	1		
- 7	PE95091-5-1-5	.BARRA, TERMINAL (T825,T826)	NOB 2	A	
- 8	HW42-06	PECAS DE FIXACAO			
- 9	AN960-6	..PORCA, FREIO (KAYNAR)	4	KAYNAR	
- 10	MS51957-31	..ARRUELA, LISA	4		
		..PARAFUSO	4		

- 11	4A-782-10-12-01-07	..BARRA, LIGACAO	2		
-	PE49013-2	..TAMPAO DE BORRACHA	2		
		E F E T I V I D A D E			
		A AVIAO 110107 E SEGUINTE OPCIONAL			



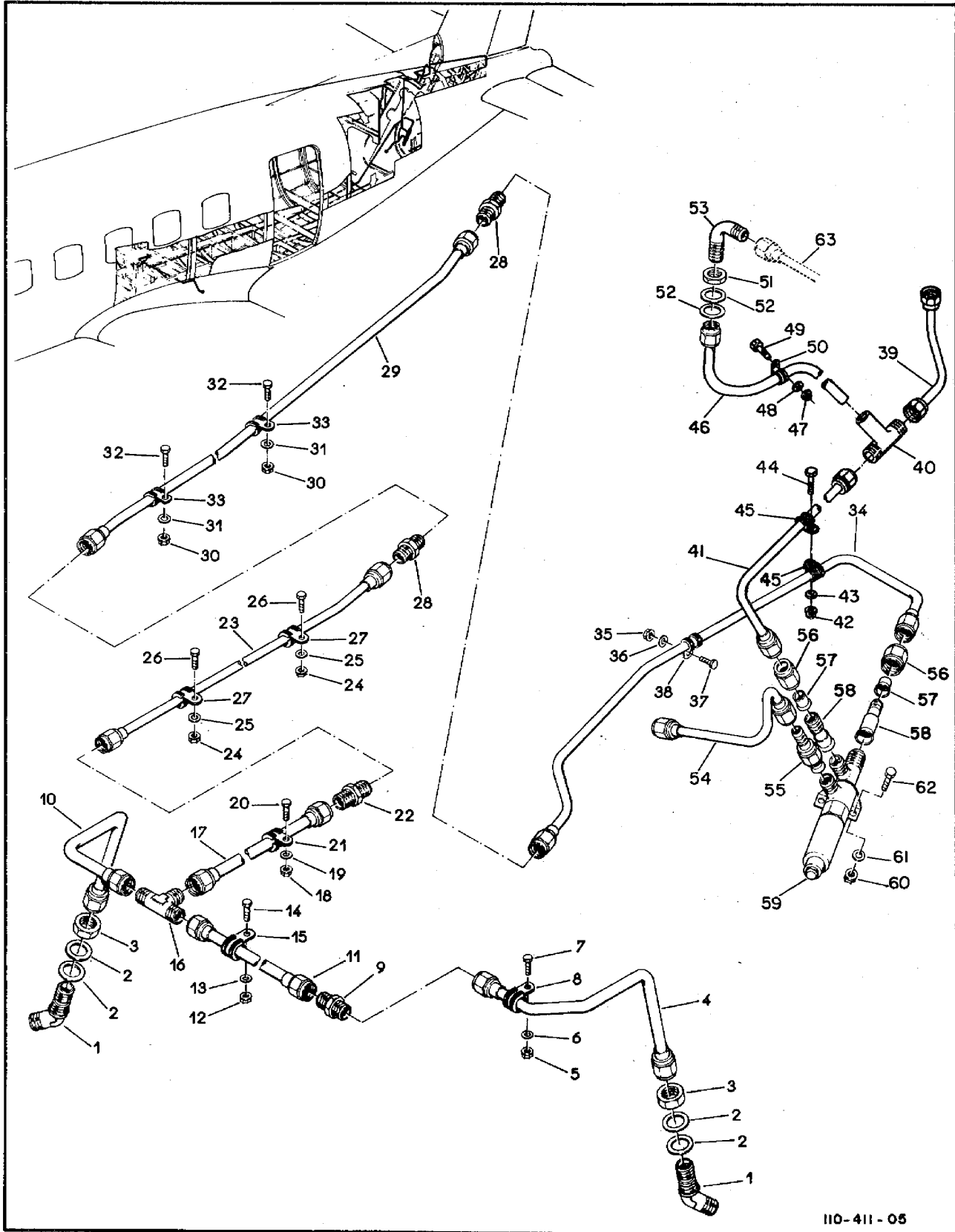
110 411 04

Figura 11-4. Degelo, Instalação do Sistema

FIG-ITEM	NÚMERO DA PEÇA	DESCRIÇÃO	QTDE	FABR	EFT
		1234567			
11-4-	110-9770-01	KIT SISTEMA DEGELO, CONJUNTO	1	K	A
- 1	110-9770-10	-SISTEMA, DEGELO, INSTAL, FUSELAGEM (PARA DETALHES VEJA FIG 11-5)	NOB		
- 2	110-9770-21	.SISTEMA, DEGELO, INSTAL, ASA ESQUERDA (PARA DETALHES VEJA FIG 11-6)	NOB		
-	110-9770-22	-SISTEMA, DEGELO, INSTAL, ASA DIREITA (PARA DETALHES VEJA FIG 11-6)	NOB		
- 3	110-9770-31	-SISTEMA, DEGELO, INSTAL, EMPENAGEM HORIZONTAL (PARA DETALHES VEJA FIG 11-9)	NOB		
- 4	110-9770-32	.SISTEMA, DEGELO, INSTAL, EMPENAGEM VERTICAL (PARA DETALHES VEJA FIG 11-10)	NOB		
- 5	00000	.SISTEMA, ELETRICO, INSTAL, DEGELO (PARA DETALHES VEJA FIG 11-8)	NOB		
		E F E T I V I D A D E			
		A OPCIONAL			

SEÇÃO II
LISTA DE PEÇAS
POR GRUPO/CONJUNTO

O.T. 1C95-4-11



110-411-05

Figura 11-5. Degelo, Instalação na Fuselagem

FIG-ITEM	NÚMERO DA PEÇA	DESCRIÇÃO	QTDE	FABR	EFT
11- 5 -	110-9770-10	SISTEMA DEGELD, INSTAL, FUSELAGEM	REF	L	A
- 1	AN837-80	.COTOVELO, PAREDE	2		
- 2	AN96001216	.ARRUELA	4		
- 3	AN924-80	.PORCA	2		
- 4	110-9770-10-13	.TUBO, CONJ	1		
		PECAS DE FIXACAO			
- 5	H14-3	.PORCA, FREIO (KAYNAR)	1	KAYNAR	
- 6	AN960-10L	.ARRUELA, LISA	1		
- 7	AN3-4A	.PINO, ROSCADO	1		
- 8	PE27017-8	.BRACADEIRA	1		
		* * *			
- 9	AN815-80	.UNTAO	1		
- 10	110-9770-10-11	.TUBO, CONJ	1		
- 11	110-9770-10-12	.TUBO, CONJ	1		
		PECAS DE FIXACAO			
- 12	H14-3	.PORCA-FREIO (KAYNAR)	1	KAYNAR	
- 13	AN960-10L	.ARRUELA, LISA	1		
- 14	AN3-4A	.PINO, ROSCADO	1		
- 15	PE27017-8	.BRACADEIRA	1		
		* * *			
- 16	MS2440208	.TE	1		
- 17	110-9770-10-21	.TUBO, CONJ	1		
		PECAS DE FIXACAO			
- 18	H14-3	.PORCA, FREIO (KAYNAR)	1	KAYNAR	
- 19	AN960-10L	.ARRUELA, LISA	1		
- 20	AN3-4A	.PINO, ROSCADO	1		
- 21	PE27017-8	.BRACADEIRA	1		
		* * *			
- 22	AN919-120	.REDUTOR	1		
- 23	110-9770-10-14	.TUBO, CONJ	1		
		PECAS DE FIXACAO			
- 24	H14-3	.PORCA, FREIO (KAYNAR)	2	KAYNAR	
- 25	AN960-10L	.ARRUELA, LISA	2		
- 26	AN3-4A	.PINO, ROSCADO	2		
- 27	PE27017-6	.BRACADEIRA	2		
		* * *			
- 28	AN815-60	.CONEXAO	2		
- 29	110-9770-10-15	.TUBO, CONJ	1		
		PECAS DE FIXACAO			
- 30	H14-3	.PORCA, FREIO (KAYNAR)	2	KAYNAR	
- 31	AN960-10L	.ARRUELA, LISA	2		
- 32	AN3-4A	.PINO, ROSCADO	2		
- 33	PE27017-6	.BRACADEIRA	2		
-	PE27017-8	.BRACADEIRA	2		
		* * *			
- 34	110-9770-10-16	.TUBO, CONJ	1		
		PECAS DE FIXACAO			
- 35	H14-3	.PORCA, FREIO (KAYNAR)	1	KAYNAR	
- 36	AN960-10L	.ARRUELA, LISA	1		
- 37	AN3-4A	.PINO, ROSCADO	1		
- 38	PE27017-6	.BRACADEIRA	1		
		* * *			
- 39	110-9770-10-39	.TUBO, CONJ	1		
- 40	MS2440206	.CONEXAO T	1		

SEÇÃO II
LISTA DE PEÇAS
POR GRUPO/CONJUNTO

O.T. 1C95-4-11

FIG-ITEM	NÚMERO DA PEÇA	DESCRIÇÃO	QTDE	FABR	EFT
		1234567			
11- 5 - 41	110-9770-10-44	.TUBO, CONJ	1		
		PECAS DE FIXACAO			
- 42	H14-3	.PORCA, FREIO (KAYNAR)	1	KAYNAR	
- 43	AN960-10L	.ARRUELA, LISA	1		
- 44	AN3-4A	.PINO, ROSCADO	1		
- 45	PE27017-6	.BRACADEIRA	1		

- 46	110-9770-10-41	.TUBO, CONJ	1		
		PECAS DE FIXACAO			
- 47	H14-3	.PORCA, FREIO (KAYNAR)	1	KAYNAR	
- 48	AN960-10L	.ARRUELA, LISA	1		
- 49	AN3-4A	.PINO, ROSCADO	1		
- 50	PE27017-6	.BRACADEIRA	1		

- 51	AN924-6D	.PORCA	1		
- 52	AN960-916L	.ARRUELA	2		
- 53	AN833-6D	.CONEXAO 90 GRAUS	1		
- 54	110P2-9770-10-33	.TUBO, CONJ	1		
- 55	121-770-10-07	.CONEXAO, CONJ	1		
- 56	AN818-100	.PORCA	2		
- 57	MS20819-10	.LUVA	2		
- 58	121-770-10-06	.CONEXAO	2		
- 59	302331-06	.VALVULA CONTROLADORA DE FLUXO (GOODRICH)	1	GOODRIC	
		PECAS DE FIXACAO			
- 60	H14-3	.PORCA, FREIO (KAYNAR)	2	KAYNAR	
- 61	AN960-10L	.ARRUELA, LISA	2		
- 62	AN3-4A	.PINO, ROSCADO	2		

- 63	110-9770-32	SISTEMA DEGELO, INSTAL, ENPENAGEM VERTICAL (VEJA FIG 11-10)	REF		
		E F E T I V I D A D E			
		A OPCIONAL			

SEÇÃO II
 LISTA DE PEÇAS
 POR GRUPO/CONJUNTO

O.T. 1C95-4-11

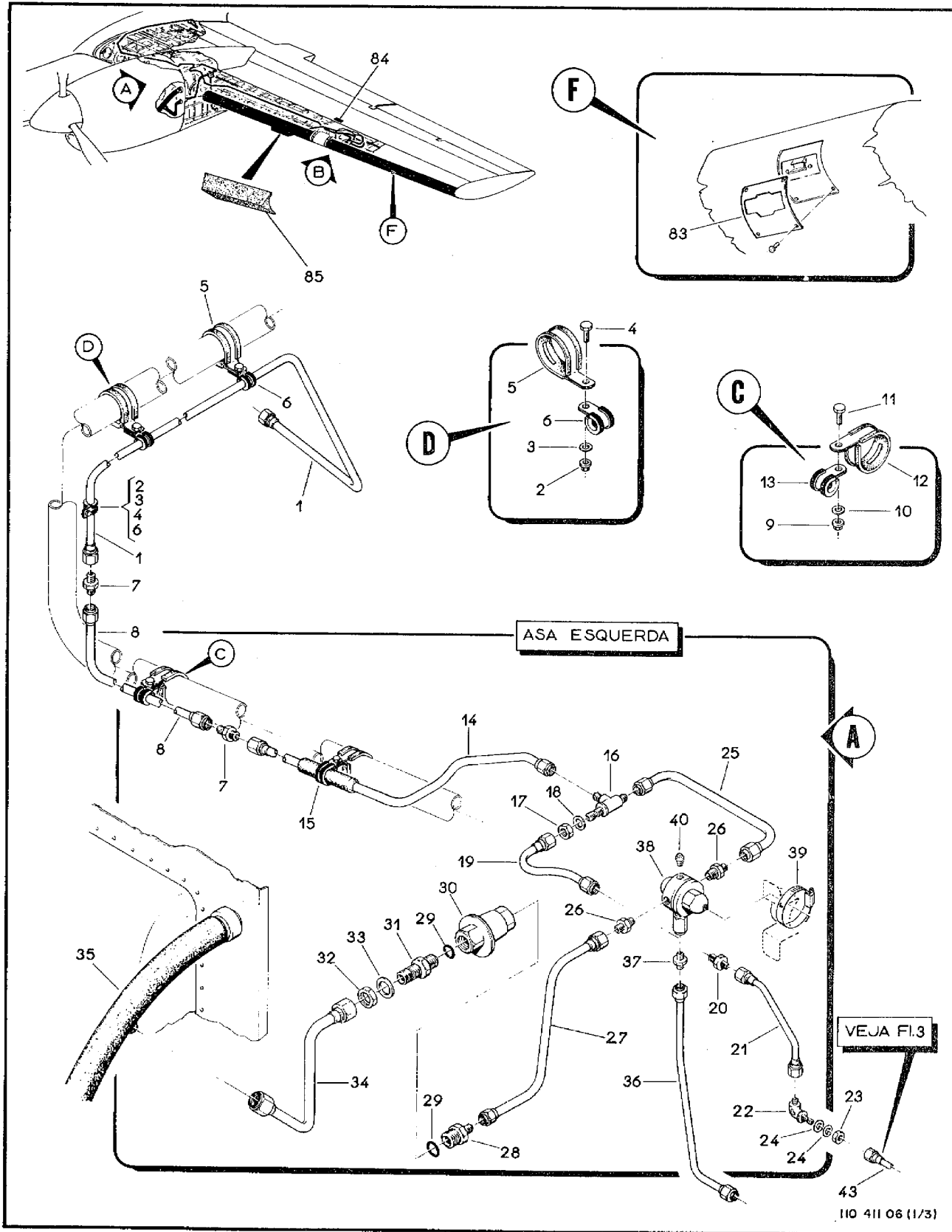
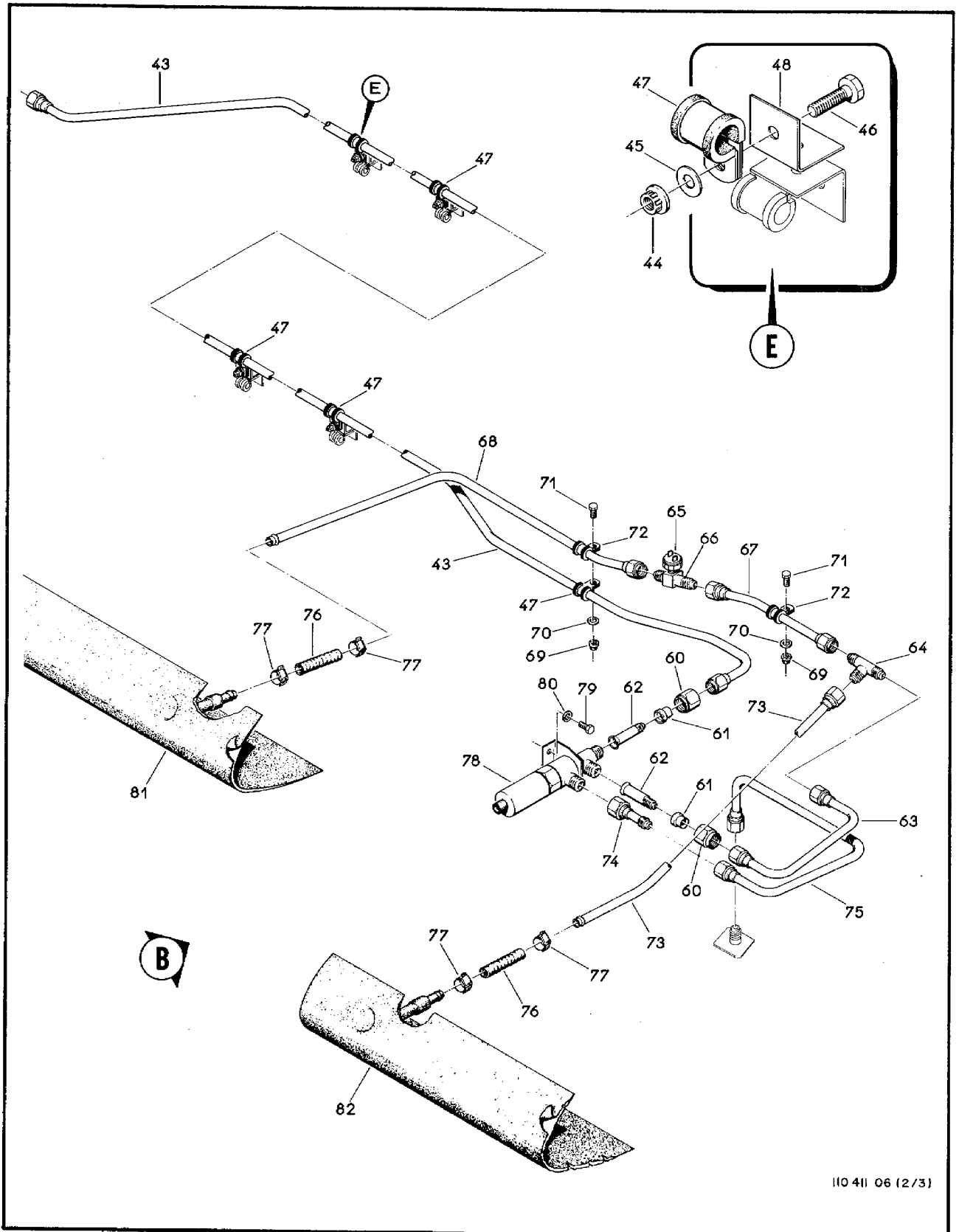


Figura 11-6. Degelo, Instalação na Asa (Folha 1 de 3)



110 411 06 (2/3)

Figura 11-6. Degelo, Instalação na Asa (Folha 2 de 3)

SEÇÃO II
LISTA DE PEÇAS
POR GRUPO/CONJUNTO

O.T. 1C95-4-11

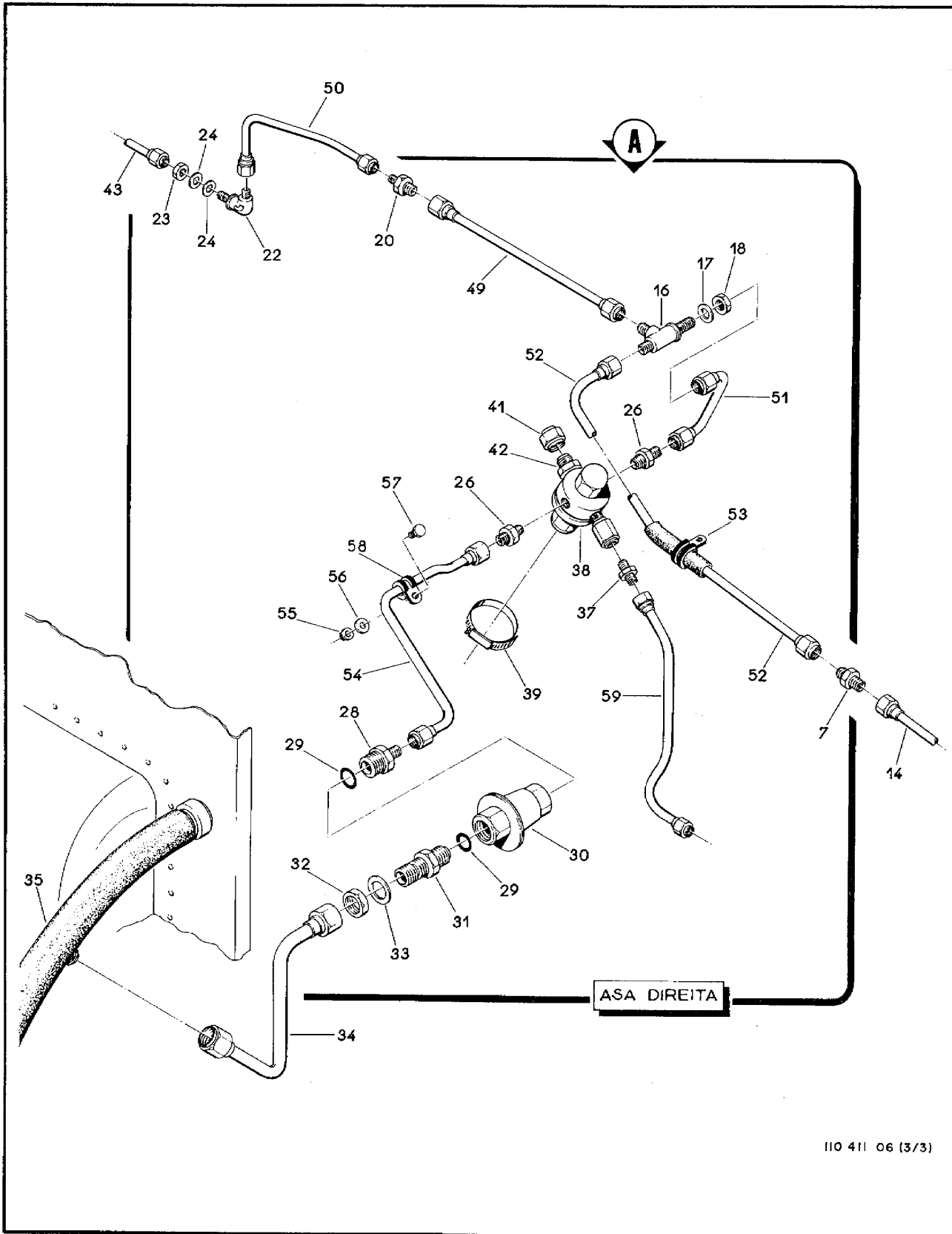


Figura 11-6. Degelo, Instalação na Asa (Folha 3 de 3)

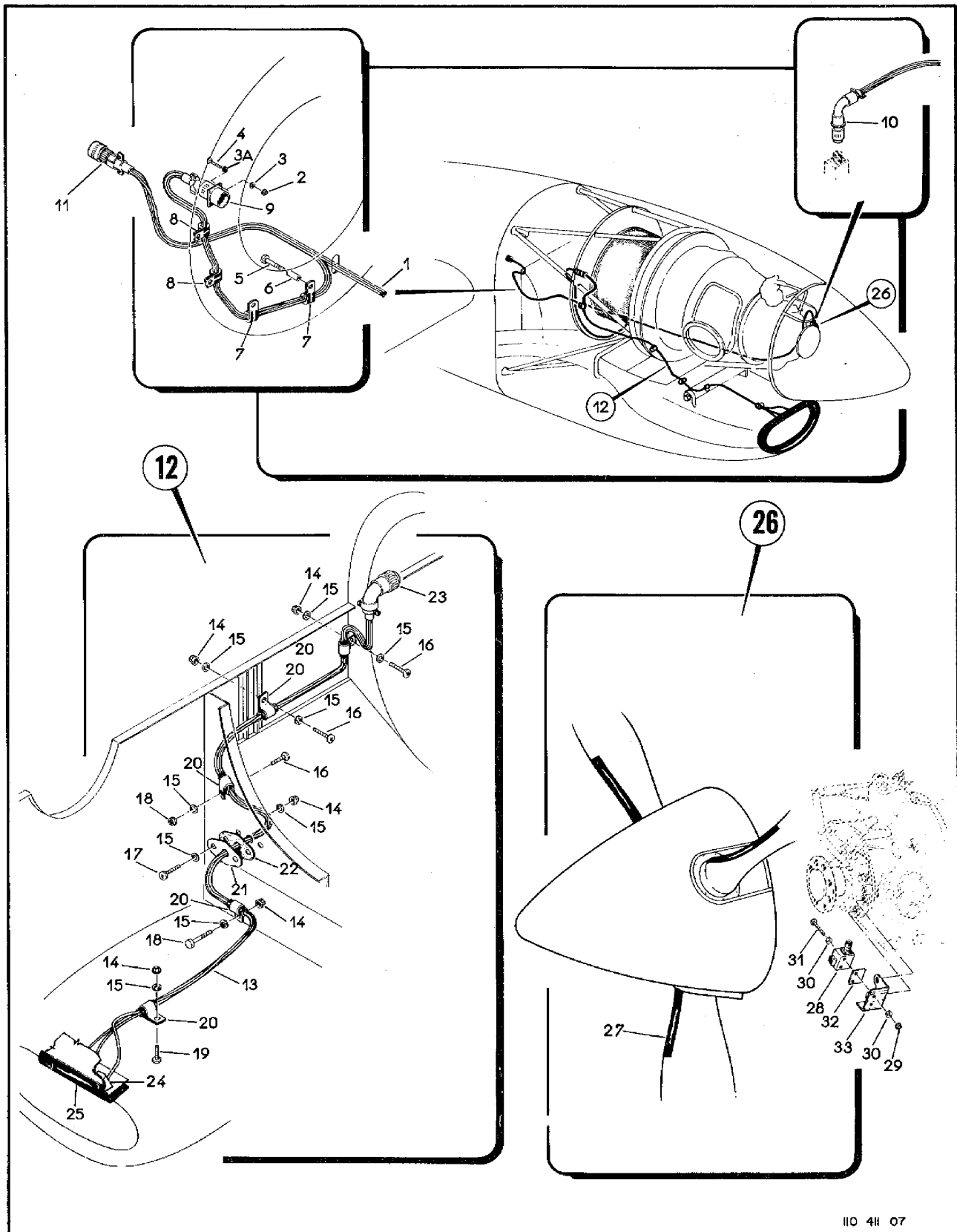
FIG-ITEM	NÚMERO DA PEÇA	DESCRIÇÃO	QTDE	FABR	EFT
		1234567			
11- 6 -	110-9770-21	SISTEMA DE DEGELQ, INSTAL, ASA ESQ	REF	V	A
-	110-9770-22	SISTEMA DE DEGELQ, INSTAL, ASA DIR	REF	S	A
- 1	110-9770-21-23	.TUBO, CONJ, ASA ESQ	1		R
-	110-9770-21-93	.TUBO, CONJ, ASA ESQ	1		C
-	110-9770-22-23	.TUBO, CONJ, ASA DIR	1		
		PEÇAS DE FIXAÇÃO			
- 2	H14-3	.PORCA, FREIO (KAYNARI)	3	KAYNAR	
- 3	AN960-10L	.ARRUELA, LISA	3		
- 4	AN3-4A	.PINO, ROSCADO	3		
- 5	PE27019RI28	.BRACADEIRA	2		
- 6	PE27017-8	.BRACADEIRA	3		
		* * *			
- 7	AN815-8D	.UNIÃO	2		
- 8	110-9770-21-24	.TUBO, CONJ, ASA ESQ	1		
-	110-9770-22-24	.TUBO, CONJ, ASA DIR	1		
		PEÇAS DE FIXAÇÃO			
- 9	H14-3	.PORCA, FREIO (KAYNAR)	1	KAYNAR	
- 10	AN960-10L	.ARRUELA, LISA	1		
- 11	AN3-4A	.PINO, ROSCADO	1		
- 12	PE27019RI28	.BRACADEIRA	1		
- 13	PE27017-8	.BRACADEIRA	1		
		* * *			
- 14	110-9770-21-25	.TUBO, CONJ, ASA ESQ	1		
		PEÇAS DE FIXAÇÃO			
- 15	MS21919WDG16	.BRACADEIRA, SOMENTE ASA ESQUERDA	1		
		* * *			
- 16	AN804D8	.TE	1		
- 17	AN924-8D	.PORCA	1		
- 18	AN960-1216L	.ARRUELA	1		
- 19	110-9770-21-27	.TUBO, CONJ, SOMENTE ASA ESQ	1		
- 20	AN919-12D	.REDUTOR	1		
- 21	110-9770-21-28	.TUBO CONJ, SOMENTE ASA ESQ	1		
-	110P2-9770-21-30	.TUBO CONJ, SOMENTE ASA ESQ	1		
- 22	AN833-6D	.COTOVELO	1		
- 23	AN924-6D	.PORCA	1		
- 24	AN960-916L	.ARRUELA	2		
- 25	110-9770-21-29	.TUBO CONJ, SOMENTE ASA ESQ	1		
- 26	AN816-8D	.NIPPLE	2		
- 27	110-9770-21-22	.TUBO CONJ, SOMENTE ASA ESQ	1		
- 28	AN919-19D	.REDUTOR	1		
- 29	PE49019-233	.ANEL DE VEDAÇÃO	2		
- 30	557-18E	.VALVULA UNIDIRECIONAL (ALTERNATIVO USE PN 3D1877-01)	1		
- 31	AN832-12D	.UNIÃO	1		
- 32	AN924-12D	.PORCA	1		
- 33	AN960D1716L	.ARRUELA	1		
- 34	110-9770-21-21	.TUBO, CONJ, ASA ESQ	1		
-	110-9770-22-21	.TUBO, CONJ, ASA DIR	1		
- 35	110-611-21-12	.TUBO TRASEIRO, CONJ, SUBSTITUI A PEÇA DE MESMA LOCALIZAÇÃO FÍSICA - PN 4A-611-21-05 - (VEJA VOL 4-3)	1		
- 36	110-9770-21-26	.TUBO, CONJ, SOMENTE ASA ESQ	1		
- 37	AN816-6-6D	.NIPPLE	1		
- 38	3D2319-03	.VALVULA REGULADORA (GODDRICH)	1	GODDRICH	
		PEÇAS DE FIXAÇÃO			
- 39	PE27021-5770	.BRACADEIRA	1		
		* * *			
- 40	MS20913-3D	.BUJÃO, SOMENTE ASA ESQ	1		
- 41	AN929A8	.TAMPÃO, SOMENTE ASA DIR	1		
- 42	AN816-8D	.NIPPLE, SOMENTE ASA DIREITA	1		
- 43	110-9770-21-85	.TUBO, CONJ, ASA ESQ	1		
-	110-9770-22-85	.TUBO, CONJ, ASA DIREITA	1		

SEÇÃO II
LISTA DE PEÇAS
POR GRUPO/CONJUNTO

O.T. 1C95-4-11

FIG-ITEM	NÚMERO DA PEÇA	DESCRIÇÃO	QTDE	FABR	EFT
		PECAS DE FIXACAO			
11- 6 - 44	H14-3	.PORCA, FREIO (KAYNAR)	4	KAYNAR	
- 45	AN960-10L	.ARRUELA, LISA	4		
- 46	AN3-3A	.PINO, ROSCADO	4		
- 47	PE27017-6	.BRACADEIRA	5		
		* * *			
- 48	4A-2111-00-74	.CANTONEIRA	4		
- 49	110-9770-22-28	.TUBO, CONJ, SOMENTE ASA DIR	1		
- 50	110-9770-22-29	.TUBO, CONJ, SOMENTE ASA DIR	1		
- 51	110-9770-22-27	.TUBO, CONJ, SOMENTE ASA DIR	1		
- 52	110-9770-22-25	.TUBO, CONJ, SOMENTE ASA DIR	1		
		PECAS DE FIXACAO			
- 53	MS21919WDG16	.BRACADEIRA	1		
		* * *			
- 54	110-9770-22-22	.TUBO, CONJ, SOMENTE ASA DIR	1		
		PECAS DE FIXACAO			
- 55	H14-3	.PORCA, FREIO (KAYNAR)	1	KAYNAR	
- 56	AN960-10L	.ARRUELA, LISA	1		
- 57	AN3-3A	.PINO, ROSCADO	1		
- 58	PE27017-8	.BRACADEIRA	1		
		* * *			
- 59	110-9770-22-26	.TUBO, CONJ, SOMENTE ASA DIR	1		
- 60	AN818-10D	.PORCA	2		
- 61	MS20819-10	.LUVA	2		
- 62	121-770-10-06	.CONEXAO	2		
- 63	110-9770-21-88	.TUBO, CONJ, ASA ESQ	1		
-	110-9770-21-88	.TUBO, CONJ, ASA DIR	1		
- 64	AN824-6D	.TE	1		
- 65	LD1194-1	.CONTACTOR, MANOMETRICO (GOODRICH)	1	GOODRIC	
- 66	121-770-10-08	.TE	1		
- 67	110-9770-21-87	.TUBO, CONJ, ASA ESQ	1		
-	110-9770-21-87	.TUBO, CONJ, ASA DIR	1		
- 68	110-9770-21-86	.TUBO, CONJ, ASA ESQ	1		
-	110-9770-22-86	.TUBO, CONJ, ASA DIR	1		
		PECAS DE FIXACAO			
- 69	H14-3	.PORCA, FREIO (KAYNAR)	2	KAYNAR	
- 70	AN960-10L	.ARRUELA, LISA	2		
- 71	AN3-3A	.PINO, ROSCADO	2		
- 72	PE27017-6	.BRACADEIRA	2		
		* * *			
- 73	110-9770-21-90	.TUBO, CONJ, ASA ESQ	1		
-	110-9770-21-90	.TUBO, CONJ, ASA DIR	1		
- 74	121-770-10-07	.CONEXAO, CONJ	1		
-	121-770-10-07-01	.CONEXAO	1		
-	MS20819-8	.LUVA	1		
-	AN818-8D	.PORCA	1		
- 75	110-9770-21-89	.TUBO, CONJ, ASA ESQ	1		
-	110-9770-22-89	.TUBO, CONJ, ASA DIR	1		
- 76	B118-1	.TRAQUEIA FLEXIVEL	2		
		PECAS DE FIXACAO			
- 77	PE27020-2	.BRACADEIRA	4		
		* * *			
- 78	302331-06	.VALVULA CONTROLADORA (GOODRICH)	1	GOODRIC	
		PECAS DE FIXACAO			
- 79	AN3-3A	.PINO, ROSCADO	2		
- 80	AN960-10L	.ARRUELA, LISA	2		

FIG-ITEM	NÚMERO DA PEÇA	DESCRIÇÃO	QTDE	FABR	EFT	
						1
11- 6 - 01	255-505084-01	.DEGELADOR INTERNO, ASA ESQ (GOODRICH)	1	GOODRIC		
-	255-505084-17	.DEGELADOR INTERNO, ASA ESQ (GOODRICH)	1	GOODRIC	E	
-	255-505084-02	.DEGELADOR INTERNO, ASA DIR (GOODRICH)	1	GOODRI	D	
-	255-505084-18	.DEGELADOR INTERNO, ASA DIR (GOODRICH)	1	GOODRI	F	
- 82	255-505084-03	.DEGELADOR EXTERNO, ASA ESQ (GOODRICH)	1	GOODRIC		
-	255-505084-19	.DEGELADOR EXTERNO, ASA ESQ (GOODRICH)	1	GOODRI		
-	255-505084-04	.DEGELADOR EXTERNO, ASA DIR (GOODRICH)	1	GOODRI		
-	255-505084-20	.DEGELADOR EXTERNO, ASA DIR (GOODRICH)	1	GOODRI		
- 83	110-9770-21-92	.CHAPA DE APOIO	1			
- 84	110P2-9003-70-01	.INSCRICAO, TECNICA	1		B	
-	121-0001-20-02	.INSCRICAO, TECNICA	1		A	
- 85	110P2-0005-20-01-01	.PROVOCADOR DE ESTOL, PERFIL TRIANGULAR, BORRACHA (250 MM)	1			
- 86	4A-2115-21-04	.JANELA DE INSPECAO	1		E	
		PECAS DE FIXACAO				
- 87	NAS517-3-2	.PARAFUSO	0		E	
		* * *				
- 88	PE43013-1	.DECALQUE	1		E	
		E F E T I V I D A D E				
		A OPCIONAL				
		B AVIAO 110031, 110076, 110079 E 110081				
		C EXCETO AVIAO 110031, 110076, 110079 E 110081				
		D AVIAO 110001 A 110130				
		E AVIAO 110131 E SEQUINTE				



IID 4H 07

Figura 11-7. Degelo, Grupo Turbopropulsor

FIG-ITEM	NÚMERO DA PEÇA	DESCRIÇÃO	QTDE	FABR	EFT
		1234567			
11- 7 -	110-9785-10-03	SISTEMA ELETRICO, INSTAL, DEGELO NO GTP ESQ F			
- 1	110-9782-10-04	DIR ..CABLAGEM, CONJ	REF 1	J	
		PEÇAS DE FIXAÇÃO			
- 2	H14-04	..PORCA, FREIO (KAYNAR)	4	KAYNAR	
- 3	AN960-4	..ARRUELA, LISA	4		
- 3A	PE24013-4A	..ARRUELA	1		
-	MS20995C20	..ARAME FRENO	CR		
- 4	MS51957-16	..PARAFUSO	4		
- 5	AN3-11A	..PARAFUSO	2		
- 6	PE24014-20	..ESPAÇADOR	2		
- 7	PE27017-7	..BRACADEIRA	2		
- 8	PE27017-6	..BRACADEIRA	2		

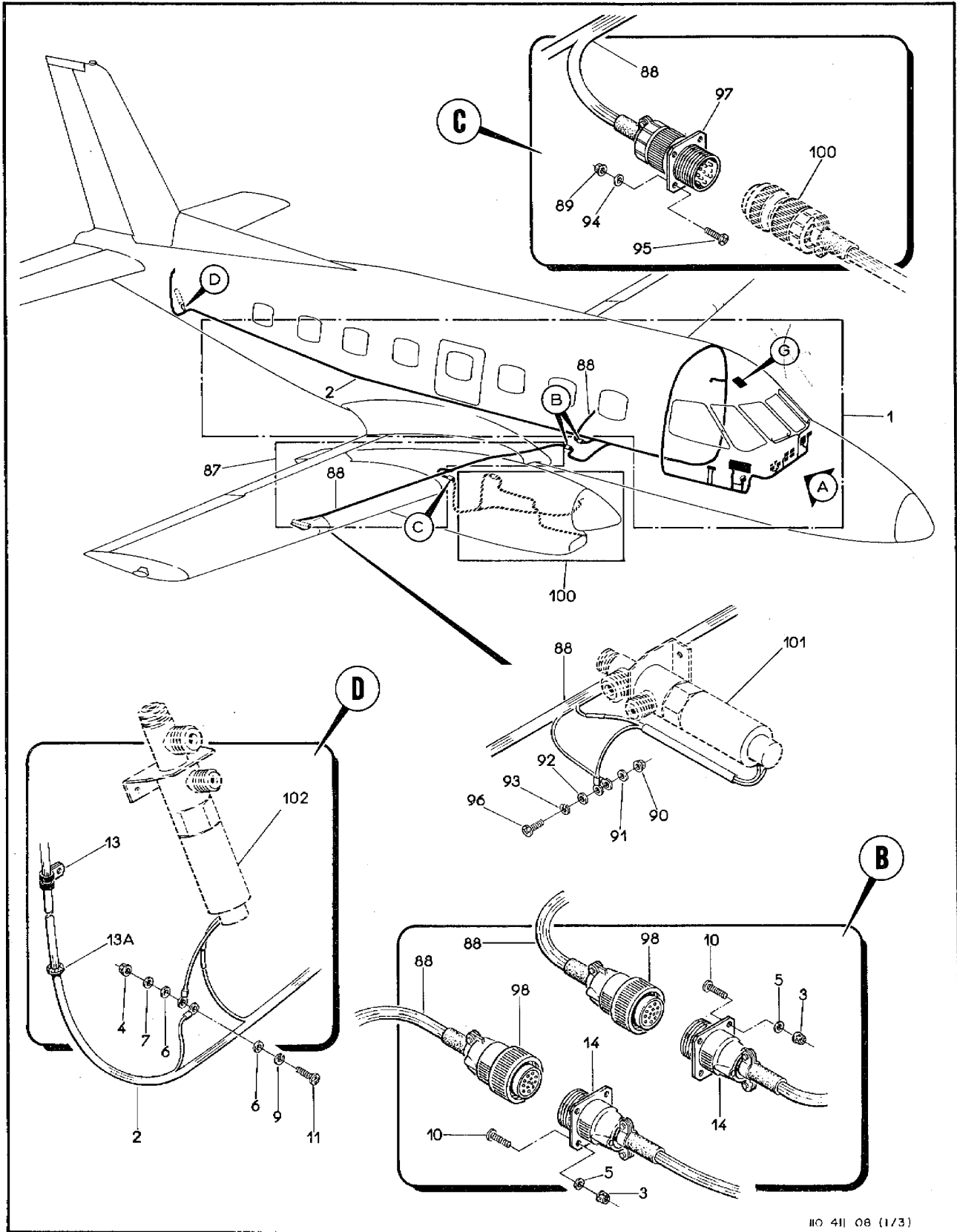
- 9	MS3100F18-19P	..CONECTOR FIXO (P358, P359)	1		
- 10	MS3108E10SL-3S	..CONECTOR MOVEL (P360, P361)	1		
- 11	CA3106KE20-27S	..CONECTOR MOVEL (CANNON) (P349, P350)	1	ITT C	
- 12	110-9773-21	..SISTEMA ELETRICO, INSTAL, DEGELO, CAPO INFERIOR	NOB 1	P	
- 13	110-9782-10-03	..CABLAGEM, CONJ	1		
		PEÇAS DE FIXAÇÃO			
- 14	H14-3	..PORCA-FREIO (KAYNAR)	7	KAYNAR	A
-	H14-3	..PORCA-FREIO (KAYNAR)	8	KAYNAR	B
- 15	AN960-10L	..ARRUELA, LISA	11		A
-	AN960-10L	..ARRUELA, LISA	13		B
- 16	MS27039-1-07	..PARAFUSO	3		
- 17	MS27039-1-08	..PARAFUSO	2		A
-	MS27039-1-10	..PARAFUSO	2		B
- 18	AN3-4A	..PARAFUSO	1		
- 19	MS24694-S51	..PARAFUSO	1		
- 20	PE27017-6	..BRACADEIRA (AEMA)	5	AEMA	
- 21	121-773-21-11	..FLANGE	1		A
-	121-773-21-11	..FLANGE	2		B
- 22	121-773-21-12	..GUARNICAO	1		A
-	121-773-21-12	..GUARNICAO	2		B

- 23	MS3108E18-19S	..CONECTOR MOVEL (J358, J359)	1		
- 24	3BTL8-25	..TERMOSTATO (TEXAS) (S170, S171)	1	TEXAS	
- 25	5E1683-1	..DEGELADOR (GOODRICH) (HR9, HR10)	1	GOODRICH	
- 26	110-9774-21	..SISTEMA ELETRICO, INSTAL, DEGELO, HELICE	NOB K		
- 27	HC-83TN-3C/T101788B-8R	..HELICE, COMPLETA, CONJ, C/ DEGELADORES (HARTZEL) (SUBSTITUI A PEÇA DE MESMA LOCALIZAÇÃO USANDO O SPINNER PN D3434-6P- E BANDEJA PN D3437-5 E MESMA PEÇA DE FIXAÇÃO) (ALTERNATIVO USE PN HC-83TN-3C/T1017888R CODIGO EMBRAER E 6573390)	1	HARTZEL	
- 28	4E1311-2	..ESCOVA, CONJ (GOODRICH) (ALTERNATIVO USE PN 3E2044-1 CODIGO EMBRAER E2309032 E PN 110-9794-21-01 CODIGO EMBRAER E3718785)	1	GOODRICH	
		PEÇAS DE FIXAÇÃO			
- 29	MS21045-08	..PORCA (GOODRICH)	2	GOODRICH	
- 30	AN960C8	..ARRUELA	4		
- 31	MS51957-52	..PARAFUSO	2		

- 32	1E1157	..CALÇO (GOODRICH)	1	GOODRICH	
- 33	121-650-21-10	..SUPORTE	1		
		E F E T I V I D A D E			
		A AVIAO 110001 A 110195			
		B AVIAO 110196 E SEQUINTE			

SEÇÃO II
LISTA DE PEÇAS
POR GRUPO/CONJUNTO

O.T. 1C95-4-11



110 411 08 (1/3)

Figura 11-8. Degelo, Sistema Elétrico (Folha 1 de 3)

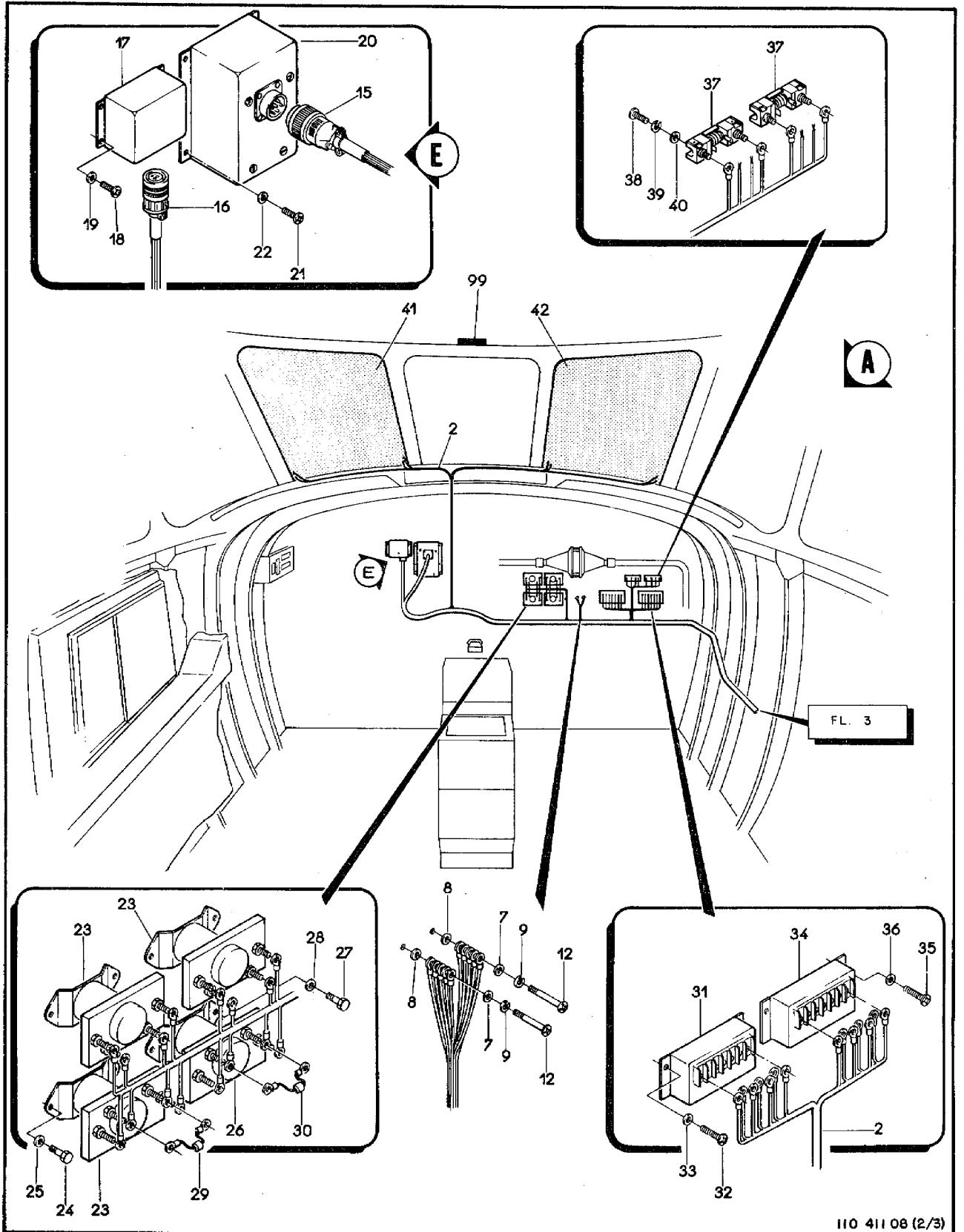


Figura 11-8. Degelo, Sistema Elétrico (Folha 2 de 3)

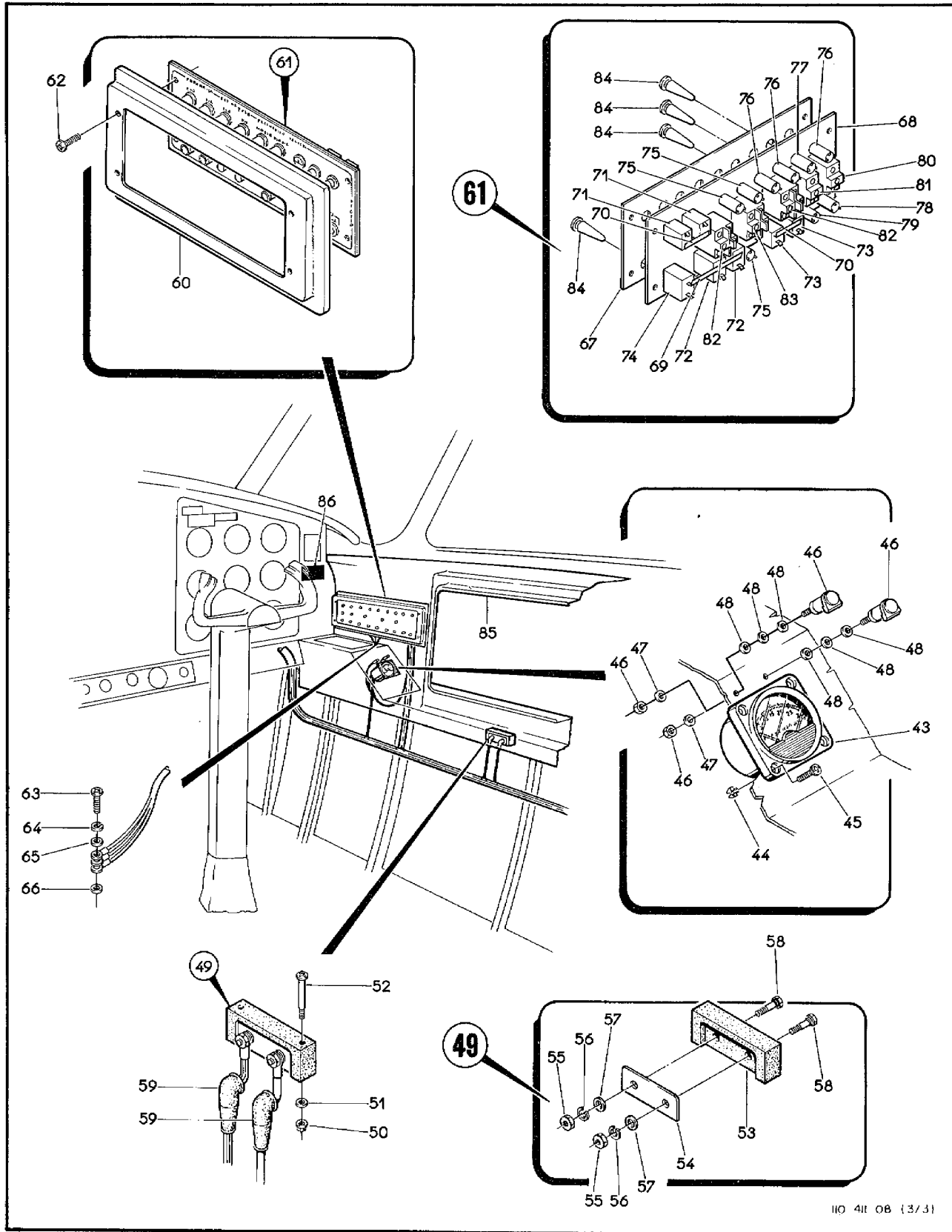


Figura 11-8. Degelo, Sistema Elétrico (Folha 3 de 3)

FIG-ITEM	NÚMERO DA PEÇA	DESCRIÇÃO	QTDE	FABR	EFT
		1234567			
11-8-	0000	SISTEMA ELETRICO, INSTAL, DEGEL	REF		
- 1	110-9785-10-01	..SISTEMA ELETRICO, INSTAL, DEGEL, CABINE	NBR		
- 2	110-9782-10-01	..PILOTO, FUSELAGEM E CAUDA	1		
		..CABLAGEM, CONJ			
		PECAS DE FIXACAO			
- 3	H14-04	..PORCA, FREIO (KAYNAR)	8	KAYNAR	
- 4	H14-3	..PORCA, FREIO (KAYNAR)	1	KAYNAR	
- 5	AN960-4	..ARRUELA, LISA	8		
- 6	AN960-10	..ARRUELA, LISA	2		
- 7	AN960-10L	..ARRUELA, LISA	3		
- 8	AN960D10	..ARRUELA, LISA	2		
- 9	MS3533R-43	..ARRUELA, PRESSAO	3		
- 10	MS1957-16	..PARAFUSO	8		
- 11	MS27039-1-08	..PARAFUSO	1		
- 12	MS27039-1-09	..PARAFUSO	2		
- 13	MS21919WDG2	..BRACADEIRA	1		
- 13A	MS35489-1	..ILHOS, BORRACHA	1		
		* * *			
- 14	MS3100F22-14P	...CONECTOR FIXO (P356,P357)	2		
- 15	MS3106F20-15S	...CONECTOR MOVEL (P348)	1		
- 16	MS3126F12-10S	...CONECTOR MOVEL (P352)	1		
-	MS25036-102	...TERMINAL	CR		
-	MS25036-103	...TERMINAL	CR		
-	MS25036-112	...TERMINAL	CR		
-	MS25036-114	...TERMINAL	CR		
-	MS25036-127	...TERMINAL	CR		
-	MS25036-149	...TERMINAL	CR		
-	MS25036-156	...TERMINAL	CR		
-	MS20659-131	...TERMINAL	CR		
-	FF18HW	...EMENDA MOVEL (BURNDY)	2	BURNDY	
- 17	3D2485-13	..TEMPORIZADOR (GOODRICH) (M31)	1	GOODRICH	
		PECAS DE FIXACAO			
- 18	MS27039-0807	..PARAFUSO	4		
- 19	AN960-8L	..ARRUELA, LISA	4		
		* * *			
- 20	3E1150-3	..TEMPORIZADOR (GOODRICH) (M29)	1	GOODRICH	
		PECAS DE FIXACAO			
- 21	MS27039-1-07	..PARAFUSO	4		
- 22	AN960-10L	..ARRUELA, LISA	4		
		* * *			
- 23	MS24166D1	..RELE (CUTLER) (K58, K60, K61)	3	CUTLER	
		PECAS DE FIXACAO			
- 24	AN3-3A	..PARAFUSO	6		
- 25	AN960-10L	..ARRUELA, LISA	6		
		* * *			
- 26	MS24166D1	..RELE (CUTLER) (K59)	1	CUTLER	
		PECAS DE FIXACAO			
- 27	AN3-3A	..PARAFUSO	2		
- 28	AN960-10L	..ARRUELA, LISA	2		
		* * *			
- 29	BY127	..DIODO (IBRAPE) (CR34)	1	IBRAPE	
- 30	BY127	..DIODO (IBRAPE) (CR35)	1	IBRAPE	
- 31	HYL250310	..CONTROLADOR, TEMPERATURA, PARA-BRISA	1	COLMANN	
		ESQUERDO (COLMANN) (A113)			

SEÇÃO II
LISTA DE PEÇAS
POR GRUPO/CONJUNTO

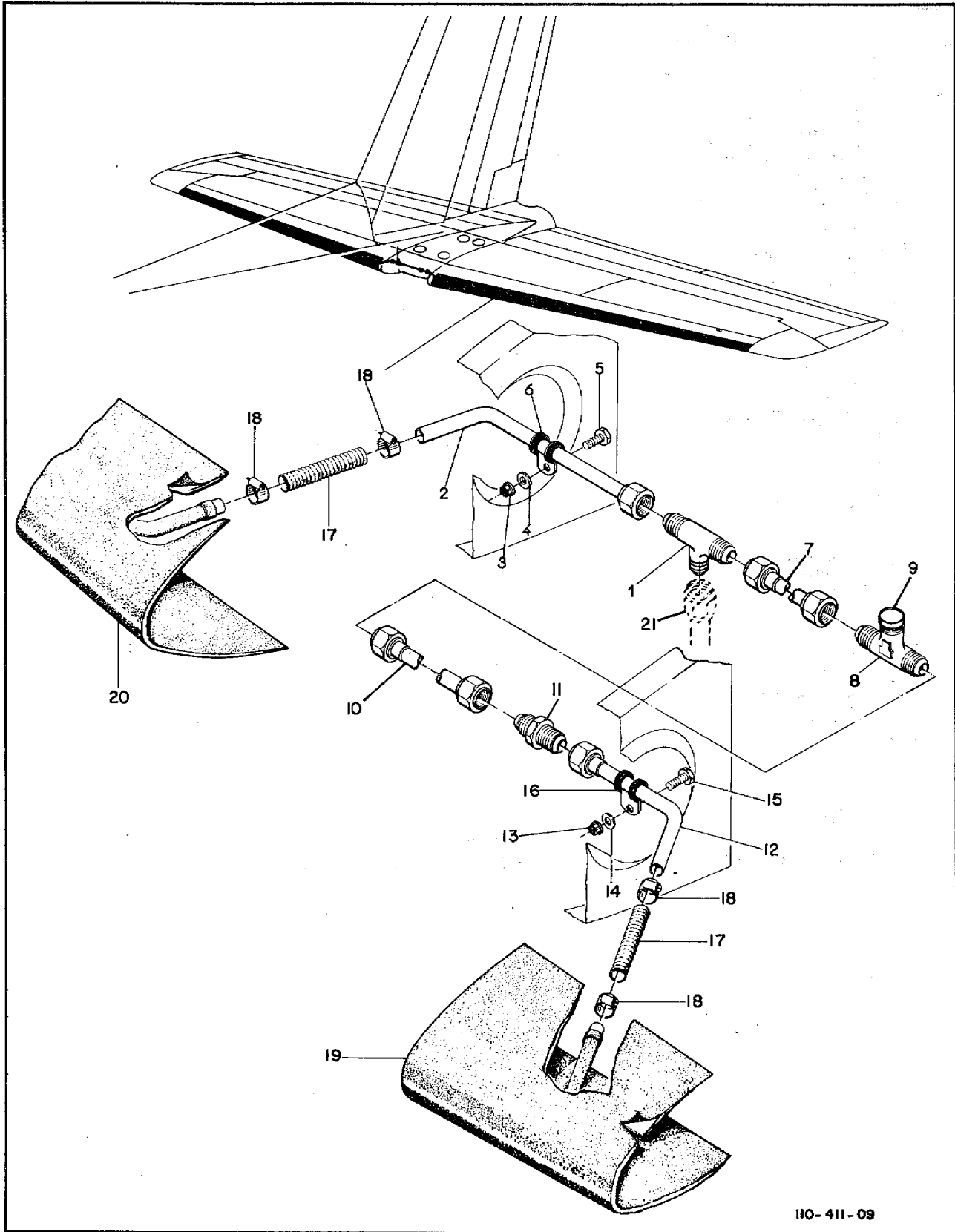
O.T. 1C95-4-11

FIG-ITEM	NÚMERO DA PEÇA	DESCRIÇÃO	QTDE	FABR	EFT
		1234567			
		PECAS DE FIXACAO			
11- 8 - 32	MS27039-1-07	..PARAFUSO	2		
- 33	AN960-10L	..ARRUELA, LISA	2		
		* * *			
- 34	HYLZ50310	..CONTROLADOR, TEMPERATURA, PARA-BRISA DIREITO (COLMANN) (A114)	1	COLMANN	
		PECAS DE FIXACAO			
- 35	MS27039-1-07	..PARAFUSO	2		
- 36	AN960-10L	..ARRUELA, LISA	2		
		* * *			
- 37	25C1-1-15A	..SENSOR DE CORRENTE (TEXAS) (A115,A116)	2	TEXAS	
		PECAS DE FIXACAO			
- 38	MS51957-28	..PARAFUSO	4		
- 39	MS35338-42	..ARRUELA, PRESSAD	4		
- 40	AN960-6L	..ARRUELA, LISA	4		
		* * *			
- 41	NF129302-1	..PARA-BRISA, CONJ, ESQUERDO, SUBSTITUI A PEÇA DE PN 4A-1115-60 DE MESMA LOCALIZACAO FISICA	1		A, I
- 42	NF129302-2	..PARA-BRISA, CONJ, DIREITO, SUBSTITUI A PEÇA DE PN 4A-1115-50 DE MESMA LOCALIZACAO FISICA	1		A, I
- 43	3E1219-4	..AMPERIMETRO (GOODRICH)	1	GOODRICH	A
		PECAS DE FIXACAO			
- 44	MS33737-12	..PORCA PARA MONTAGEM DE INSTRUMENTOS	4		A
- 45	MS51957-33	..PARAFUSO	4		A
		* * *			
- 46	A6795AR2-24	..LUZ PARA INSTRUMENTO (GRIMES)	2	GRIMES	A
		PECAS DE FIXACAO			
- 47	AN960-8L	..ARRUELA, LISA	2		A
- 48	110-831-10-90-37	..ARRUELA	6		A
		* * *			
-	MS25231-1B19	...LAMPADA	2		
- 49	110-9785-10-01-03	..BARRA, TERMINAL, CONJ (TB24)	1		
		PECAS DE FIXACAO			
- 50	H14-3	..PORCA, FREIO (KAYNAR)	2	KAYNAR	
- 51	AN960-10L	..ARRUELA, LISA	2		
- 52	MS27039-1-22	..PARAFUSO	2		
		* * *			
- 53	110-9785-10-01-03-01	...SUPORTE	1		
- 54	110-9785-10-01-03-02	...BARRA DE LIGACAO	1		
- 55	MS51971-2	...PORCA	2		
- 56	MS51848-51	...ARRUELA, PRESSAD	2		
- 57	AN960-516L	...ARRUELA, LISA	2		
- 58	PE21035-6C1	...PARAFUSO	2		
- 59	MS25171-4S	...CACHIMBO DE BORRACHA	2		
- 60	110-9785-10-01-05	..MOLDURA	1		
- 61	110-9785-10-01-02	..PAINEL CONTROLE DEGELO, CONJ	1		
		PECAS DE FIXACAO			
- 62	MS51957-44	..PARAFUSO	4		
- 63	MS27039-1-09	..PARAFUSO	1		
- 64	MS35338-43	..ARRUELA, PRESSAD	1		

FIG-ITEM	NÚMERO DA PEÇA	DESCRIÇÃO	QTDE	FABR	EFT
		1234567			
11- 8 - 65	AN960-10L	..ARRUELA, LISA	1		
- 66	AN960D10	..ARRUELA, LISA	1		
- 67	110-9785-10-01-02-02	...INSCRICAO TECNICA	1		
- 68	110-9785-10-01-02-01	...CHAPA, PRINCIPAL	1		
- 69	110-9785-10-01-02-04	...BARRA DE LIGACAO	1		
- 70	110-9785-10-01-02-03	...BARRA DE LIGACAO	3		
- 71	MS26574-5A	...DISJUNTOR (CB145,CB147)	2		
- 72	3TC14-25	...DISJUNTOR (KLIXON) (CB143,CB144)	2	KLIXON	
- 73	2TC14-20	...DISJUNTOR (KLIXON) (CB148, CB149)	2	KLIXON	
- 74	3TC14-25	...DISJUNTOR (KLIXON) (CB146)	1	KLIXON	
- 75	MS25041-3-327	...LUZ INDICADORA (DS288,DS289,DS290)	3		
- 76	MS25041-1-327	...LUZ INDICADORA (DS295,DS291,DS292)	3		
- 77	MS25041-1-327	...LUZ INDICADORA (DS287)	1		
- 78	MS25041-2-327	...LUZ INDICADORA (DS284)	1		
- 79	MS25041-2-327	...LUZ INDICADORA (DS286)	1		
- 80	MS24523-22	...INTERRUPTOR (SI62)	1		
- 81	MS24523-22	...INTERRUPTOR (SI63)	1		
- 82	MS24524-22	...INTERRUPTOR (SI69) (SI61)	2		
- 83	MS27407-4	...INTERRUPTOR (SI64)	1		
- 84	PE49013-2	...TAMPAO DE BORRACHA	4		
-	MS25036-156	...TERMINAL	CR		
-	MS25036-149	...TERMINAL	CR		
-	MS25036-103	...TERMINAL	CR		
-	MS25036-102	...TERMINAL	CR		
- 85	110-9785-10-01-04	..PAINEL, LATERAL, SUBSTITUI A PECA DE MESMA LOCALIZACAO FISICA DE PN 4A-834.10.10, USANDO AS MESMAS PECAS DE FIXACAO	1		
		PECAS DE FIXACAO			
-	MS27039-0806	..PARAFUSO	1		

- 86	110-9785-10-01-06	..INSCRICAO TECNICA	1		
- 87	110-9785-10-04	..SISTEMA ELETRICO, INSTAL, DEGELO NA ASA	NOB B		
- 88	110-9782-10-02	..CABLAGEM, CONJ	1		
		PECAS DE FIXACAO			
- 89	H14-04	..PORCA, FREIO (KAYNAR)	4	KAYNAR	
- 90	H14-3	..PORCA, FREIO (KAYNAR)	1	KAYNAR	
- 91	AN960-10L	..ARRUELA, LISA	1		
- 92	AN960-10	..ARRUELA, LISA	1		
- 93	MS35338-43	..ARRUELA, PRESSAO	1		
- 94	AN960-4	..ARRUELA, LISA	4		
- 95	MS51957-16	..PARAFUSO	4		
- 96	MS27039-1-08	..PARAFUSO	1		

- 97	CA3100KE20-27P	...CONECTOR FIXO (CANNON) (P360,P361)	1	ITT C	
- 98	MS3106F22-14S	...CONECTOR MOVEL (J356,J357)	1	CR	
-	MS25036-112	...TERMINAL	CR		
-	MS25036-103	...TERMINAL	CR		
-	FFLBHW	...EMENDA MOVEL (BURNDY)	CR	BURNDY	
- 99	110-853-10-10-95	..INSCRICAO, TECNICA (DESLIGUE O DEGELO...)	1		
-100		SISTEMA ELETRICO, INSTAL, DEGELO GTP (VEJA VOL 4-7)	REF		
		E F E T I V I D A D E			
		A OPCIONAL			



110-411-09

Figura 11-9. Degelo, Instalação na Empenagem Horizontal.

FIG-ITEM	NÚMERO DA PEÇA	DESCRIÇÃO	QTDE	FABR	EFT
		1234567			
11- 9 -	110-9770-31	SISTEMA DEGEL, INSTAL, EMPENAGEM HORIZONTAL	REF	J	A
- 1	AN824-6D	.TE	1		
- 2	110-9770-31-08	.TUBO, CONJ	1		
		PECAS DE FIXACAO			
- 3	H14-3	.PORCA, FREIO (KAYNAR)	1	KAYNAR	
- 4	AN960C10	.ARRUELA, LISA	1		
- 5	AN3-3A	.PINO, ROSCADO	1		
- 6	PE27017-6	.BRACADEIRA	1		

- 7	110-9770-31-06	.TUBO, CONJ	1		
- 8	121-770-10-08	.TE	1		
- 9	1D1194-1	.CONTACTOR, MANOMETRICO	1		
- 10	110-9770-31-07	.TUBO, CONJ	1		
- 11	AN815-6D	.UNIAO	1		
- 12	110P2-9770-31-09	.TUBO, CONJ	1		
		PECAS DE FIXACAO			
- 13	H14-3	.PORCA, FREIO (KAYNAR)	1	KAYNAR	
- 14	AN960C10	.ARRUELA, LISA	1		
- 15	AN3-3A	.PINO, ROSCADO	1		
- 16	PE27017-6	.BRACADEIRA	1		

- 17	B118-1	.TRAQUEIA FLEXIVEL	2		
		PECAS DE FIXACAO			
- 18	PE27020-2	.BRACADEIRA	4		

- 19	29S-5D5158-07	.DEGELADOR, ESQUERDO (GOODRICH)	1	GOODRICH	
- 20	29S-5D5158-08	.DEGELADOR, DIREITO (GOODRICH)	1	GOODRICH	
- 21	110-9770-10	SISTEMA DEGEL FUSELAGEM (VEJA FIG 11-05)	REF		
		E F E T I V I D A D E			
		A OPCIONAL			

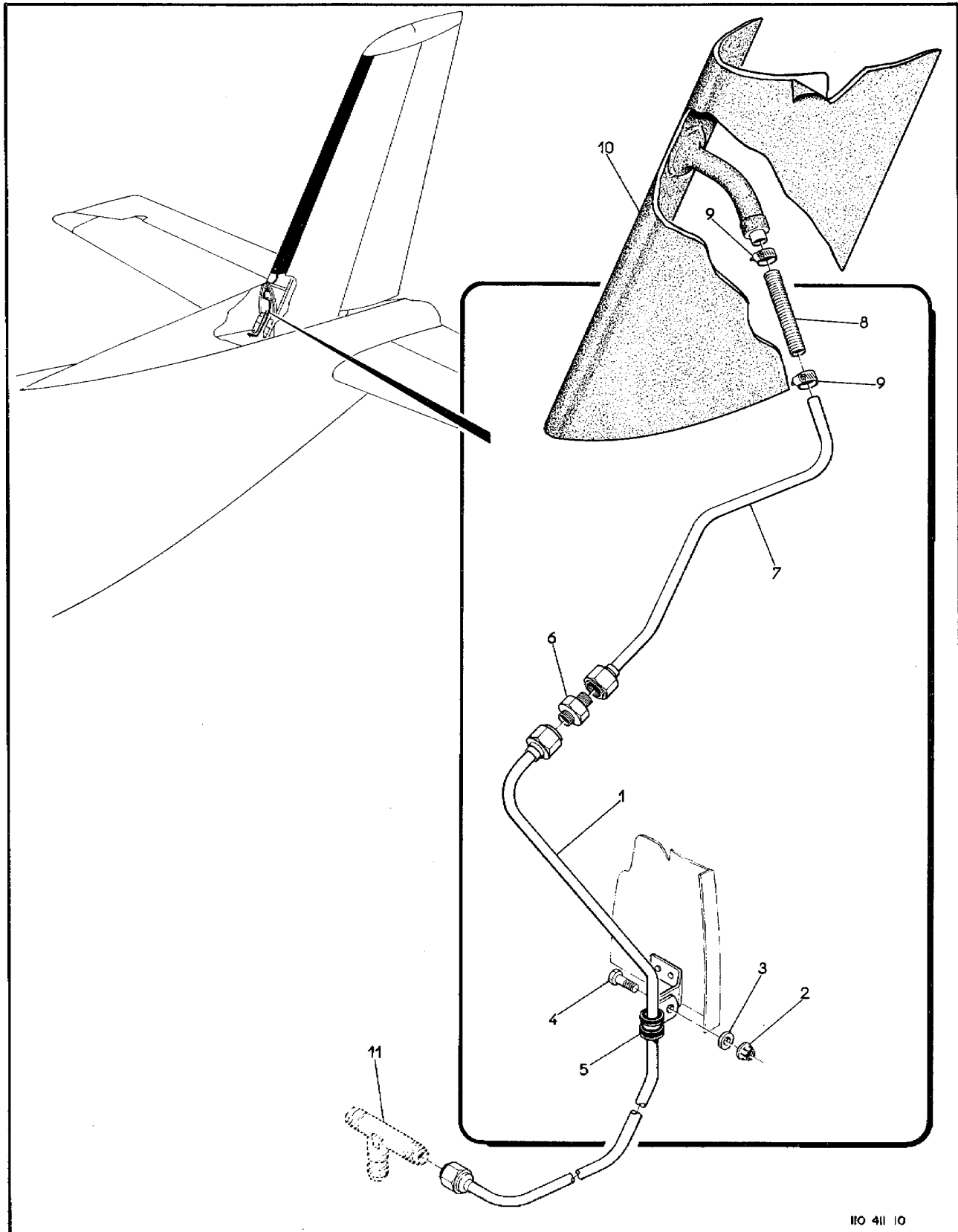
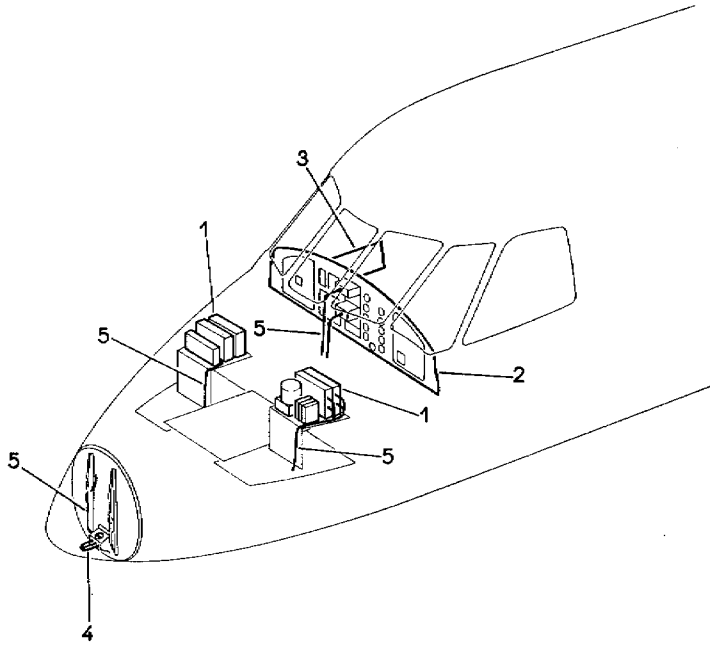


FIG 411 10

Figura 11-10. Degelo, Instalação na Empenagem Vertical

FIG-ITEM	NÚMERO DA PEÇA	DESCRIÇÃO	QTDE	FABR	EFT
11-10 - - 1	110-9770-32 110-9770-32-03	SISTEMA DEGELO, INSTAL, EMPENAGEM VERTICAL .TUBO, CONJ	REF 1	J	A
		PEÇAS DE FIXAÇÃO			
- 2	H14-3	.PORCA, FREIO (KAYNAR)	1	KAYNAR	
- 3	AN960C10	.ARRUELA, LISA	1		
- 4	AN3-3A	.PINO, ROSCADO	1		
- 5	PE27017-6	.BRACADEIRA	1		
		* * *			
- 6	AN815-6D	.UNID	1		
- 7	110-9770-32-01	.TUBO, CONJ	1		
- 8	B118-1	.TRAQUEIA FLEXIVEL	1		
		PEÇAS DE FIXAÇÃO			
- 9	PE27020-2	.BRACADEIRA	2		
		* * *			
- 10	29S-505158-09	.DEGELADOR (GOODRICH)	1	GOODRICH	
- 11	110-9770-10	SISTEMA DEGELO, INSTAL, FUSELAGEM (VEJA FIG 11-4)	REF		
		E F E T I V I D A D E			
		A OPCIONAL			



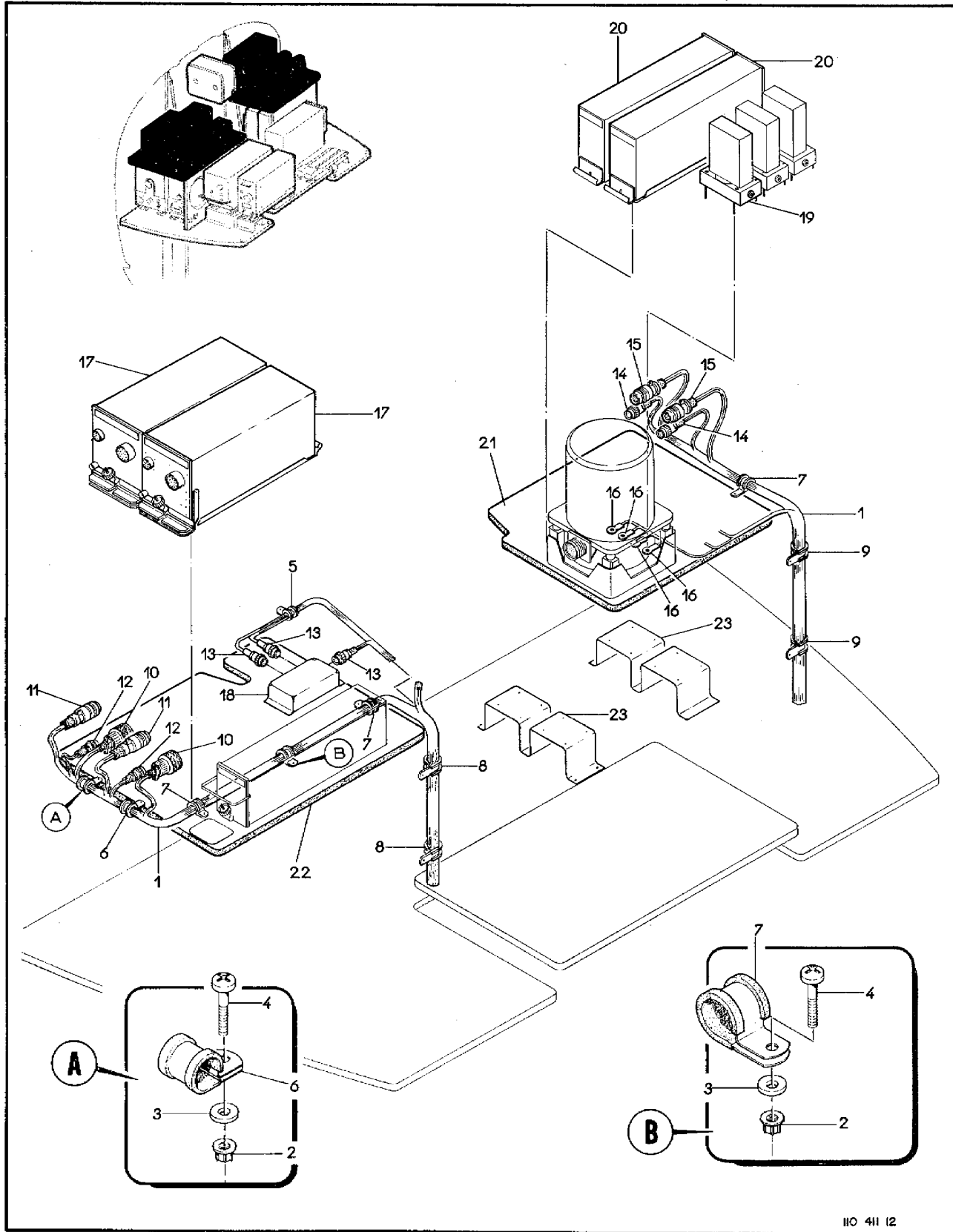
110 411 11

Figura 11-11. Kit EMB-110 - Uruguai

FIG-ITEM	NÚMERO DA PEÇA	DESCRIÇÃO	QTDE	FABR	EFT
		1234567			
11-11 -	110-9790-10-01	KIT, EMB-110, URUGUAI	1		
- 1	110-9790-10-01-01	.KIT, COMPARTIMENTO, ELETRONICO (PARA DETALHES VEJA FIG 11-12)	1		
- 2	110-9790-10-01-02	.KIT, PAINEL PRINCIPAL (PARA DETALHES VEJA FIG 11-13)	1		
- 3	110-9790-10-01-03	.KIT, PAINEL DISJUNTOR DIREITO (PARA DETALHES VEJA FIG 11-14)	1		
- 4	110-9790-10-01-04	.KIT, ANTENA G/S (PARA DETALHES VEJA FIG 11-20)	1		
- 5	110-9790-10-01-05	.KIT, CARLAGEM ELETRONICA	1		

SEÇÃO II
 LISTA DE PEÇAS
 POR GRUPO/CONJUNTO

O.T. 1C95-4-11



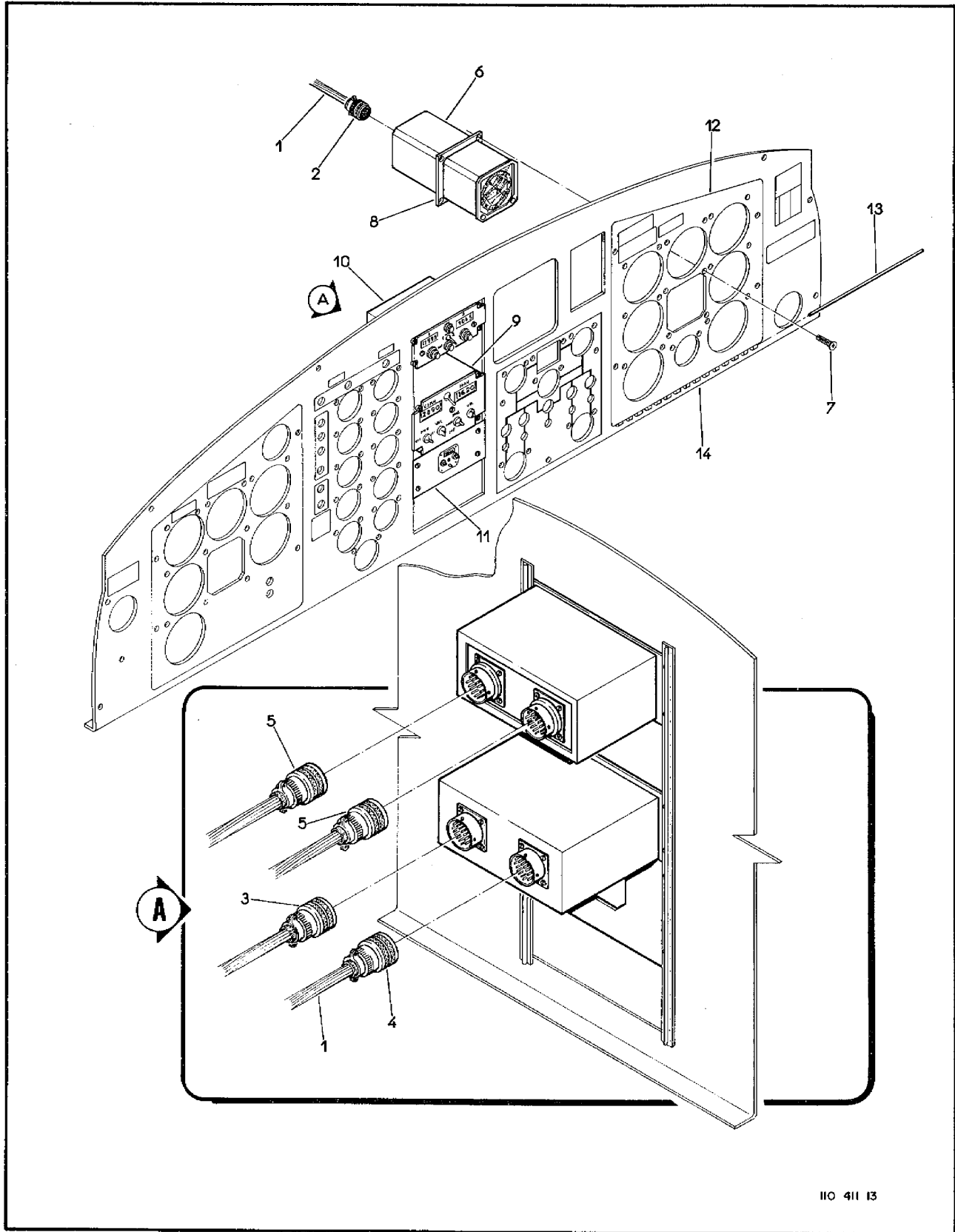
110 411 12

Figura 11-12. Kit EMB-110 - Uruguai, Compartimento Eletrônico

FIG-ITEM	NÚMERO DA PEÇA	DESCRIÇÃO	QTDE	FABR	EFT
		1234567			
11-12 -	110-9790-10-01-01	KIT, COMPARTIMENTO ELETRONICO	1		
- 1	110-9790-10-01-05	.KIT, CABLAGEM, ELETRONICA	1		
		PECAS DE FIXACAO			
- 2	H14-3	.PORCA, FREIO (KAYNAR)	11	KAYNAR	
- 3	AN960010	.ARRUELA, LISA	11		
- 4	MS27039-1-12	.PARAFUSO	11		
- 5	MS21919W0G5	.BRACADEIRA	1		
- 6	MS21919W0G8	.BRACADEIRA	2		
- 7	MS21919W0G10	.BRACADEIRA	4		
- 8	MS21919W0G12	.BRACADEIRA	2		
- 9	MS21919W0G14	.BRACADEIRA	2		
		* * *			
- 10	PT06A20-41S(SR)	.CONECTOR, MOVEL (BENDIX) (P125,P365)	2	BENDIX	
- 11	PT06A14-19S(SR)	.CONECTOR, MOVEL (BENDIX) (P126,P363)	2	BENDIX	
- 12	31-3202	.CONECTOR, MOVEL (AMPHENOL) (P130,P364)	2	AMPHENO	
- 13	31-3202	.CONECTOR, MOVEL (AMPHENOL) (P305,P306,P307)	3	AMPHENO	
- 14	31-3202	.CONECTOR, MOVEL (AMPHENOL) (P131,P366)	2	AMPHENO	
- 15	PT06A14-19S(SR)	.CONECTOR, MOVEL (BENDIX) (P127,P367)	2	BENDIX	
- 16	BAA16-3	.TERMINAL (BURNDY)	3	BURNDY	
- 17	522-2993-001	.RECEPTOR, VOR/ILS DESIG. 51R-7A COM BASE (COLLINS) (RE1,RE12)	2	COLLINS	
- 18	M1592131	.ACOPLADOR, ANTENA VOR/LOC (RCA) (CP1)	1	RCA	
		PECAS DE FIXACAO			
-	H14-06	.PORCA, FREIO (KAYNAR)	4	KAYNAR	
-	AN960-6	.ARRUELA, LISA	4		
-	MS35206-232	.PARAFUSO	4		
		* * *			
- 19	522-1400-000	.AMPLIFICADOR, SERVO 341-C-1 (COLLINS) (AR10)	1	COLLINS	
		PECAS DE FIXACAO			
-	H14-06	.PORCA, FREIO (KAYNAR)	4	KAYNAR	
-	AN96004	.ARRUELA, LISA	4		
		* * *			
- 20	522-3743-000	.RECEPTOR, GLIDE SLOPE, DESIG. 51V-5 (PARA FIXACAO VEJA VOL 4-1) (COLLINS) (RE2, RE13)	2	COLLINS	
- 21	110-9790-10-01-01-01	.PISO, SUPERIOR, ESQUERDO (PARA FIXACAO VEJA VOL 4-1)	1		
- 22	110-9790-10-01-01-02	.PISO, SUPERIOR, DIREITO (PARA FIXACAO VEJA VOL 4-1)	1		
- 23	110-9790-10-01-01-03	.BASE, PARA ADF	2		
		PECAS DE FIXACAO			
-	H14-3	.PORCA, FREIO (KAYNAR)	8	KAYNAR	
-	AN960-10L	.ARRUELA, LISA	8		
-	MS27039-1-10	.PARAFUSO	8		
-	PE24005	.ESPACADOR	8		
		* * *			
- 24	110-9790-10-01-01-04	.INSCRICAO TECNICA	1		

SEÇÃO II
LISTA DE PEÇAS
POR GRUPO/CONJUNTO

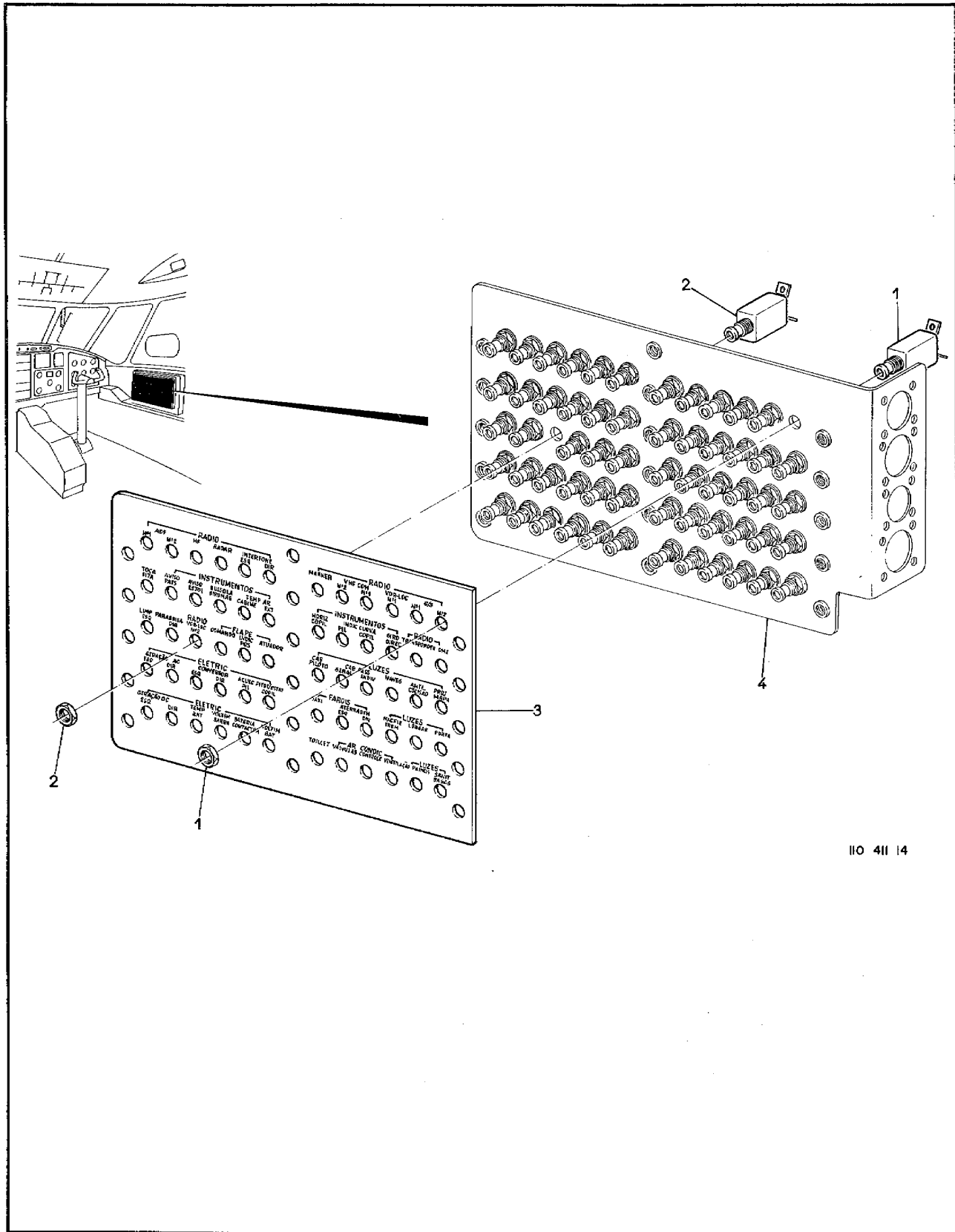
O.T. 1C95-4-11



IIO 411 13

Figura 11-13. Kit EMB-110 - Uruguai, Painel Principal

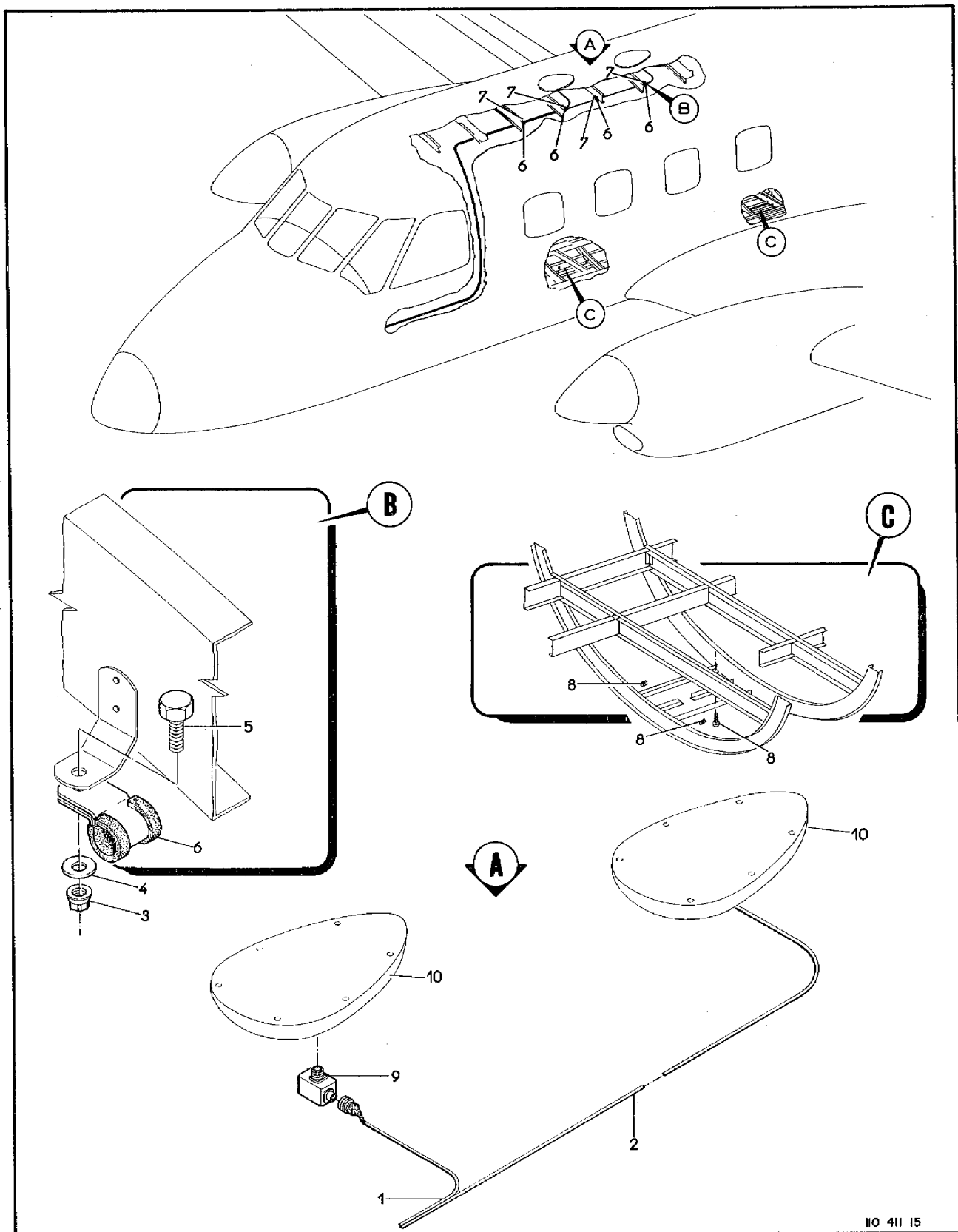
FIG-ITEM	NÚMERO DA PEÇA	DESCRIÇÃO	QTDE	FABR	EFT
		1234567			
11-13 -	110-9790-10-01-02	KIT, PAINEL PRINCIPAL	1	A	
- 1	110-9790-10-01-05	.KIT, CABLAGEM, ELETRONICA	1		
- 2	PT06A-22-55S	..CONECTOR, MOVEL (BENDIX) (P362)	1	BENDIX	
- 3	PT06A20-41S(SR)	..CONECTOR, MOVEL (BENDIX) (P368)	1	BENDIX	
- 4	MS3126F20-41SW	..CONECTOR, MOVEL (P255)	1		
- 5	MS3126F20-41S	..CONECTOR, MOVEL (P176,P180)	1		
- 6	522-2638-006	.INDICADOR DE CURSO, DESIG. 331A-3G (COLLINS) (A117B)	1	COLLINS	
		PECAS DE FIXACAO			
- 7	MS24693C31	.PARAFUSO	4		
- 8	553-6588-004	.PLACA, MONTAGEM, DESIG. 331A-3G (COLLINS)	1	COLLINS	
		* * *			
- 9	522-2448-215	.PAINEL DE CONTROLE, VHF2 E VOR/LOC 2, DESIG. 313 N-3 (COLLINS) (A118B)	1	COLLINS	
- 10	792-6275-002	.PAINEL DE CONTROLE, ADF1 E ADF2 (COLLINS) (A106A, A106B)	1	COLLINS	
- 11	110-9790-10-01-02-02	.SUPORTE, CONJ, TRANSPONDER	1		
- 12	110-9790-10-01-02-01	.PAINEL MOVEL DIREITO, ESTRUTURA	1		
		PECAS DE FIXACAO			
- 13	4A-831-10-50-11	..DOBRADICA	1		
		* * *			
- 14	4A-831-10	PAINEL PRINCIPAL, CONJ (VEJA VOL 4-8)	REF		



II O 411 14

Figura 11-14. Kit EMB-110 - Uruguai, Painei de Disjuntores, Direito

FIG-ITEM	NÚMERO DA PEÇA	DESCRIÇÃO	QTDE	FABR	EFT
		1234567			
11-14 -	110-9790-10-01-03	KIT, PAINEL DISJUNTORES, DIREITO	1		
- 1	MS26574-1A	.DISJUNTOR, 1 AMPERE, G/S NO.2 (CB150)	1		
- 2	MS26574-2A	.DISJUNTOR, 2 AMPERES, VOR/LOC NO.2 (CB151)	1		
- 3	110-9790-10-01-03-01	.CHAPA PLASTICA, PAINEL DISJUNTOR, DIREITO	1		
- 4	4A-834-10-30-10	.CHAPA-SUPORTE, PAINEL (VEJA VOL 4-8)	REF		



110 411 15

Figura 11-15. Antena Loop, ADF, Instalação no Dorsal da Fuselagem

FIG-ITEM	NÚMERO DA PEÇA	DESCRIÇÃO	QTDE	FABR	EFT
		1234567			
11-15 -	110-9794-10-01	KIT, INSTAL SUPERIOR DA ANTENA LOOP, ADF (PARA INSTAL. USE AS ANTENAS A20 E A27 E O CORRETOR DE ERRO QUADRANTAL A28 COM SUAS RESPECTIVAS FIXACOES VEJA VOL 4-9)			
- 1	2070681-0730	CABO COAXIAL (BENDIX) (W34) (VEJA VOL 4-9)	1	G	A
- 2	206-4251-30	CABO COAXIAL (BENDIX) (W32) (VEJA VOL 4-9)	REF	BENDIX	
		PECAS DE FIXACAO			
- 3	H14-3	.PORCA, FREIO (KAYNAR)	1	KAYNAR	
- 4	AN960-10	.ARRUELA, LISA	1		
- 5	AN3-4A	.PARAFUSO	1		
- 6	MS21919WDG6	.BRACADEIRA	3		
- 7	MS21919WDG4	.BRACADEIRA	2		
-	TM2S6	.DISPOSITIVO DE FIXACAO DE CABLAGEM	2		
-	MS3367-4-9	FITA DE FIXACAO DE CABLAGEM	10		B
		* * *			
- 8	MS27039-1-05	.PARAFUSO	12		
- 9	2087843-7320	.CORRETOR, ERRO QUADRANTAL (BENDIX) (A125)	1	BENDIX	
- 10	2087966-7302	.ANTENA LOOP, ADF (BENDIX) (208-7966-7302) (A20,A27)	REF	BENDIX	
		E F E T I V I D A D E			
		A EMB-110			
		B AVIAO 110112 E SEQUINTES			

SEÇÃO II
LISTA DE PEÇAS
POR GRUPO/CONJUNTO

O.T. 1C95-4-11

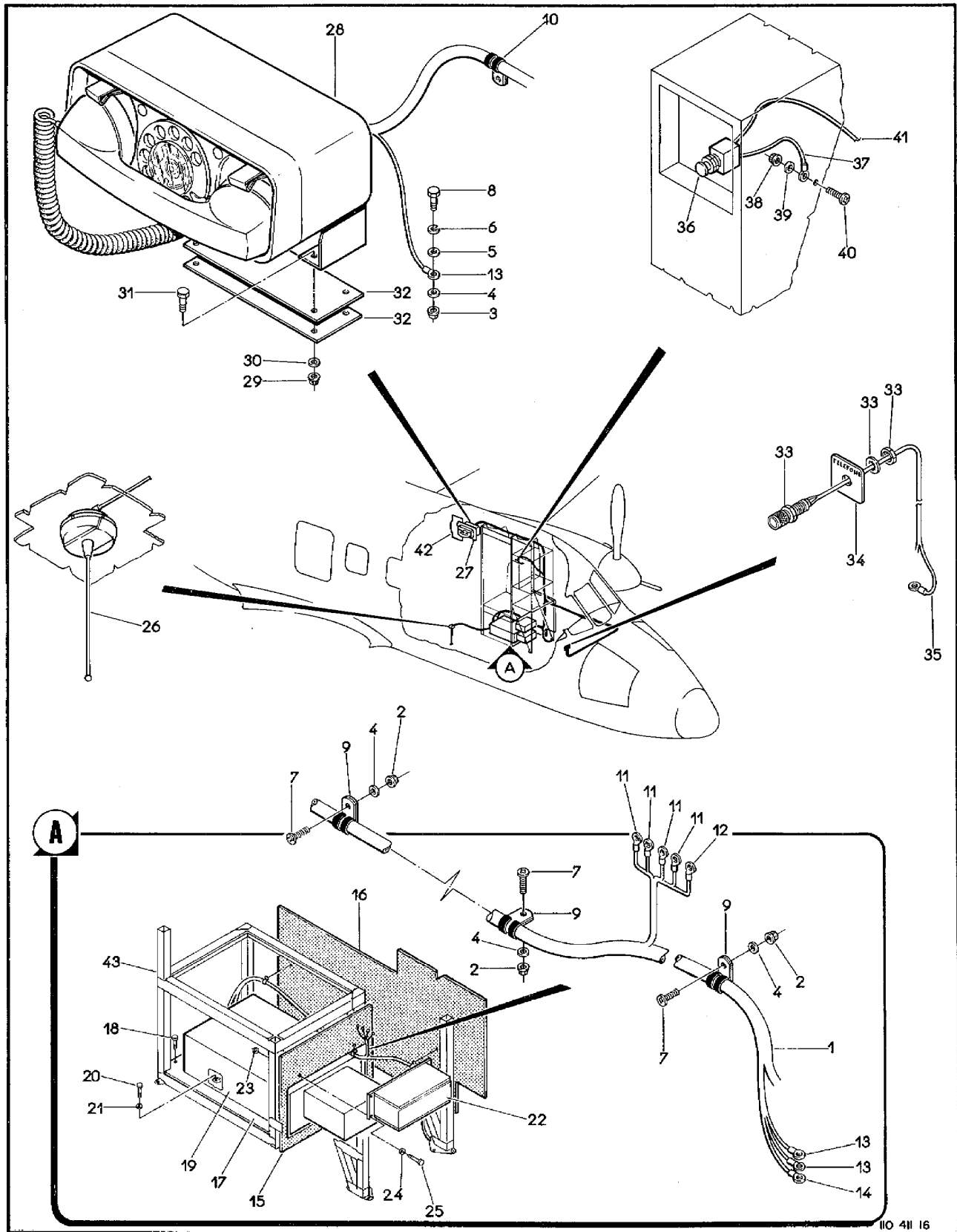


Figura 11-16. EMB-10EJ - Rádio - Telefone

FIG-ITEM	NÚMERO DA PEÇA	DESCRIÇÃO	QTDE	FABR	EFT
		1234567			
11-16 -	110-9792-10-02-02	KIT, INSTALACAO, SISTEMA RADIO-TLF	REF		A
- 1	110-9792-10-02-04	.CABLAGEM, CONJ	1		
		PECAS DE FIXACAO			
- 2	H14-4	.PORCA, FREIO (KAYNAR)	3	KAYNAR	
- 3	H14-3	.PORCA, FREIO (KAYNAR)	1	KAYNAR	
- 4	AN960-10	.ARRUELA, LISA	4		
- 5	AN960D10	.ARRUELA, LISA	1		
- 6	MS35338-43	.ARRUELA, PRESSAO	1		
- 7	MS27039-1-10	.PARAFUSO	3		
- 8	AN3-5A	.PINO, ROSCADO	1		
- 9	MS21919WDG10	.BRACADEIRA	3		
- 10	MS21919WDG7	.BRACADEIRA	1		

- 11	MS25036-149	..TERMINAL	4	WINCHE	
- 12	MS25036-153	..TERMINAL	1		
- 13	MS25036-103	..TERMINAL	3		
- 14	MS25036-108	..TERMINAL	1		
- 15	110-867-10-07-01B	.PLACA LATERAL (SUBSTITUI A PEÇA DE MESMA LOCALIZACAO FISICA USANDO AS MESMAS PECAS DE FIXACAO)	1		
- 16	110-867-10-14C	.PLACA TRASEIRA (SUBSTITUI A PEÇA DE MESMA LOCALIZACAO FISICA USANDO AS MESMAS PECAS DE FIXACAO)	1		
- 17	110-9792-10-02-01	.CHAPA, SUPORTE	1		
		PECAS DE FIXACAO			
- 18	AN3-3A	.PINO, ROSCADO	4		

- 19	TUE 1060A8	.TRANSCPTOR (MOTOROLA) (A121)	1	MOTOR	
		PECAS DE FIXACAO			
- 20	AN4-4A	.PINO, ROSCADO	4		
- 21	AN960-416	.ARRUELA, LISA	4		

- 22	YCS13510	.FONTE (TECTROL) (PS9)	1	TECTROL	
		PECAS DE FIXACAO			
- 23	H14-3	.PORCA, FREIO (KAYNAR)	4	KAYNAR	
- 24	AN960-10	.ARRUELA, LISA	4		
- 25	MS27039-1-10	.PARAFUSO	4		

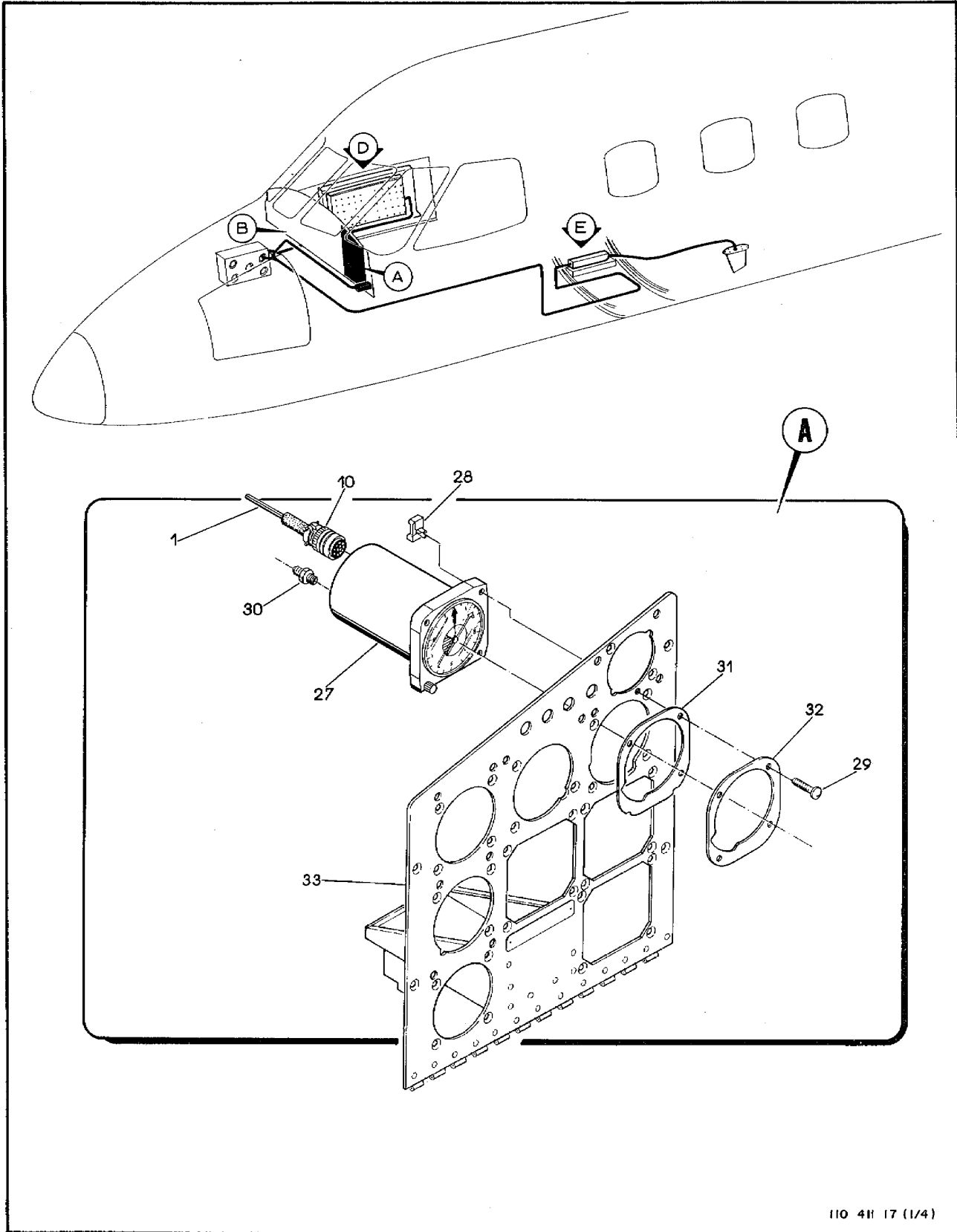
- 26	TAC6052A	.ANTENA (MOTOROLA) (E86)	1	MOTOR	
- 27	110-9792-10-02-06	.CARENAGEM	1		
- 28	TCN1071A	.TELEFONE (MOTOROLA) (A120)	1	MOTOR	
		PECAS DE FIXACAO			
- 29	H14-3	.PORCA, FREIO (KAYNAR)	4	KAYNAR	
- 30	AN960D10	.ARRUELA, LISA	4		
- 31	AN3-5A	.PARAFUSO	4		

- 32	110-9792-10-02-05-01	.REFORCO	2		
- 33	MS25041-10-32B	.LUZ INDICADORA (DS297)	1		
-	MS25237-327	..LAMPADA	1		
- 34	110-9792-10-02-01-01	.INSCRICAO TECNICA	1		
- 35	PE88002-20CS-18	.PONTE, INTERLIGACAO	1		
- 36	MS26574-10A	.DISJUNTOR (CB152)	1		
- 37	PE88002-208B-10	.PONTE, INTERLIGACAO	1		
		PECAS DE FIXACAO			
- 38	H14-08	.PORCA, FREIO (KAYNAR)	1	KAYNAR	

SEÇÃO II
 LISTA DE PEÇAS
 POR GRUPO/CONJUNTO

O.T. 1C95-4-11

FIG-ITEM	NÚMERO DA PEÇA	DESCRIÇÃO	QTDE	FABR	EFT
		1 2 3 4 5 6 7			
11-16 - 39 - 40	AN960-8 MS27039-0807	ARRUELA, LISA PARAFUSO	1 1		
		* * *			
- 41 - 42	M5086/1-18-9	CONDUTOR (PIRELLI) (COMP.800 MM) PAINEL DE REVESTIMENTO (SUBSTITUI A PEÇA DE MESMA LOCALIZACAO FISICA)	1 1	PIRELLI	
- 43	110-867-10	CADEIRA, CONJ, COMISSARIA (VEJA VOL 4-10)	REF		
		E F E T I V I D A D E			
		A AVIOES EXECUTIVOS - EMB-110EJ			



110 411 17 (1/4)

Figura 11-17. Transponder, TDR-90 (Folha 1 de 4)

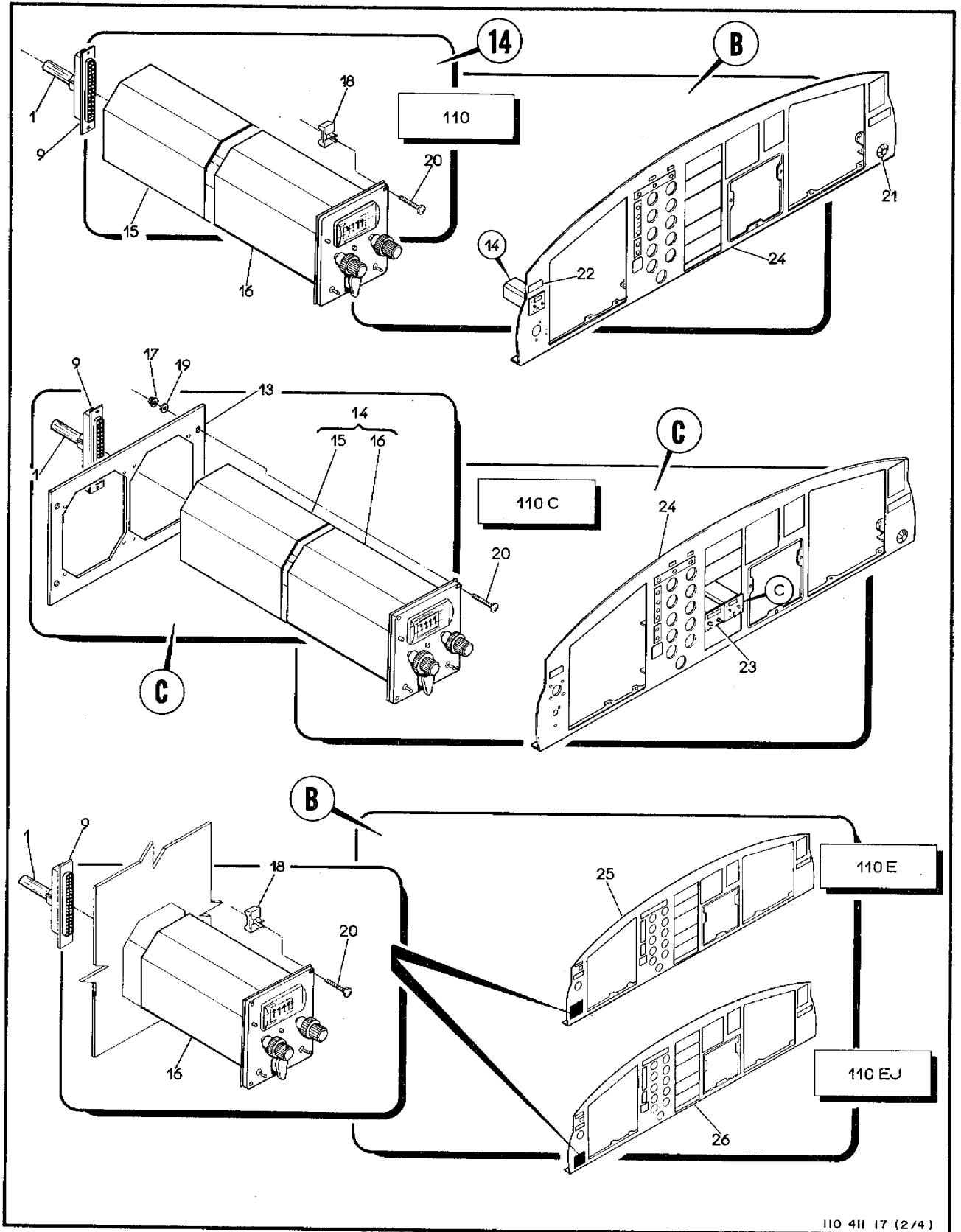


Figura 11-17. Transponder, TDR-90 (Folha 2 de 4)

SEÇÃO II
LISTA DE PEÇAS
POR GRUPO/CONJUNTO

O.T. 1C95-4-11

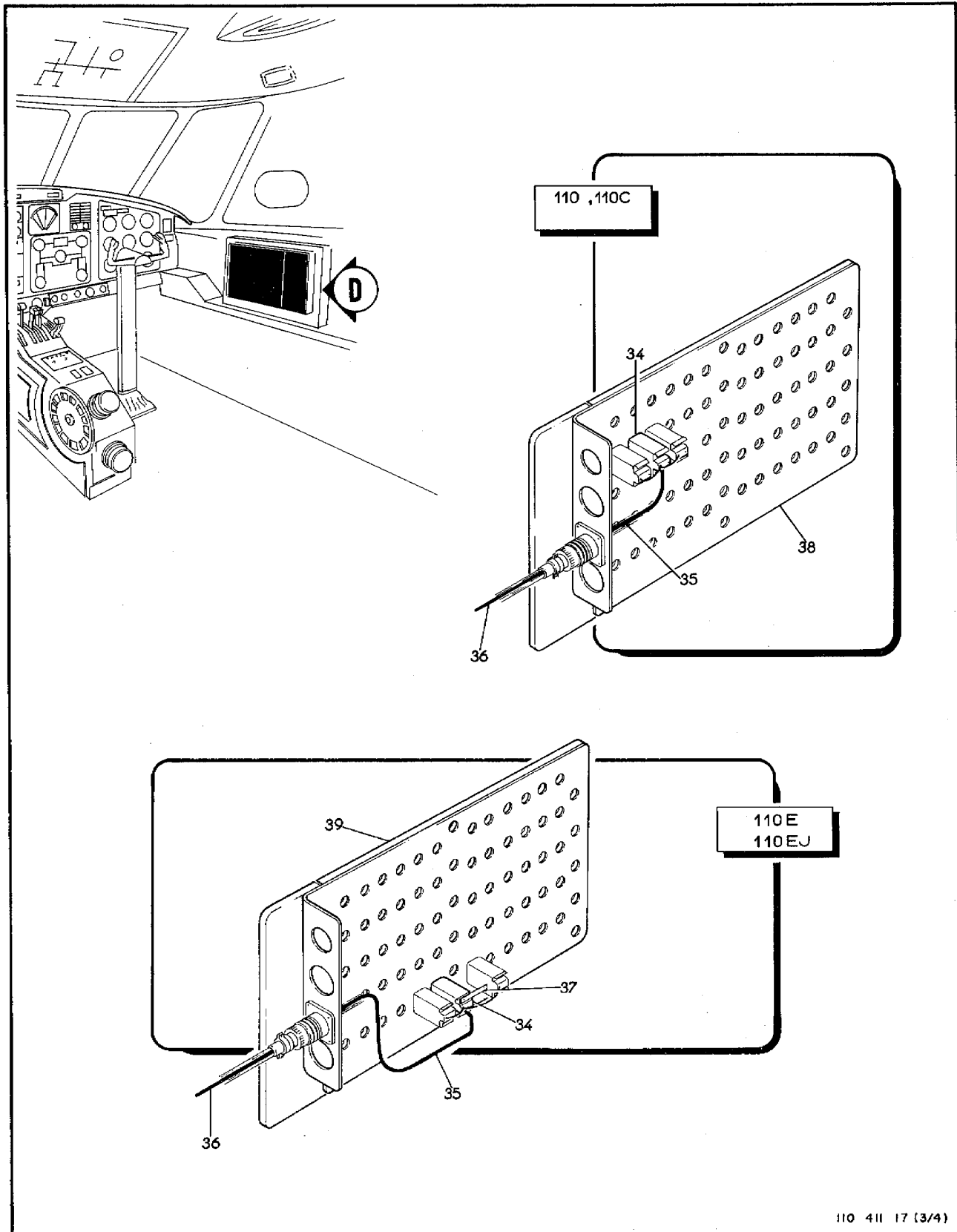


Figura 11-17. Transponder, TDR-90 (Folha 3 de 4)

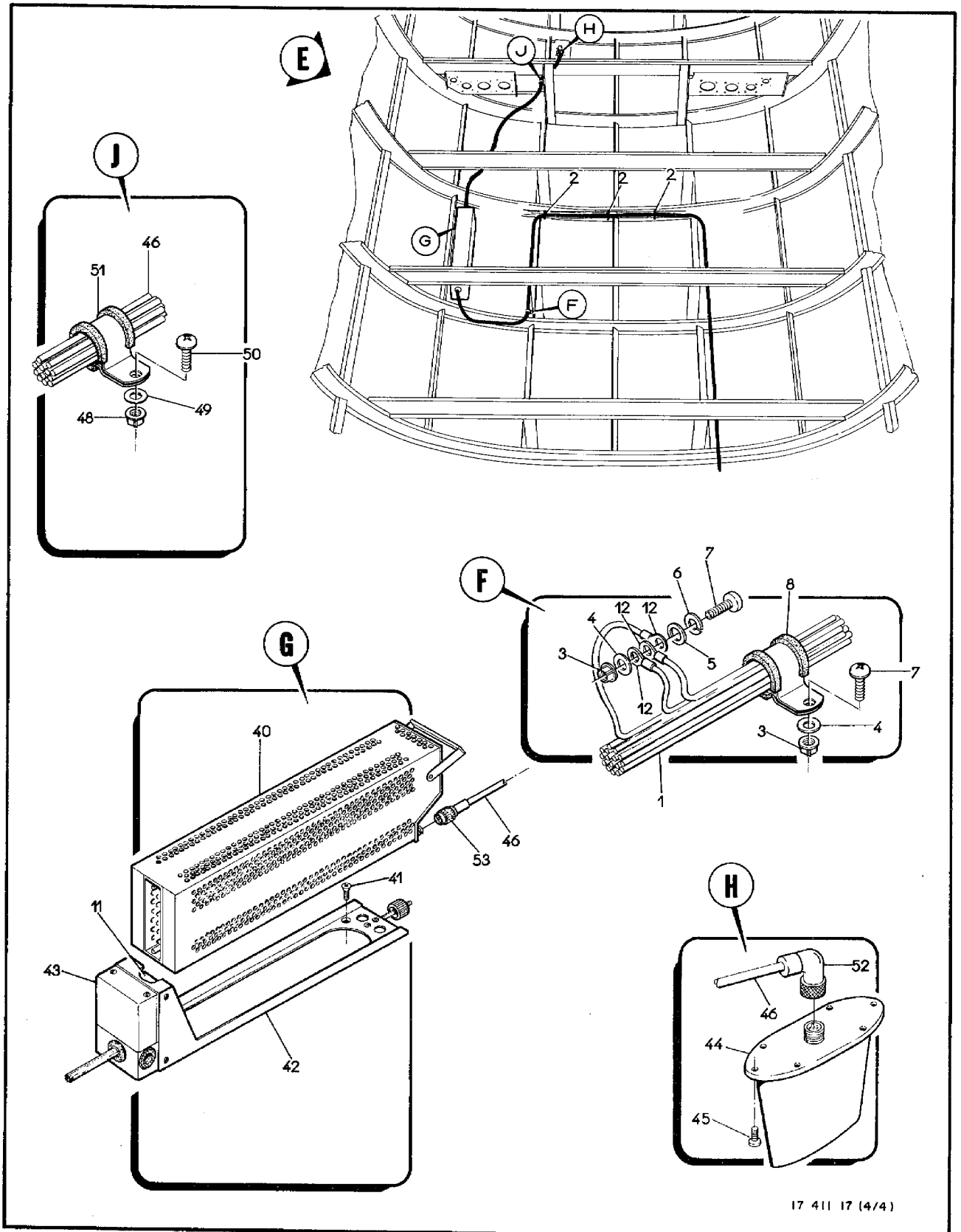


Figura 11-17. Transponder, TDR-90 (Folha 4 de 4)

SEÇÃO II
LISTA DE PEÇAS
POR GRUPO/CONJUNTO

O.T. 1C95-4-11

FIG-ITEM	NÚMERO DA PEÇA	DESCRIÇÃO	QTDE	FABR	EFT
		1234567			
11-17 -	110-9798-10-01	KIT, SISTEMA TRANSPONDER TDR 90	1		
- 1	110-9798-10-01-05	.CABLAGEM, ELETRONICA, CONJ	1		
		PECAS DE FIXACAO			
- 2	MS3367-1-9	.FITA, FIXACAO DE CABLAGEM	CR		
- 3	H14-3	.PORCA, FREIO (KAYNAR)	2	KAYNAR	
- 4	AN960010	.ARRUELA, LISA	2		
- 5	AN960-10L	.ARRUELA, LISA	1		
- 6	MS35338-43	.ARRUELA, PRESSAO	1		
- 7	MS27039-1-07	.PARAFUSO	2		
- 8	MS21919WDG8	.BRACADEIRA	1		

- 9	621-8976-001	..CONECTOR, MOVEL, F/C PAINEL DE CONTROLE (COLLINS) (P323)	1	COLLINS	
- 10	MS3126F16-26S	..CONECTOR, MOVEL (P326)	1		
- 11	618-5792-001	..CONECTOR, MOVEL, F/C TRANSPONDER PN.622-1270-001 (COLLINS) (P324)	1	COLLINS	
- 12	MS25036-103	..TERMINAL, TERRA	3		
- 13	110-9798-10-01-02-01	.SUPORTE, CONJ, VHF E TRANSPONDER (PARA INSTAL. SUBSTITUA O SUPORTE VHF PN 1100D-831-10-10-04-01 VEJA VOL 4-8)	1		E
- 14	110-9798-10-01-02	.PAINEL DE CONTROLE, CONJ. TRANSPONDER	1	A	B
- 15	110-9798-10-01-02-02	..CARENAGEM	1		J
- 16	270-2436-020 DU VG-297-W-417E	..PAINEL DE CONTROLE, DESIG. 613L-3 (COLLINS) (A104)	1	COLLINS	
		PECAS DE FIXACAO			
- 17	H14-06	.PORCA, FREIO (KAYNAR)	4	KAYNAR	D
- 18	ITEM ELIMINADO				
- 19	AN960-6	.ARRUELA LISA	4		D
- 20	MS35214-29	.PARAFUSO	4		

- 21	02100-2	AVISO, ESTOL (S. FLIGHT) (DS11) (VEJA VOL 4-8)	REF	S.FLIGHT	A
- 22	110-853-10-10-80	.INSCRICAO TECNICA	1		A
- 23	522-3613-000	VHF, CONTROLE (COLLINS) (A74) (VEJA VOL 4-8)	REF	COLLINS	D
- 24	4A-831-10-10	PAINEL FIXO, CONJ (VEJA VOL 4-8) (PARA INSTAL., RETRABALHE O PAINEL E ELIMINE A MASCARA PN 1100D-831-10-10-12)	REF		B
-	1100D-831-10-10	PAINEL FIXO, CONJ (VEJA VOL 4-8) (PARA INSTAL., RETRABALHE O PAINEL E ELIMINE A MASCARA PN 1100D-831-10-10-12)	REF		C
- 25	110E-831-10-10	PAINEL FIXO, CONJ (VEJA VOL 4-8) (PARA INSTAL., RETRABALHE O PAINEL)	REF		F
- 26	110-831-11-10	PAINEL FIXO, CONJ (VEJA VOL 4-8) (PARA INSTAL., RETRABALHE O PAINEL)	REF		G
- 27	01-200-105	.INDICADOR, ALTITUDE (SMITHS) (M28)	1	SMITHS	
		PECAS DE FIXACAO			
- 28	MS33737-16	.PORCA, FREIO	3		
- 29	MS35214-32	.PARAFUSO	3		

- 30	AN816-40	.NIPPLE	1		
- 31	110-831-10-30-23	.MASCARA, ACABAMENTO	1		B
- 32	110-831-10-30-21	.MASCARA, ACABAMENTO	1		H
- 33	4A-831-10-30	PAINEL MOVEL, ESQ, CONJ (VEJA VOL 4-8) (PARA INSTAL., RETRABALHE O PAINEL)	REF		B
-	110E-831-10-30	PAINEL MOVEL, ESQ, CONJ (VEJA VOL 4-8) (PARA INSTAL., RETRABALHE O PAINEL)	REF		H
- 34	MS26574-2A	.DISJUNTOR, 2 AMPERES (CB62) (PARA INSTAL. RETIRE O TAMPAO DE BORRACHA DO PAINEL E INTERLIGUE OS CONTATOS AUXILIARES DOS DISJUNTORES GIRODIRECIONAL- TRANSPONDER-DME PARA AS VERSOES EMB-110,110F E 110C E CONTATOS AUXILIARES DOS DISJUNTORES VOLTIMETRO-TRANSPONDER-TOILET PARA AS *VERSOES EMB-110E E 110EJ)	1		

FIG-ITEM	NÚMERO DA PEÇA	DESCRIÇÃO	QTDE	FABR	EFT
		1234567			
11-17 - 35	PE88002-20AS-25	.PONTE, INTERLIGACAO (DISJUNTOR-CONECTOR J160)	1		R
-	PE88002-20AS-38	.PONTE, INTERLIGACAO (DISJUNTOR-CONECTOR J160)	1		H
- 36	PE88002-20SS-500	.PONTE, INTERLIGACAO (CONECTOR J160-CONECTOR J249)	1		
- 37	4A-780-10-20-14-06	.BARRA, LIGACAO (DISJUNTORES VOLTIMETRO-TRANSPONDER)	1		
- 38	4A-834-10-30	PAINEL LATERAL, DIR, CONJ (VEJA VOL 4-8)	REF		R
-	1100D-834-10-30	PAINEL LATERAL, DIR, CONJ (VEJA VOL 4-8)	REF		C
- 39	110E-834-10-30	PAINEL LATERAL, DIR, CONJ (VEJA VOL 4-8)	REF		F
-		PAINEL LATERAL, DIR, CONJ (VEJA VOL 4-8)	REF		G
- 40	622-1270-001	.TRANSPONDER ATC, DESIG TOR 90 (COLLINS) (A100)	1	COLLINS	
		PECAS DE FIXACAO			
- 41	MS24693-C27	.PARAFUSO	4		
		* * *			
- 42	622-1194-001	.BANDEJA, DESIG. 39DR-18 (COLLINS)	1	COLLINS	
- 43	521-8533-001	.PROTECAO, P/ CONECTOR (COLLINS)	1	COLLINS	
- 44	522-2632-000	.ANTENA, BANDA, DESIG 237Z-1 (COLLINS) (E80)	1	COLLINS	
		PECAS DE FIXACAO			
- 45	MS51957-28	.PARAFUSO	6		
		* * *			
- 46	RG214/U	.CABO, COAXIAL, CONJ, DESIG. MIL-C-17775 (AMPHENOL)	1	AMPHENOL	
		PECAS DE FIXACAO			
- 47	MS3367-1-9	.FITA, FIXACAO DE CABLAGEM	CR		
- 48	H14-3	.PORCA, FREIO (KAYNAR)	1	KAYNAR	
- 49	AN960D10	.ARRUELA, LISA	1		
- 50	MS27039-1-07	.PARAFUSO	1		
- 51	MS21919W0G8	.BRACADEIRA	1		
		* * *			
- 52	357-9115-000	.CONECTOR, MOVEL, DESIG. AN90 GRAUS (COLLINS) (P327)	1	COLLINS	
- 53	357-7204-010	.CONECTOR, MOVEL, TNC, MACHO (COLLINS) (P325)	1	COLLINS	
		E F E T I V I D A D E			
		A EMB-110			
		B EMB-110, EMB-110C			
		C TRANSBRASIL			
		D EMB-110C			
		E EMB-110C			
		F EMB-110E			
		G EMB-110EJ			
		H EMB-110E E EMB-110EJ			
		J EMB-110, EMB-110E E EMB-110EJ			

SEÇÃO II
 LISTA DE PEÇAS
 POR GRUPO/CONJUNTO

O.T. 1C95-4-11

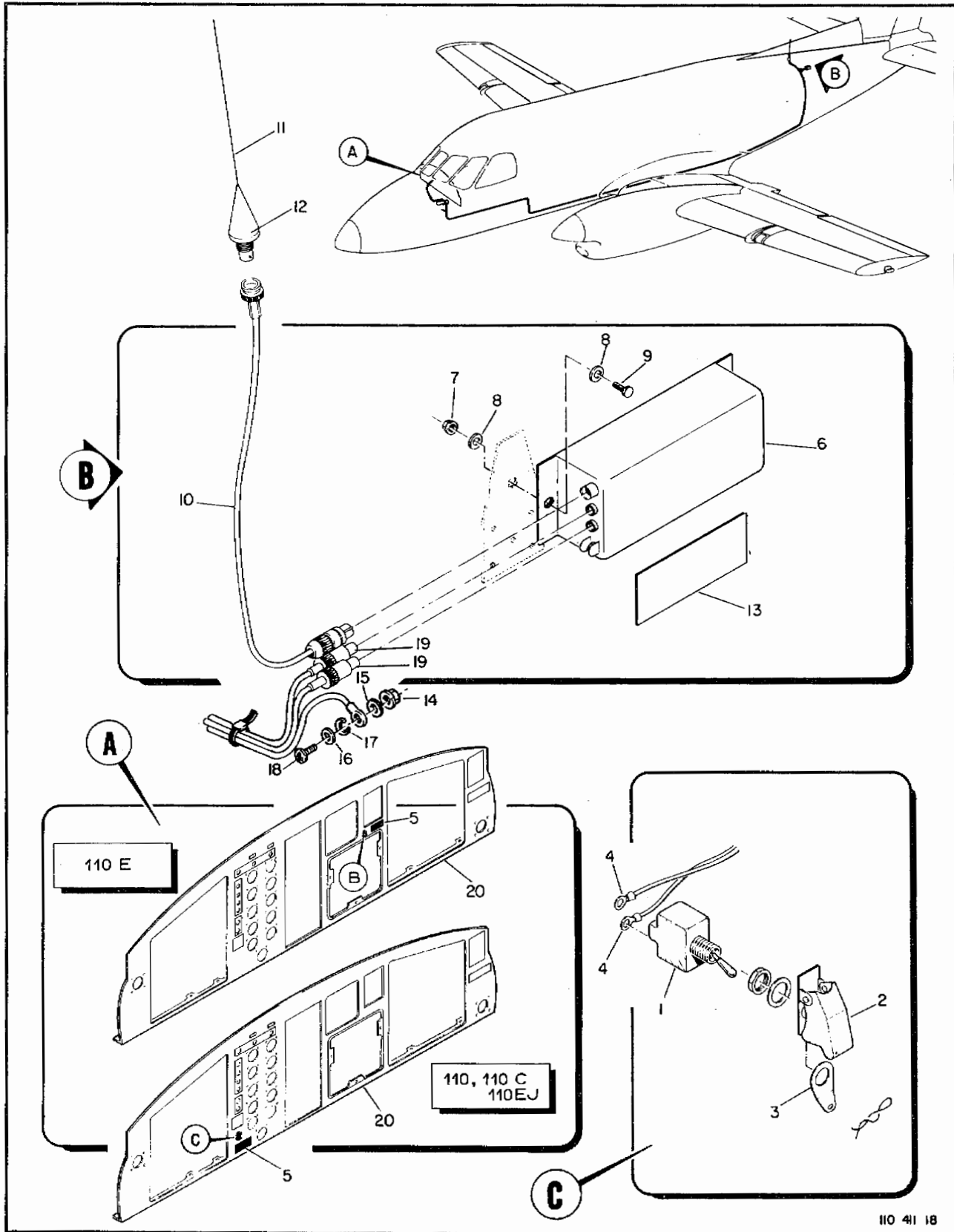
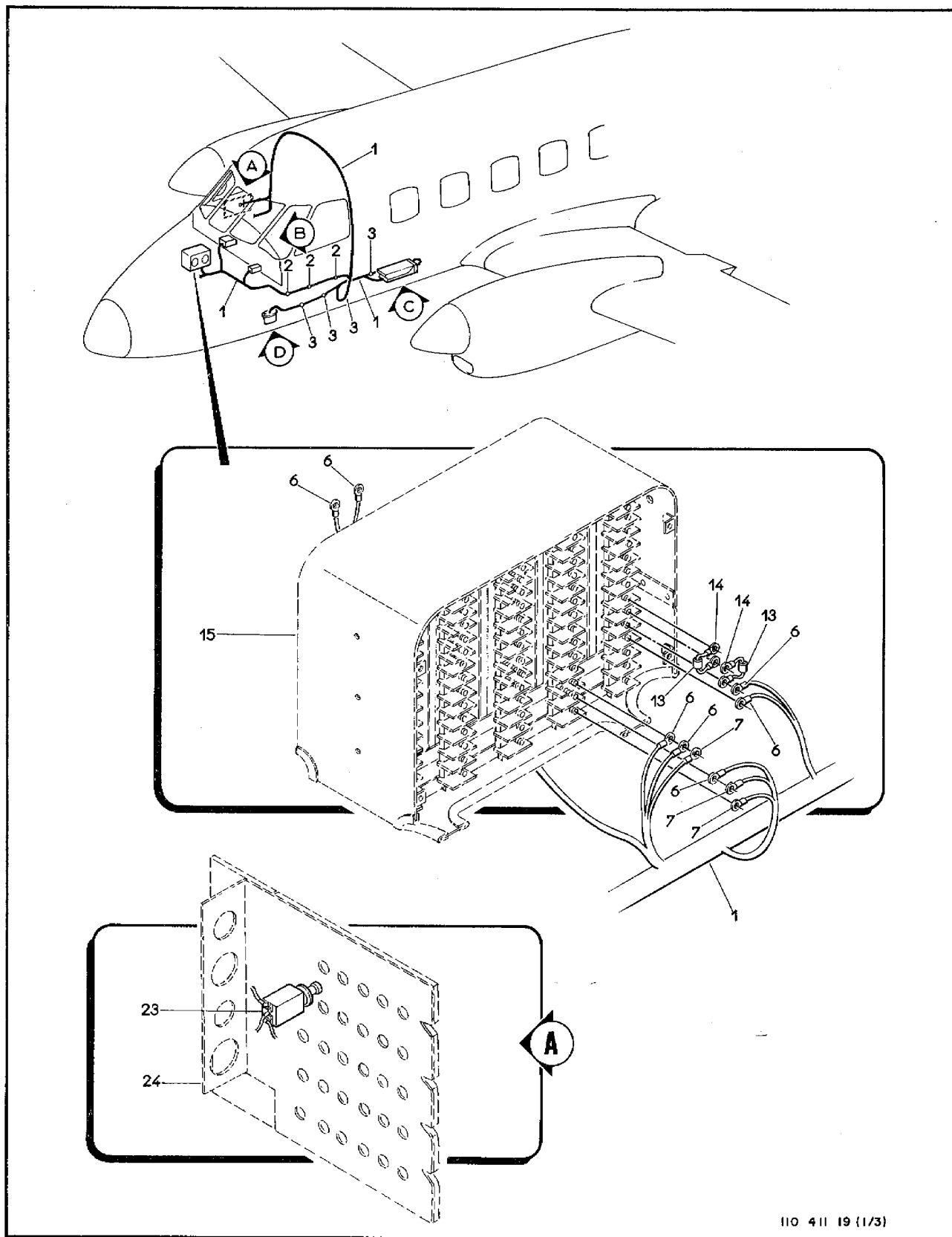


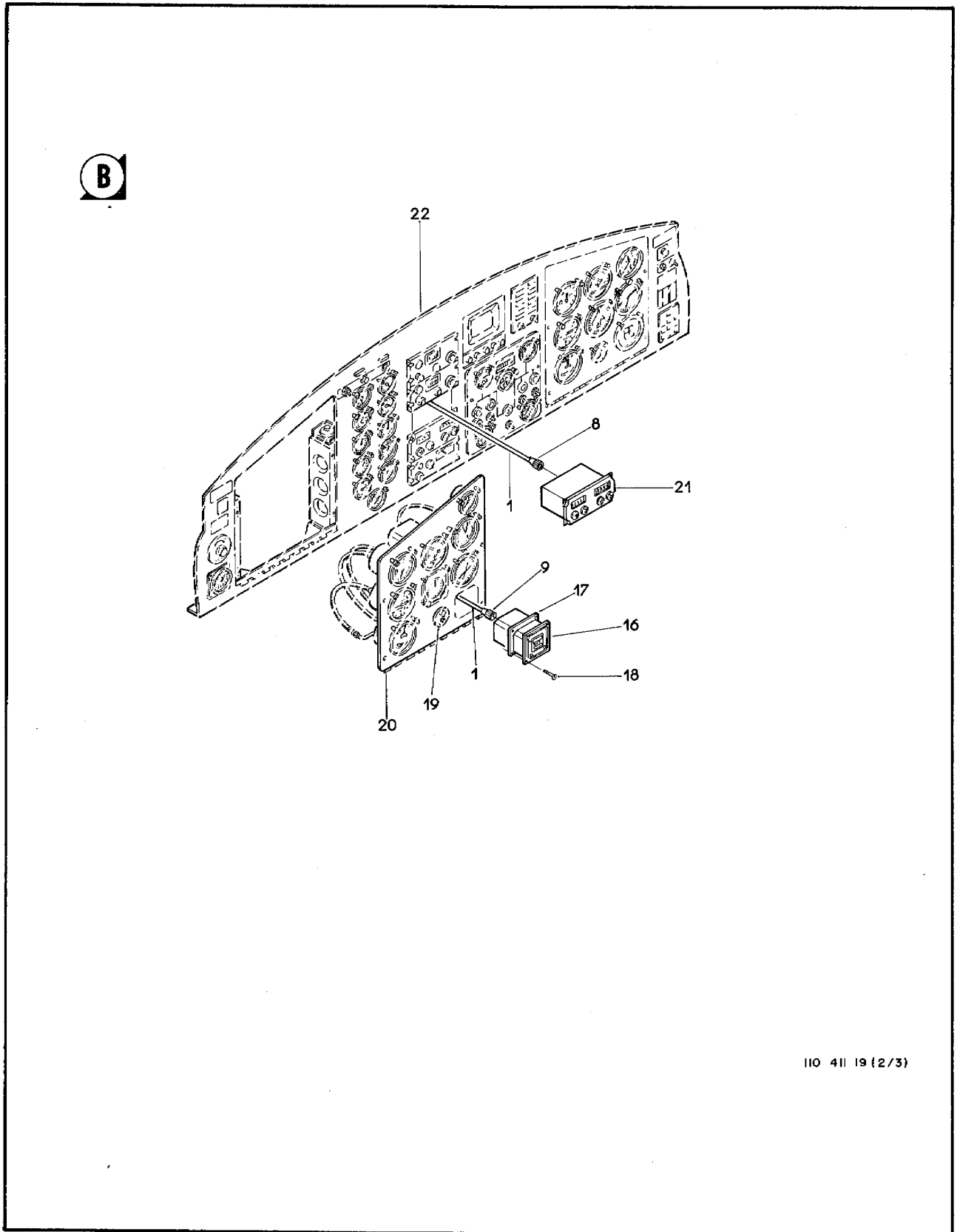
Figura 11-18. Transmissor de Emergência

FIG-ITEM	NÚMERO DA PEÇA	DESCRIÇÃO	QTDE	FABR	EFT
		1234567			
11-18 -	110-9792-02	KIT, SISTEMA TRANSMISSOR EMERGENCIA, DMELT6.1	REF	AK	
- 1	MS24523-22	.INTERRUPTOR (SIS7) (PARA INSTAL RETRARALHE A CHAPA DO PAINEL FIXO)	1		
- 2	MS25224-1	.GUARDA INTERRUPTOR	1		
- 3	PF24013-1532A	.ARRUELA, COM ORELHA PARA FRENO	1		
- 4	S/M	.ARAME, LATAO, FRENO	CR		
- 5	PF88022-149	.TERMINAL	2		
- 6	110-9792-10-01-01-01	.INSCRICAO TECNICA	1		
- 6	DMELT6.1	.TRANSMISSOR, EMERGENCIA (DORNE MARGOLIN) (TR2)	1	DORNE	
		PEÇAS DE FIXACAO			
- 7	MS21047L3	.PORCA-FREIO	2		
- 8	ANS60-10	.ARRUELA LISA	4		
- 9	MS27039-1-05	.PARAFUSO	2		
		* * *			
- 10	DMELT6-3	.CABO (DORNE MARGOLIN)	1	DORNE	
- 11	DMELT3.2	.ANTENA (DORNE MARGOLIN) (F123)	1	DORNE	
- 12	DMELT6.21	.CALCO (DORNE MARGOLIN)	1	DORNE	
- 13	110-9792-10-01-03-03	.INSCRICAO TECNICA	1		
- 14	H14-08	.PORCA-FREIO (KAYNAR)	1	KAYNAR	
- 15	AN960D8	.ARRUELA LISA	1		
- 16	AN960-8L	.ARRUELA LISA	1		
- 17	MS35338-42	.ARRUELA DE PRESSAO	1		
- 18	MS27039-0808	.PARAFUSO	1		
- 19	PF95153-1PT	.PINO BANANA	2		
- 20		PAINEL DE INSTRUMENTOS, INSTAL (VEJA VOL 4-8)	REF		



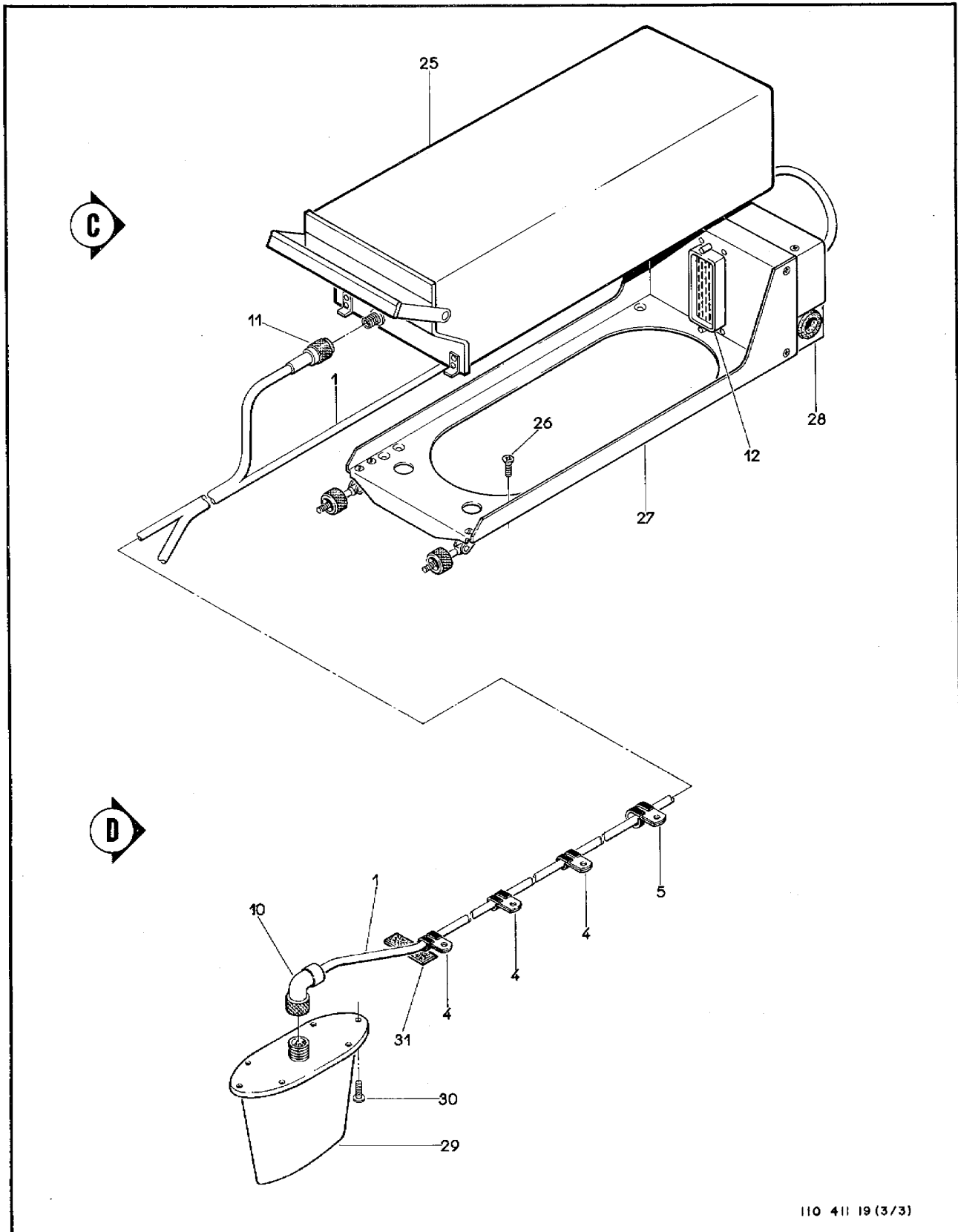
110 411 19 (1/3)

Figura 11-19. Sistema DME-40 (Folha 1 de 3)



110 411 19 (2/3)

Figura 11-19. Sistema DME-40 (Folha 2 de 3)



110 411 19 (3/3)

Figura 11-19. Sistema DME-40 (Folha 3 de 3)

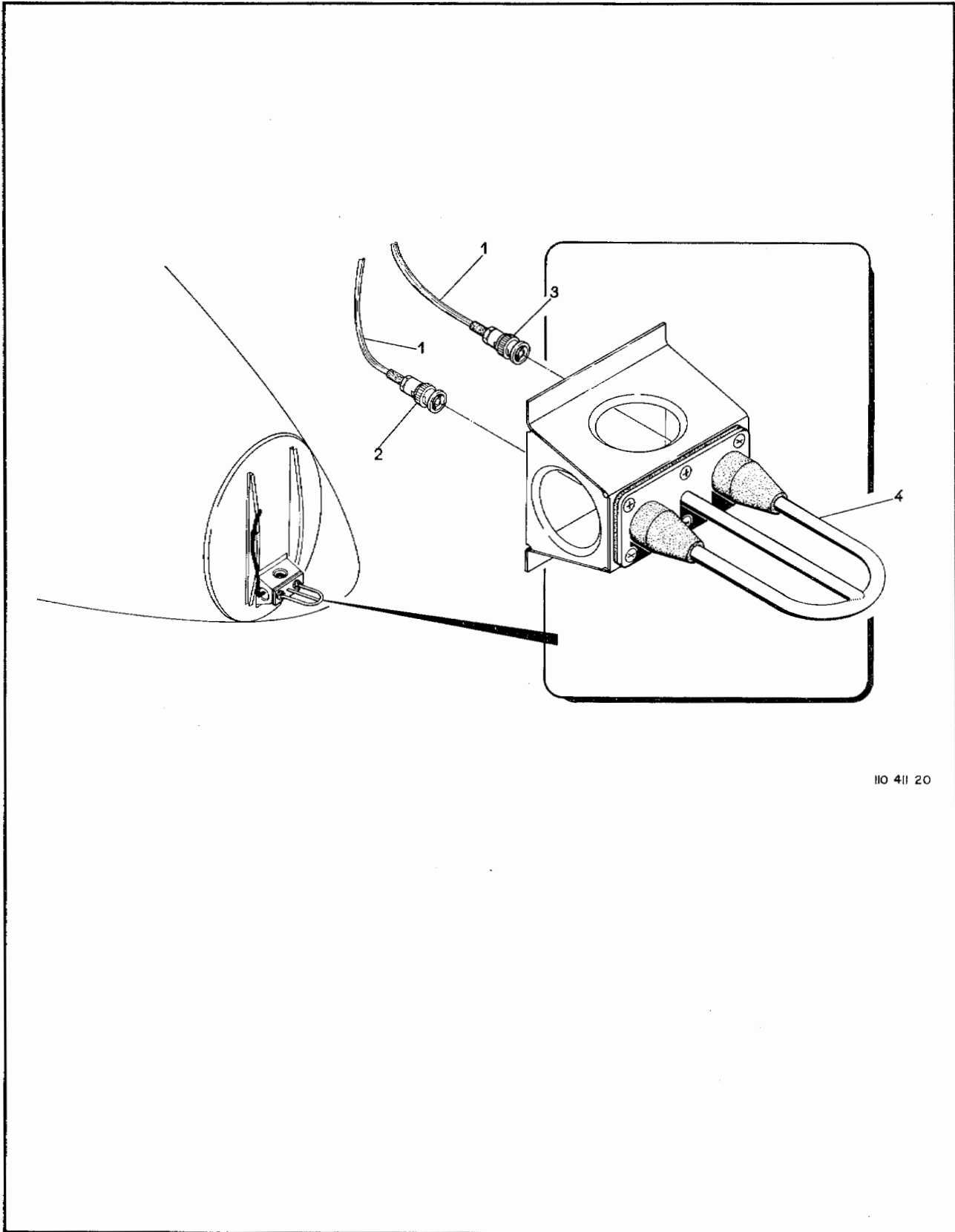
FIG-ITEM	NÚMERO DA PEÇA	DESCRIÇÃO	QTDE	FABR	EFT
		1234567			
11-19 -	110-9797-10-01	KIT, SISTEMA DME 40	1	C	
- 1	110-9797-10-01-05	.CABLAGEM, ELETRONICA, CONJ	1		
-	110-9797-10-01-07	.CABLAGEM, DME	1		E
		PECAS DE FIXACAO			
- 2	SST31-MO	.FITA, FIXACAO DE CABLAGEM (PANDUIT)	CR	PANDUIT	
- 3	MS3367-1-9	.FITA, FIXACAO DE CABLAGEM	CR		
- 4	MS21919WDG8	.BRACADEIRA (SUBSTITUA A EXISTENTE)	3		
- 5	MS21919WDG10	.BRACADEIRA	1		A
-	MS21919WDG11	.BRACADEIRA (SUBSTITUA A EXISTENTE)	1		A
		* * *			
- 6	MS25036-149	..TERMINAL	7		
- 7	MS25036-153	..TERMINAL	3		
- 8	359-0601-010	..CONECTOR, MOVEL, DESIG. 313N-3D (COLLINS) (P270) (PARA INSTAL. SUBSTITUA O CONECTOR PN P106A-20-415SR - VEJA VOL 4-9)	1	COLLINS	
- 9	MS3126F18-325	..CONECTOR, MOVEL (P344)	1		
- 10	357-9115-000	..CONECTOR, MOVEL (COLLINS) (P341)	1	COLLINS	
- 11	357-7204-010	..CONECTOR, MOVEL (COLLINS) (P342)	1	COLLINS	
- 12	618-5792-001	..CONECTOR, MOVEL (COLLINS) (P343)	1	COLLINS	
-	BS16	..EMENDA, FIXA (BURNDY)	2	BURNDY	
-	BS14	..EMENDA, FIXA (BURNDY)	3	BURNDY	
-	RG214/U	..CABO, COAXIAL (PIRELLI)	1	PIRELLI	
-	M7078/3-22-2	..CABO, BLINDADO, DUPLO	1		
- 13	PE95101-271K	..RESISTOR (R18,R19)	2		
- 14	MS25036-149	..TERMINAL	4		
- 15	4A-782-10-12-02	CAIXA, JUNCAO, INSTAL, SISTEMA ELETRICO - ELETRONICO (VEJA VOL 4-9)	REF		
- 16	622-1234-002	.INDICADOR, DME, DESIG. DVT339F-12 (COLLINS) (A108) (PARA INSTAL., DESLOQUE A CHAVE DE CURSO REVERSO PN 5489A - BENDIX E RETRABALHE A CHAPA DO PAINEL PN 4A-831-10-31 VEJA VOL 4-7)	1	COLLINS	
		PECAS DE FIXACAO			
- 17	553-6588-004	.PLACA, MONTAGEM (COLLINS)	1	COLLINS	
- 18	MS24693-C31	.PARAFUSO	4		
		* * *			
- 19	IU096-01	INDICADOR, CURSO REVERSO (BENDIX) (S101) (VEJA VOL 4-8)	REF	BENDIX	
- 20	110-9797-10-01-06	.CHAPA PRINCIPAL, CONJ (A/D PN. 4A-831.10-31)	1		
-	110-831-10-31	.CHAPA PRINCIPAL, CONJ (VEJA VOL 4-8 - RETRABALHAR)	REF		
- 21	522-2448-267	.PAINEL DE CONTROLE, DME (COLLINS) (A76) (PARA INSTAL., SUBSTITUA O PAINEL DE CONTROLE PN 522-2448-215 - VEJA VOL 4-8)	1	COLLINS	
- 22	4A-831-10-10-01	CHAP PRINCIPAL (VEJA VOL 4-8)	REF		A
-	110-831-10-10-75	CHAPA PRINCIPAL (VEJA VOL 4-8)	REF		B
- 23	MS26574-2A	.DISJUNTOR, 2 AMPERES (CBI41) (PARA INSTAL RETIRE O TAMPÃO DE BORRACHA E INTERLIGUE OS CONTATOS AUXILIARES DOS DISJUNTORES TRANSPONDER - DME G/S)	1		
- 24	4A-834-10-30	PAINEL LATERAL, DIR, CONJ (VEJA VOL 4-8)	REF		C
-	110QD-834-10-30	PAINEL LATERAL, DIR, CONJ (VEJA VOL 4-8)	REF		D
- 25	622-1233-001	..RECEPTOR/TRANSMISSOR, DME 40 (COLLINS) (A107)	1	COLLINS	
		PECAS DE FIXACAO			
- 26	MS24693-C50	.PARAFUSO	4		
		* * *			
- 27	622-1196-001	.BANDEJA, P/ TRANSCREPTOR, DESIG. 390R-20 (COLLINS)	1	COLLINS	
- 28	621-8533-003	.PROTECAO DE CONECTOR (COLLINS)	1	COLLINS	
- 29	522-2632-000	.ANTENA, BANDA, L, DESIG. 237Z-1 (COLLINS) (E85)	1	COLLINS	

SEÇÃO II
 LISTA DE PEÇAS
 POR GRUPO/CONJUNTO

O.T. 1C95-4-11

FIG-ITEM	NÚMERO DA PEÇA	DESCRIÇÃO	QTDE	FABR	EFT
		1 2 3 4 5 6 7			
		PEÇAS DE FIXAÇÃO			
11-19 - 30	M551957-28	.PARAFUSO	6		

- 31	PE13006-1	.PERFIL, BORRACHA (60 MM)	CR		
		E F E T I V I D A D E			
		A 110001 A 110074			
		B 110075 E SEGUINTE			
		C EMB-110, EMB-110C			
		D TRANSBRASIL			



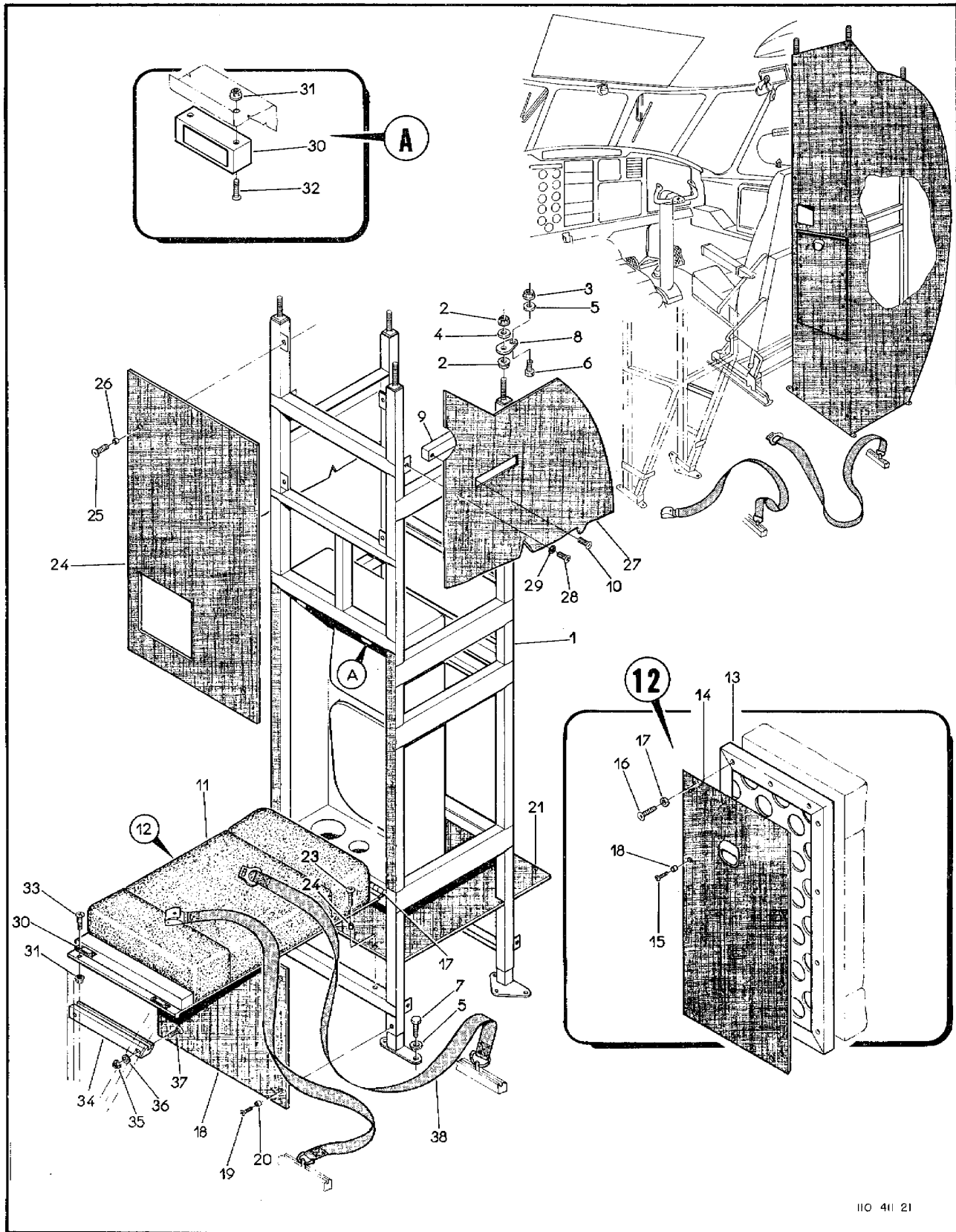
110 411 20

Figura 11-20. Kit EMB-110 - Urugai, Antena Glide Slope

FIG-ITEM	NÚMERO DA PEÇA	DESCRIÇÃO	QTDE	FABR	EFT
		1234567			
11-20 -	110-9790-10-01-04	KIT, ANTENA GLIDE SLOPE (PARA INSTAL., RETRABALHAR SUPORTE DA ANTENA, ALARGANDO O FURO DE 13 MM PARA 20 MM)	1		
- 1	110-9790-10-01-05	.KIT, CABLAGEM, ELETRONICA	1		
- 2	31-3202	..CONECTOR, MOVEI (AMPHENOL) (P304)	1	AMPHENO	
- 3	UG536B/U	..CONECTOR, MOVEI (AMPHENOL) (P132)	1	AMPHENO	
- 4	522-0700-023	.ANTENA GLIDE SLOPE (COLLINS) (E78)	1	COLLINS	

SEÇÃO II
LISTA DE PEÇAS
POR GRUPO/CONJUNTO

O.T. 1C95-4-11



110 411 21

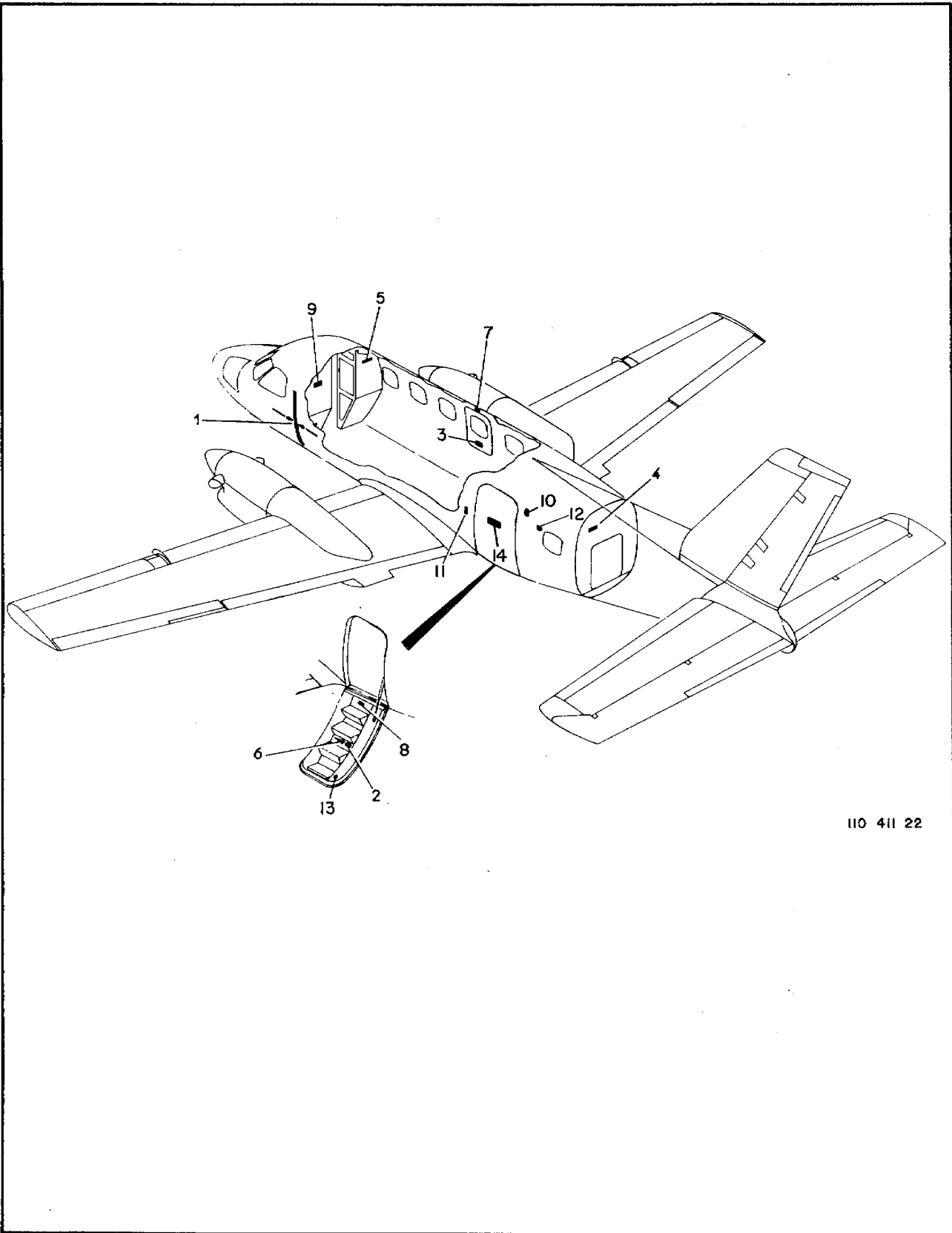
Figura 11-21. Banco do Terceiro Piloto

FIG-ITEM	NÚMERO DA PEÇA	DESCRIÇÃO	QYDE	FABR	EFT
		1 2 3 4 5 6 7			
11-21 -	110-9849-10	KIT, INSTALACAO, BAGAGEIRO DIANTEIRO COM			
- 1	110-9849-10-01	BANCO PARA PILOTO BAGAGEIRO, CONJ, ESTRUTURA	REF 1	C C	
		PECAS DE FIXACAO			
- 2	H14-6	.PORCA, FREIO (KAYNAR)	8	KAYNAR	
- 3	H14-3	.PORCA, FREIO (KAYNAR)	4	KAYNAR	
- 4	AN960-616	.ARRUELA, LISA	4		
- 5	AN960-10	.ARRUELA, LISA	14		
- 6	AN3-4A	.PINO, ROSCADO	4		
- 7	AN3-3A	.PINO, ROSCADO	10		
- 8	PE14008-4	.PLACA, FIXACAO	4		
		* * *			
- 9	4A-780-10-80-91	.SUPORTE, CONJ	1		
- 10	MS24693-C49	.PARAFUSO	2		
- 11	110-9849-10-06	.ASSENTO, CONJ	1		
- 12	110-9849-10-02	.BANCO, CONJ	1	B	
- 13	110-9849-10-02-01	.BANCO, ESTRUTURA	1		
- 14	110-9849-10-02-02	.PLACA, CONJ	1		
		PECAS DE FIXACAO			
- 15	MS24694C52	.PARAFUSO	11		
- 16	MS27039-1-09	.PARAFUSO	3		
- 16A	AN960-10	.ARRUELA, LISA	3		
- 16B	PE24012-49	.ESPACADOR	11		
		* * *			
- 17	110-9849-10-08	.DOBRADEIRA	1		
- 18	110-9849-10-03	.PLACA, PALMER	1		
		PECAS DE FIXACAO			
- 19	MS24694C52	.PARAFUSO	4		
- 20	PE24012-49	.ESPACADOR	4		
		* * *			
- 21	110-9849-10-17	.PLACA, PALMER	1		
		PECAS DE FIXACAO			
- 22	MS24694C52	.PARAFUSO	4		
- 23	PE24012-49	.ESPACADOR	4		
		* * *			
- 24	110-9849-10-04	.PLACA, PALMER	1		
		PECAS DE FIXACAO			
- 25	MS24694C52	.PARAFUSO	6		
- 26	PE24012-49	.ESPACADOR	6		
		* * *			
- 27	110-9849-10-40	.PAINEL, REVESTIMENTO, TRASEIRO	1		
		PECAS DE FIXACAO			
- 28	MS24694C52	.PARAFUSO	8		
- 29	PE24012-49	.ESPACADOR	8		
		* * *			
- 30	FM-001	.FECHO, MAGNETICO, INOX (THOMAZ)	2	THOMAZ	
		PECAS DE FIXACAO			
- 31	H14-06	.PORCA, FREIO (KAYNAR)	8	KAYNAR	
- 32	MS24693-C31	.PARAFUSO	4		
- 33	MS24693-C27	.PARAFUSO	4		
		* * *			

SEÇÃO II
 LISTA DE PEÇAS
 POR GRUPO/CONJUNTO

O.T. 1C95-4-11

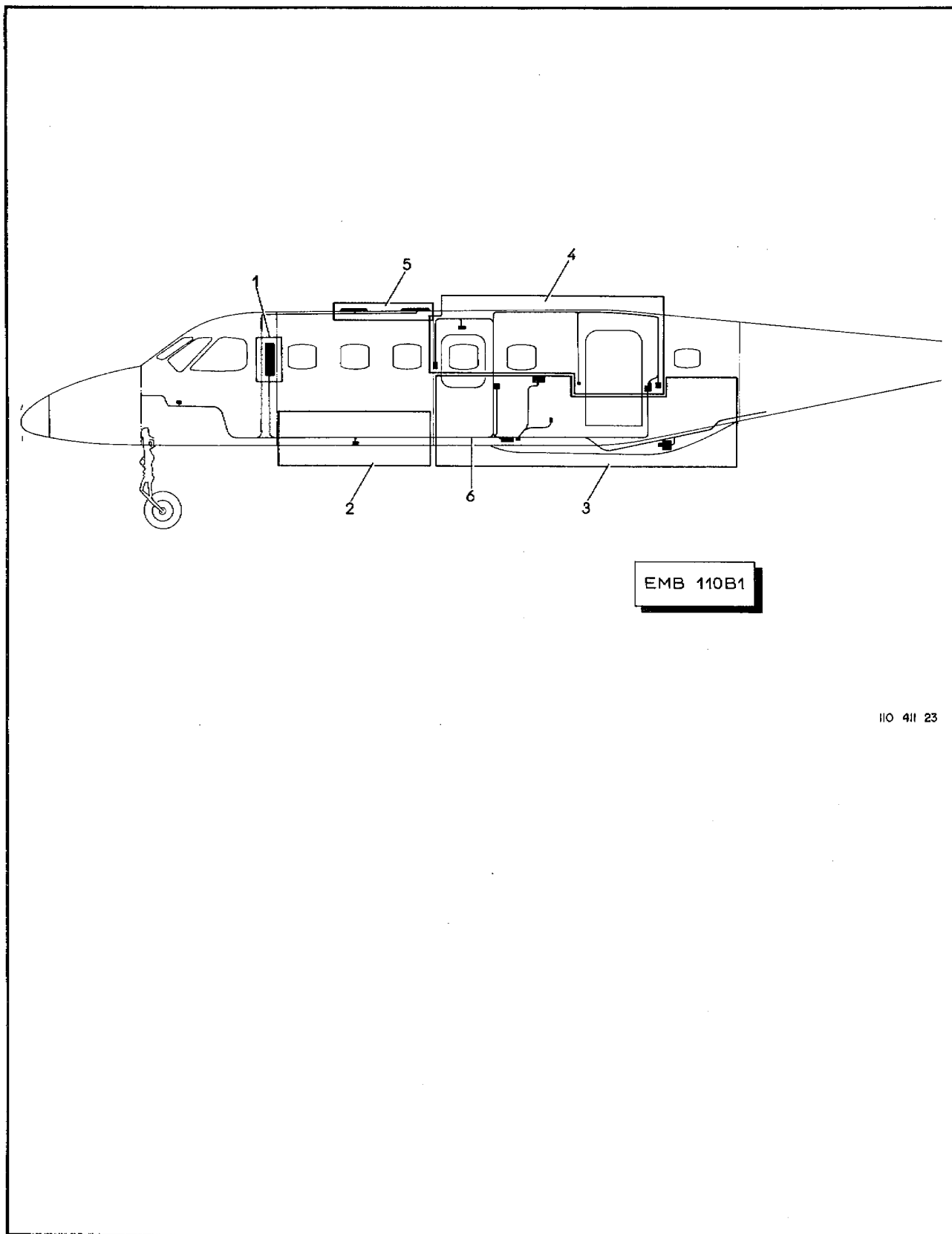
FIG-ITEM	NÚMERO DA PEÇA	DESCRIÇÃO	QTDE	FABR	EFT
		1 2 3 4 5 6 7			
11-21 - 34	110-9849-10-07	.ENGATE	1		
		PECAS DE FIXACAO			
- 35	H14-3	.PORCA, FREIO (KAYNAR)	2	KAYNAR	
- 36	AN960-10	.ARRUELA, LISA	2		
- 37	MS27039-1-28	.PARAFUSO	2		
		* * *			
- 38	110-9849-10-18	.CINTO DE SEGURANCA	1		
		E F E T I V I D A D E			
		A EMB-110CN			



110 411 22

Figura 11-22. Incrições Técnicas em Espanhol

FIG-ITEM	NÚMERO DA PEÇA	DESCRIÇÃO	QTDE	FABR	EFT
		1234567			
11-22 -	110-9001-43-04	KIT, INSCRICOES TECNICAS, ESPANHOL (PARA INSTAL., SUBSTITUA AS PECAS DE MESMA LOCALIZACAO FISICA PELAS RELACIONADAS NESTA FIGURA)	REF	N	A
-	110-9001-43-05	KIT, INSCRICOES TECNICAS, ESPANHOL (PARA INSTAL., SUBSTITUA AS PECAS DE MESMA LOCALIZACAO FISICA PELAS RELACIONADAS NESTA FIGURA)	REF	N	B
- 1	110-9001-43-05	.INSCRICAO TECNICA **HELICE PELIGRO**	2		
- 2	110-9001-43-04-01	.INSCRICAO TECNICA **P.ABRIR P.CERRAR**	1		C
-	110CN-9001-43-04-15	.INSCRICAO TECNICA **P.ABRIR P.CERRAR**	1		B
- 3	110-9001-43-04-04	.INSCRICAO TECNICA **SALIDA DE EMERGENCIA**	1		
- 4	110-9001-43-04-07	.INSCRICAO TECNICA **EQUIPAGE 240 KG**	1		
- 5	110-9001-43-04-10	.INSCRICAO TECNICA **NO FUME**	1		
- 6	110-9001-43-04-12	.INSCRICAO TECNICA **I ARRIETE - 2 ABRA**	1		A
-	110CN-9001-43-04-16	.INSCRICAO TECNICA **I PRESSIÖNE - 2 ABRA**	1		B
- 7	110CN-9001-43-04-17	.INSCRICAO TECNICA **SALIDA DE EMERGENCIA**	1		B
- 8	110CN-9001-43-04-18	.INSCRICAO TECNICA **ATENCIÓN SOLO UNA PERSONA EN LA ESCADA**	1		B
- 9	110CN-9001-43-04-19	.INSCRICAO TECNICA **CINTURONES**	1		B
- 10	110CN-780-10-80-76	.INSCRICAO TECNICA	1		B
- 11	110CN-780-10-61-31	.INSCRICAO TECNICA	1		B
- 12	110CN-850-10-03	.INSCRICAO TECNICA **PROHIBIDO EL USO DEL ASIENTO...**	1		B
- 13	111A-853-10-10-88	.INSCRICAO TECNICA **PARA DESTABAR BAJE LA PALANCA**	1		
- 14	110-9001-43-04-10	.GATILHO	1		
		E F E T I V I D A D E			
		A EXCETO EMB-110CN, 110101, 110102 E 110108			
		B EMB-110CN, 110101, 110102 E 110108			
		C EMB-110C, 110076, 110079, 110081, 110082 E 110083			



110 411 23

Figura 11-23. EMB-110B1 - Kit Sistema Elétrico e Eletrônico

FIG-ITEM	NÚMERO DA PEÇA	DESCRIÇÃO	QTDE	FABR	EFT
		1234567			
11-23 -	11081-9782-10-01	KIT, SISTEMA ELETRICO E ELETRONICO, INSTAL, AEROFOTO	REF		A
- 1	11081-9782-10-01-01	.SISTEMA ELETRICO-ELETRONICO, INSTAL, CAIXA DE RELES (PARA DETALHES VEJA FIG 11-24)	NOR		
- 2	11081-9782-10-01-02	.SISTEMA ELETRICO-ELETRONICO, INSTAL, FUSELAGEM DIANTEIRA, ENTRE CAV 11 E CAV 16 (PARA DETALHES VEJA FIG 11-25)	NOR		
- 3	11081-9782-10-01-03	.SISTEMA ELETRICO-ELETRONICO, INSTAL, FUSELAGEM TRASEIRA, ENTRE CAV 16 E CAV 26 (PARA DETALHES VEJA FIG 11-26)	NOR		
- 4	11081-9782-10-01-05	.SISTEMA ELETRICO-ELETRONICO, INSTAL, TETO, FUSELAGEM (PARA DETALHES VEJA FIG 11-27)	NOR		
- 5	110-9794-10-01	.KIT, SISTEMA ELETRONICO, SUPORTE ANTENA LOOP (PARA DETALHES VEJA FIG 11-15)	NOR		
- 6	11081-9782-10-01-04	.CARLAGEM, ELETRICA-ELETRONICA, CONJ	1		
		E F E T I V I D A D E			
		A EMB-11081			

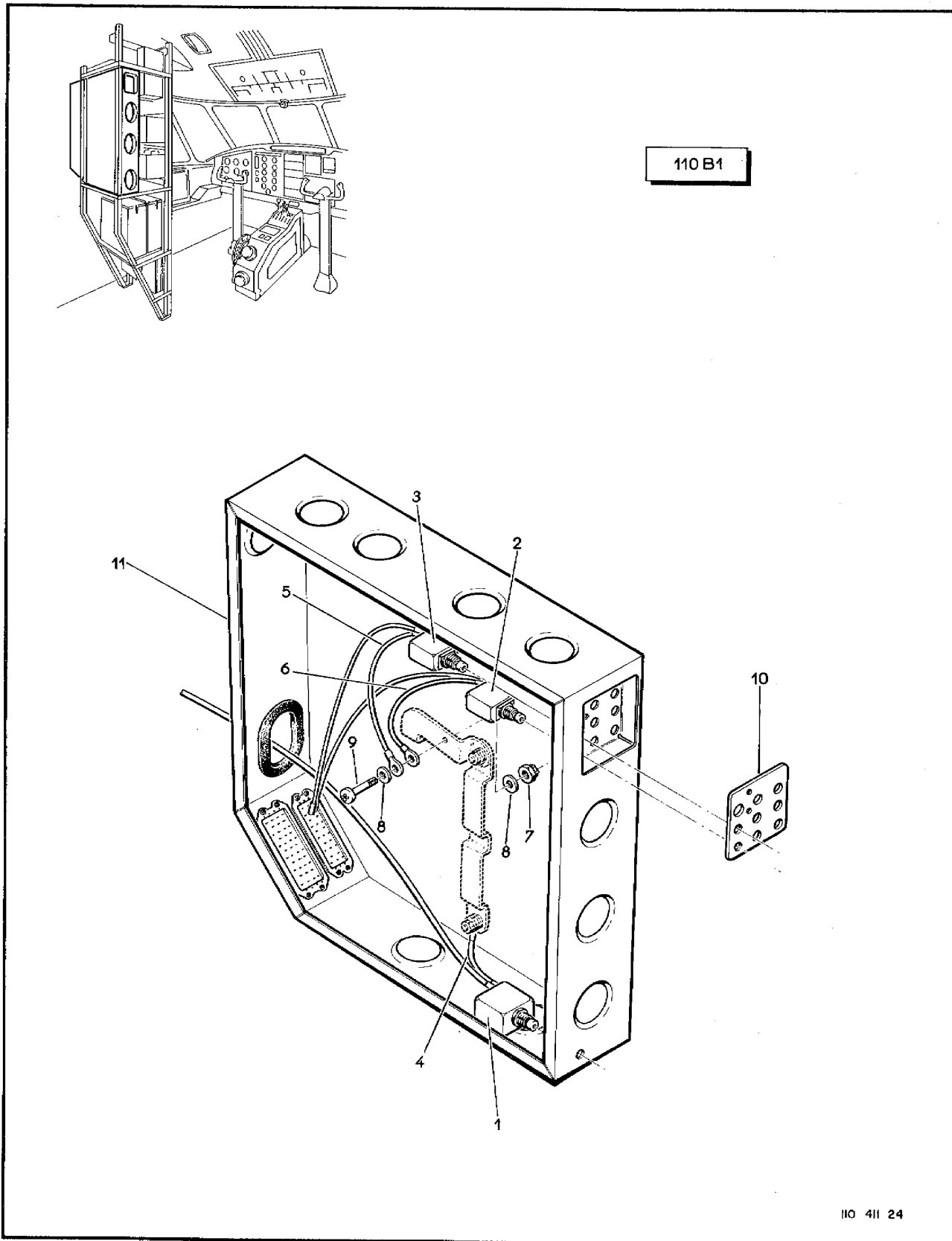
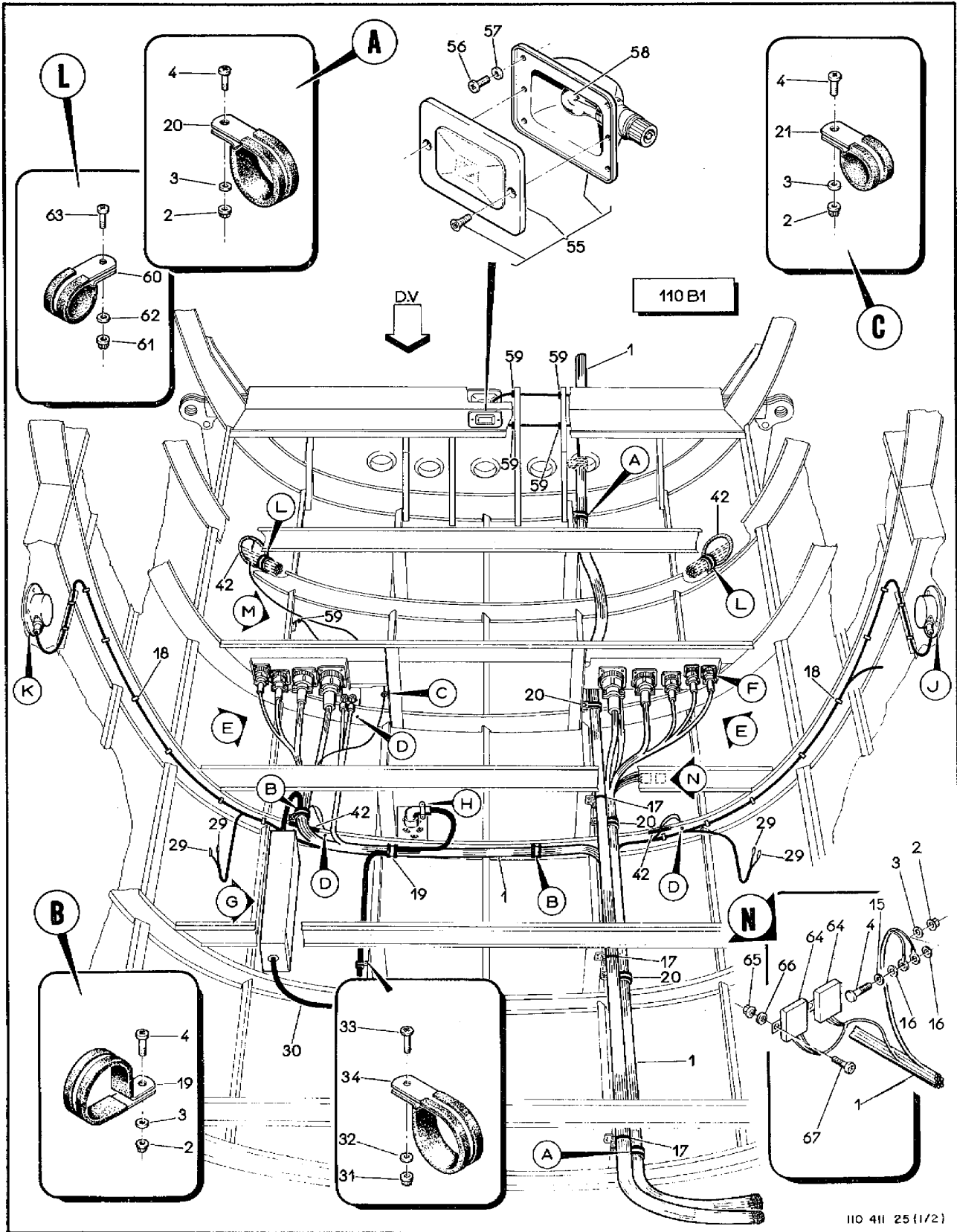


Figura 11-24. EMB-110B1 Caixa de Relé

FIG-ITEM	NÚMERO DA PEÇA	DESCRIÇÃO	QTDE	FABR	EFT
		1234567			
11-24 -	11081-9782-10-01-01	SISTEMA ELETRICO-ELETRONICO, INSTAL, CAIXA DE RELES			
- 1	3TC14-35	.DISJUNTOR (KLIXON) (CB155)	REF 1	A	A
- 2	MS26574-7-1/2A	.DISJUNTOR (CB153)	1	KLIXON	
- 3	MS26574-2A	.DISJUNTOR (CB154)	1		
- 4	PE88002-10BF-12	.PONTE, INTERLIGACAO	1		
- 5	PE88002-22BB-10	.PONTE, INTERLIGACAO	1		
- 6	PE88002-16BB-8	.PONTE, INTERLIGACAO	1		
		PEÇAS DE FIXACAO			
- 7	H14-08	.PORCA, FREIO (KAYNAR)	1	KAYNAR	
- 8	AN960-10L	.ARRUELA, LISA	2		
- 9	MS27039-0808	.PARAFUSO	1		
		* * *			
- 10	1108-9782-10-01-01-01	.INSCRICAO, TECNICA	1		
- 11	110E-780-10-30-10	SISTEMA ELETRICO, INSTAL, CAIXA DE RELES (VFJA VOL 4-7)	REF		
		E F E T I V I D A D E			
		A EMB-110B1			

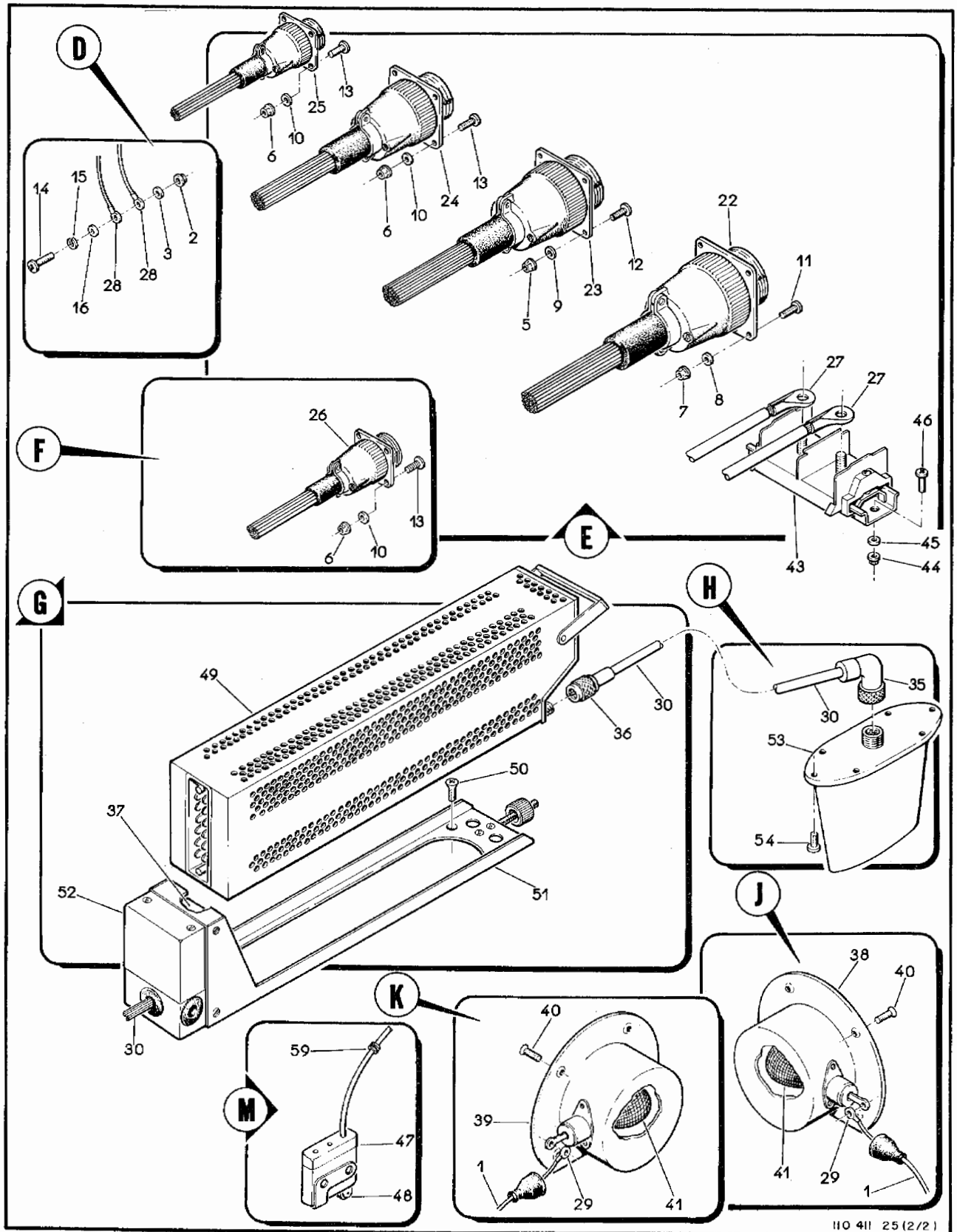
SEÇÃO II
LISTA DE PEÇAS
POR GRUPO/CONJUNTO

O.T. 1C95-4-11



110 411 25 (1/2)

Figura 11-25. EMB-110B1 - Sistema Elétrico e Eletrônico na Fuselagem entre Cavernas 11 e 16 (Folha 1 de 2)



110 411 25 (2/2)

Figura 11-25. EMB-110B1 - Sistema Elétrico e Eletrônico na Fuselagem entre Cavernas 11 e 16 (Folha 2 de 2)

SEÇÃO II
LISTA DE PEÇAS
POR GRUPO/CONJUNTO

O.T. 1C95-4-11

FIG-ITEM	NÚMERO DA PEÇA	DESCRIÇÃO	QTDE	FABR	EFT
		1234567			
11-25 -	11081-9782-10-01-02	SISTEMA ELETRICO-ELETRONICO, INSTAL, FUSELAGEM DIANTEIRA, ENTRE CAV II F CAV 16			
- 1	11081-9782-10-01-04	.CABLAGEM ELETRICA-ELETRONICA, CONJ	REF 1	H	A
		PECAS DE FIXACAO			
- 2	H14-3	.PORCA, FREIO (KAYNAR)	13	KAYNAR	
- 3	AN960-10L	.ARRUELA, LISA	13		
- 4	MS27039-1-07	.PARAFUSO	10		
- 5	H14-06	.PORCA, FREIO (KAYNAR)	8	KAYNAR	
- 6	H14-04	.PORCA, FREIO (KAYNAR)	20	KAYNAR	
- 7	H14-08	.PORCA, FREIO (KAYNAR)	8	KAYNAR	
- 8	AN960-8	.ARRUELA, LISA	8		
- 9	AN960-6	.ARRUELA, LISA	8		
- 10	AN960-4	.ARRUELA, LISA	20		
- 11	MS51957-45	.PARAFUSO	8		
- 12	MS51957-30	.PARAFUSO	8		
- 13	MS51957-17	.PARAFUSO	20		
- 14	MS27039-1-08	.PARAFUSO	3		
- 15	MS35338-43	.ARRUELA, PRESSAO	4		
- 16	AN960D10	.ARRUELA, LISA	5		
- 17	MS3367-7-0	.FITA, FIXACAO DE CABLAGEM	CR		
- 18	MS3367-1-9	.FITA, FIXACAO DE CABLAGEM	CR		
- 19	MS21919WDG16	.BRACADEIRA	3		
- 20	MS21919WDG18	.BRACADEIRA	5		
- 21	MS21919WDG8	.BRACADEIRA	1		

- 22	MS3100E32-7P	..CONECTOR, FIXO (J1,J9)	2		
- 23	MS3100E28-15P	..CONECTOR, FIXO (J2,J10)	2		
- 24	MS3100E22-14P	..CONECTOR, FIXO (J3,J11)	2		
- 25	CA3100K16-13PF9	..CONECTOR, FIXO F/C CONJ PN CA20307-45 IITT CANNON) (J4,J12)	2	IITT C	
- 26	MS3100F14S6P	..CONECTOR, FIXO (J5)	1		
- 27	BAA1-10	..TERMINAL, POTENCIA (BURNDY)	4	BURNDY	
- 28	BAA16-5	..TERMINAL, TERRA (BURNDY)	6	BURNDY	
- 29	BAA16-4	..TERMINAL, (BURNDY)	6	BURNDY	
- 30	110-9798-10-01-08-04	.CABO, LIGACAO TRANSPONDER ATC TDR-90	1		
		PECAS DE FIXACAO			
- 31	H14-3	.PORCA, FREIO (KAYNAR)	1	KAYNAR	
- 32	AN960-10L	.ARRUELA, LISA	1		
- 33	MS27039-1-07	.PARAFUSO	1		
- 34	MS21919WDG8	.BRACADEIRA	1		

- 35	357-9115-000	..CONECTOR, MOVEL, DESIGN HN 90 GRAUS (COLLINS)	1	COLLINS	
- 36	357-7204-010	..CONECTOR, MOVEL, INC, MACHO (COLLINS) (P325)	1	COLLINS	
- 37	618-5792-001	..CONECTOR, FIXO, TRANSPONDER (COLLINS) (P324)	1	COLLINS	
- 38	30-0073-3	.LUZ, CAPOTA, CONJ.(GRIMES) (DS12)	1	GRIMES	
- 39	30-0073-4	.LUZ, CAPOTA, CONJ. ESQUERDO E DIREITO (GRIMES) (DS13)	1	GRIMES	
- 40	MS24693C48	.PARAFUSO	8		
- 41	A-70798-24	..LAMPADA (GRIMES)	2	GRIMES	
- 42	PE13006-1	.PERFIL, BORRACHA (ORION)	CR	ORION	
- 43	BT111-2	.BARRA, TERMINAIS (AEMA) (TB15,TB16)	2	AEMA	
		PECAS DE FIXACAO			
- 44	H14-3	.PORCA, FREIO (KAYNAR)	4	KAYNAR	
- 45	AN960-10L	.ARRUELA, LISA	4		
- 46	MS27039-1-07	.PARAFUSO	4		

- 47	MS27216-2	.MICROINTERRUPTOR (S176)	1		
- 48	JS-5	.ATUADOR, ROLETE (HONEY WELL)	1	HONEY	
- 49	622-1270-001	.TRANSPONDER ATC, DESIG TDR-90 (COLLINS) (A100)	1	COLLINS	

FIG-ITEM	NÚMERO DA PEÇA	DESCRIÇÃO	QTDE	FABR	EFT
11-25 - 50	MS24693-S27	PECAS DE FIXACAO •PARAFUSO	4		

- 51	622-1194-001	•BANDEJA, DESIG.390R-18 (COLLINS)	1	COLLINS	
- 52	621-8533-001	•PROTECAO P/ CONECTOR (COLLINS)	1	COLLINS	
- 53	522-2632-000	•ANTENA BANDA L, DESIG 237Z-1 (COLLINS) (F80)	1	COLLINS	
		PECAS DE FIXACAO			
- 54	MS51957-28	•PARAFUSO	6		

- 55	B-6245-303R	•LUZ, CABINE, CONJ (GRIMES) (DS649,DS650)	2	GRIMES	
		PECAS DE FIXACAO			
- 56	MS51957-13	•PARAFUSO	8		
- 57	AN960D4	•ARRUELA, LISA	8		

- 58	MS35478-305	•LAMPADA	2		
- 59	MS35489-1	•ILHOS, BORRACHA	5		
- 60	MS21919WDG18	•BRACADEIRA	2		
		PECAS DE FIXACAO			
- 61	H14-3	•PORCA, FREIO (KAYNAR)	2	KAYNAR	
- 62	AN960-10L	•ARRUELA, LISA	2		
- 63	MS27039-1-07	•PARAFUSO	2		

- 64	MS757/10-029	•RELE (HI-G) (K118,K119)	2	HI-G	
		PECAS DE FIXACAO			
- 65	H14-04	•PORCA, FREIO (KAYNAR)	3	KAYNAR	
- 66	AN960-4L	•ARRUELA, LISA	3		
- 67	MS35206-217	•PARAFUSO	3		

		EFETIVIDADE			
		A EMB-11081			

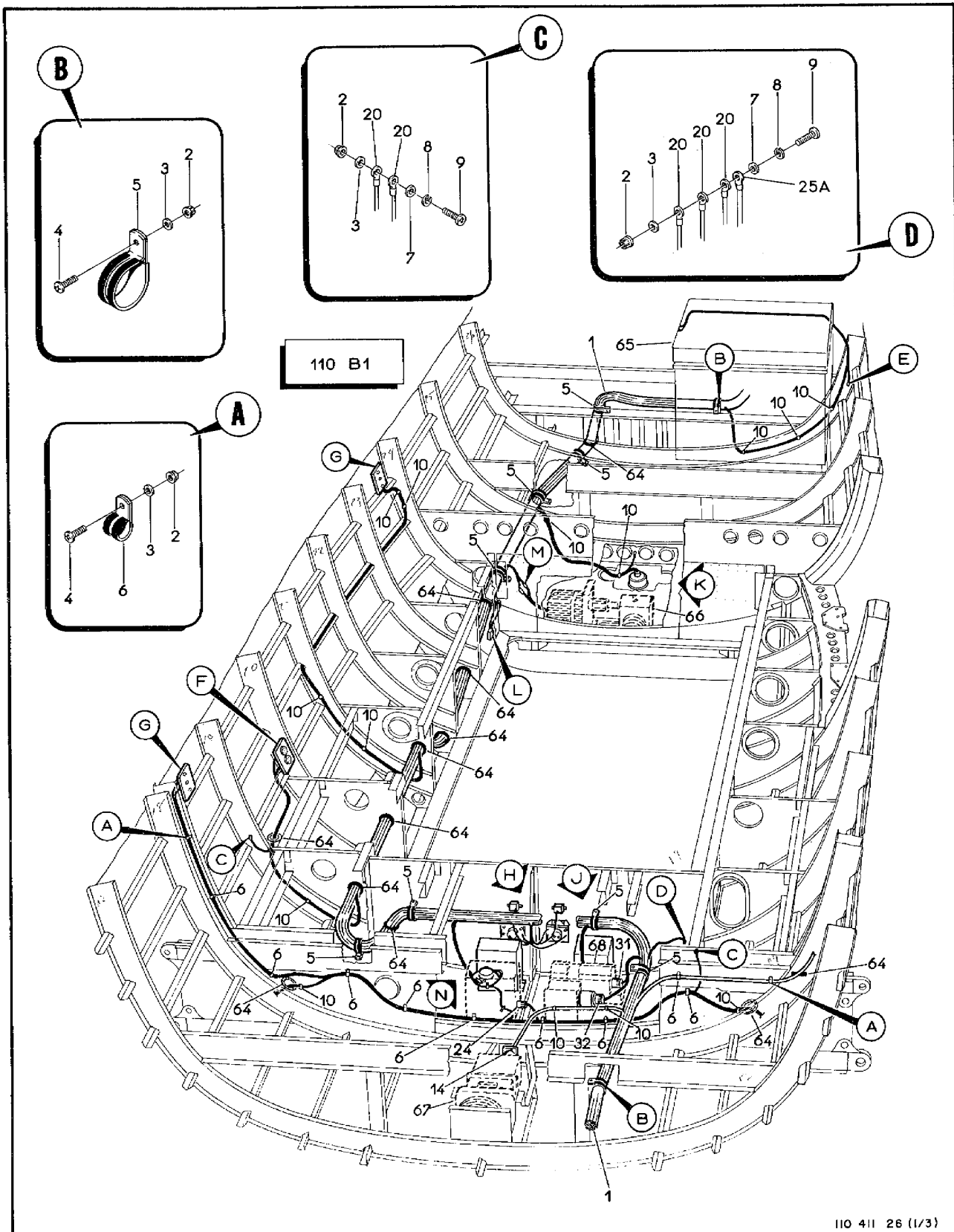
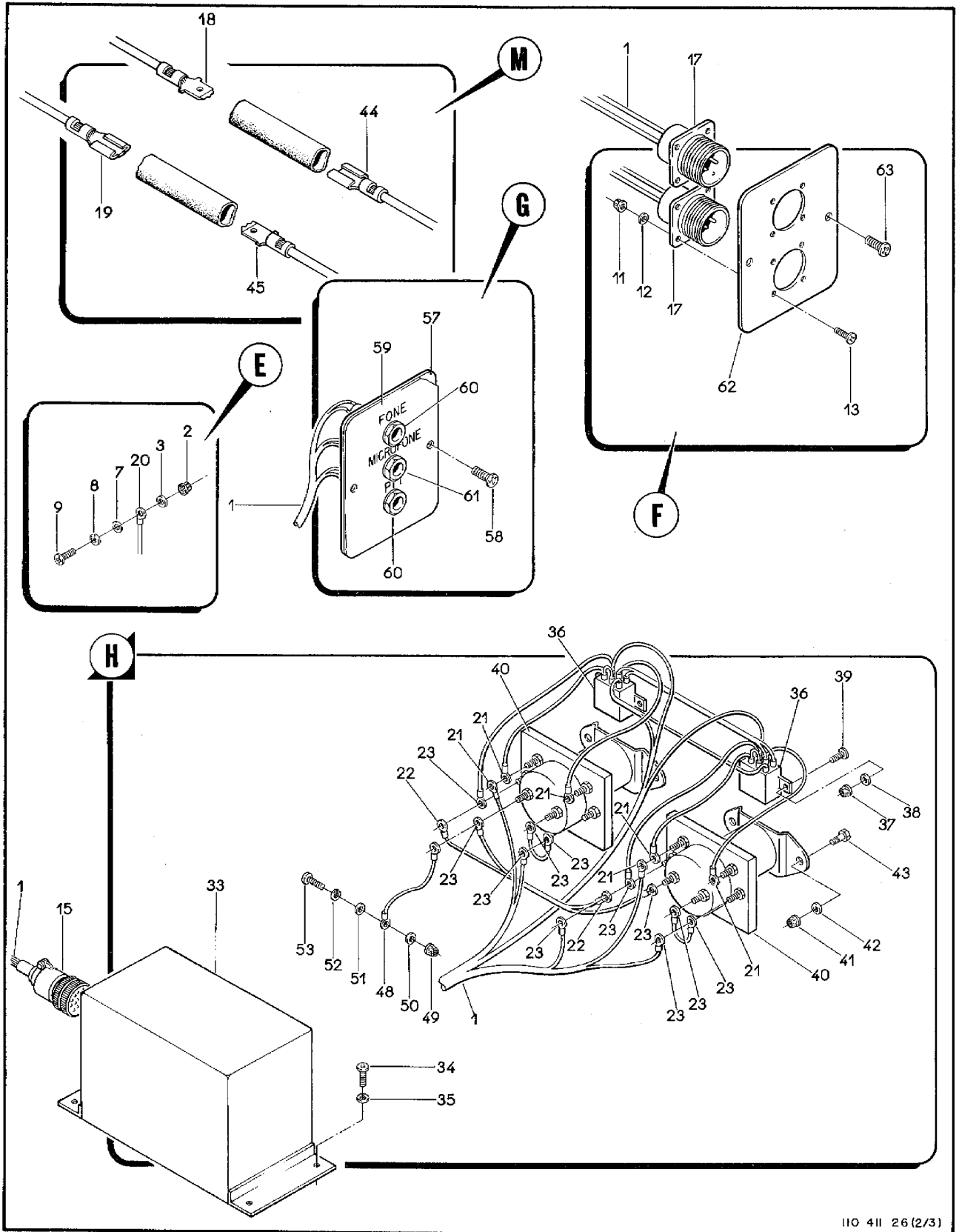


Figura 11-26. EMB-110B1 - Sistema Elétrico e Eletrônico na Fuselagem entre Cavernas 16 e 26 (Folha 1 de 3)



110 411 26 (2/3)

Figura 11-26. EMB-110B1 - Sistema Elétrico e Eletrônico na Fuselagem entre Cavernas 16 e 26 (Folha 2 de 3)

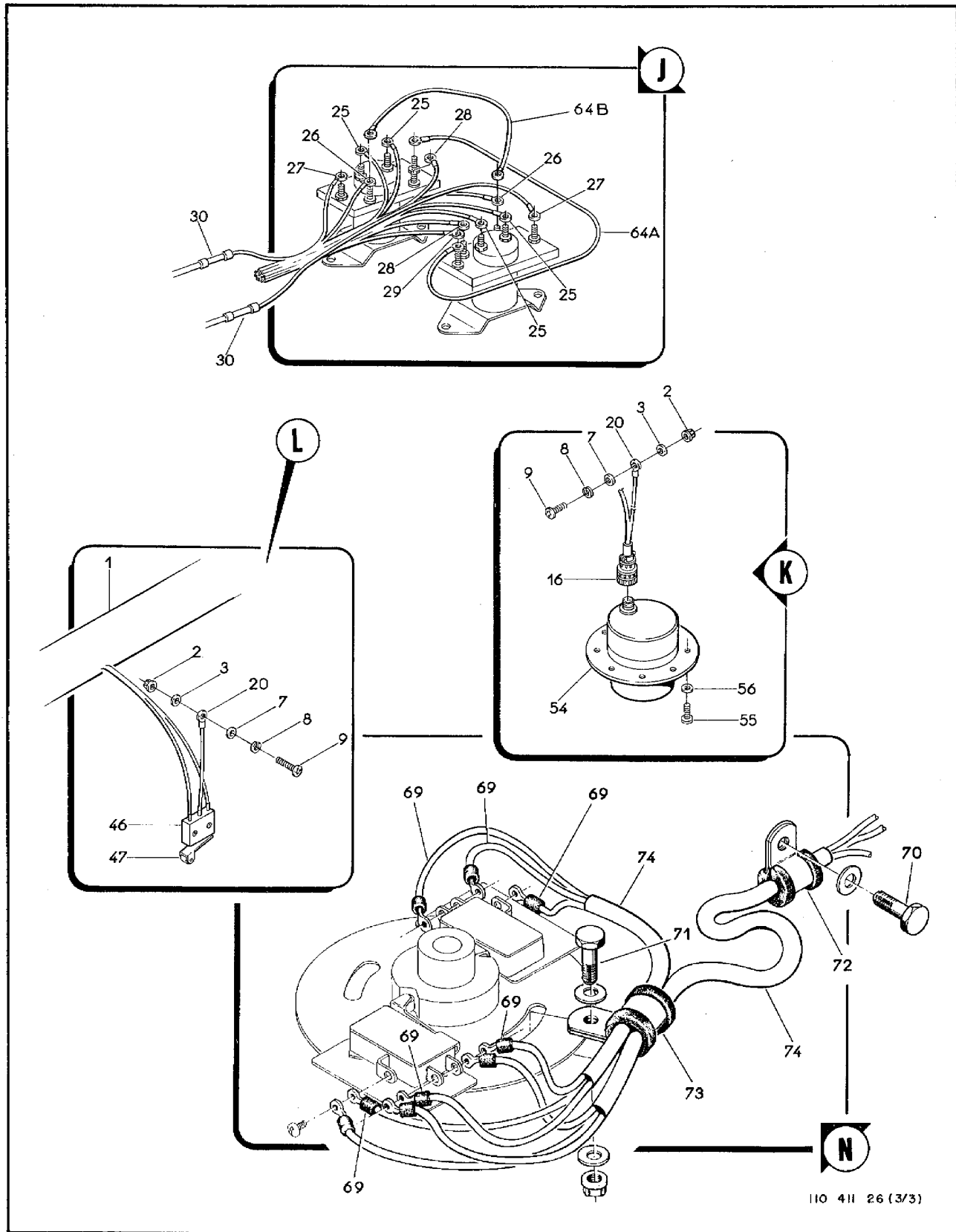


Figura 11-26. EMB-110B1 - Sistema Elétrico e Eletrônico na Fuselagem entre Cavernas 16 e 26 (Folha 3 de 3)

FIG-ITEM	NÚMERO DA PEÇA	DESCRIÇÃO	QTDE	FABR	EFT
		1 2 3 4 5 6 7			
11-26 -	11081-9782-10-01-03	SISTEMA ELETRICO-ELETRONICO, INSTAL. FUSELAGEM TRASEIRA, ENTRE CAV 16 E CAV 26			
- 1	11081-9782-10-01-04	.CABLAGEM ELETRICA-ELETRONICA, CONJ	REF 1	D	A
		PEÇAS DE FIXAÇÃO			
- 2	H14-3	.PORCA, FREIO (KAYNAR)	26	KAYNAR	
- 3	AN960-10L	.ARRUELA, LISA	26		
- 4	MS27039-1-07	.PARAFUSO	20		
- 5	MS21919WDG18	.BRACADEIRA	10		
- 6	MS21919WDG	.BRACADEIRA	10		
- 7	AN960D10	.ARRUELA, LISA	6		
- 8	MS35338-43	.ARRUELA, PRESSAO	6		
- 9	MS27039-1-08	.PARAFUSO	6		
- 10	MS3367-1-9	.FITA, FIXAÇÃO DE CABLAGEM	CP		
- 11	H14-04	.PORCA, FREIO (KAYNAR)	8	KAYNAR	
- 12	AN960-4	.ARRUELA, LISA	8		
- 13	MS51957-17	.PARAFUSO	8		
		* * *			
- 14	GK9-21C1/2	..CONECTOR, MOVEL (ITT CANNON) (P173)	1	ITT C	
- 15	MS3126F14-19S	..CONECTOR, MOVEL (P374)	1		
- 16	MS3106E10SL-3S	..CONECTOR, MOVEL (P106)	1		
- 17	MS3102A16-11S	..CONECTOR, FIXO (J368, J369)	2		
- 18	FM16HW	..EMENDA, MOVEL (BURNDY)	1	BURNDY	
- 19	FF16HW	..EMENDA, MOVEL (BURNDY)	1	BURNDY	
- 20	MS25036-108	..TERMINAL, TERRA	10		
- 21	MS25036-102	..TERMINAL, RELE	6		
- 22	MS25036-103	..TERMINAL, RELE	2		
- 23	MS25036-108	..TERMINAL, RELE	11		
- 24	BAA16-5	..CONECTOR, MOVEL (P355)	1	BURNDY	
- 25	BAA16-5	..TERMINAL (BURNDY)	6	BURNDY	
- 25A	BAA16-3	..TERMINAL, ASSIMETRIA DOS FLAPES	4		
- 26	PE88002-228C	..PONTE, INTERLIGACAO	2		
- 27	PE88002-12CS	..PONTE, INTERLIGACAO	2		
- 28	BAA16-4	..TERMINAL (BURNDY)	2	BURNDY	
- 29	BAA16-5	..TERMINAL (BURNDY)	1	BURNDY	
- 30	8S10	..EMENDA, FIXA (BURNDY)	2	BURNDY	
- 31	MS3106E14S-2S	..CONECTOR, MOVEL (P71)	1		
- 32	MS3126F12-10S	..CONECTOR, MOVEL (P64)	1		
- 33	110EE0002	..AMPLIFICADOR, AUDIO (A122)	1		
		PEÇAS DE FIXAÇÃO			
- 34	MS51957-29	.PARAFUSO	4		
- 35	AN960-6	.ARRUELA, LISA	4		
		* * *			
- 36	MS757/10-029	.RELE (K62, K67)	2		
		PEÇAS DE FIXAÇÃO			
- 37	H14-04	.PORCA, FREIO (KAYNAR)	4	KAYNAR	
- 38	AN960-4	.ARRUELA, LISA	4		
- 39	MS51957-15	.PARAFUSO	4		
		* * *			
- 40	MS24187D1	.RELE (K63, K66)	2		
		PEÇAS DE FIXAÇÃO			
- 41	H14-3	.PORCA, FREIO (KAYNAR)	4	KAYNAR	
- 42	AN960-10L	.ARRUELA, LISA	4		
- 43	AN3-3A	.PARAFUSO	4		
		* * *			
- 44	FF16HW	..EMENDA, MOVEL (BURNDY) (FIO PRETO)	1	BURNDY	
- 45	FM16HW	..EMENDA, MOVEL (BURNDY) (FIO VERDE)	1	BURNDY	
- 46	MS27216-2	..MICROINTERRUPTOR (S117)	1		
- 47	JS-5	..ATUADOR, MICRO, ROLETE (HONEYWELL)	1	HONEY	
- 48	PE88002-2088-20	..PONTE, INTERLIGACAO	1		

SEÇÃO II
LISTA DE PEÇAS
POR GRUPO/CONJUNTO

O.T. 1C95-4-11

FIG-ITEM	NÚMERO DA PEÇA	DESCRIÇÃO	QTDE	FABR	EFT
		1234567			
		PECAS DE FIXACAO			
11-26 - 49	H14-3	•PORCA, FREIO (KAYNARI)	1	KAYNAR	
- 50	AN960-10L	•ARRUELA, LISA	1		
- 51	AN960D10	•ARRUELA, LISA	1		
- 52	MS35338-43	•ARRUELA, PRESSAO	1		
- 53	MS27039-1-08	•PARAFUSO	1		

- 54	MS25277-1-7079	•LUZ, ANTICOLISAO (DS10)	1		
		PECAS DE FIXACAO			
- 55	MS51957-29	•PARAFUSO	5		
- 56	AN960-6	•ARRUELA, LISA	5		

-	MS25338-7079	•LAMPADA	1		
- 57	110B-9782-10-01-03-04	•CHAPA, APOTO P/ JAQUE	2		
		PECAS DE FIXACAO			
- 58	MS51957-29	•PARAFUSO	4		

- 59	110B-9782-10-01-03-05	•INSCRICAO, TECNICA	2		
- 60	JC-50	•JAQUE, FONE, PTT (WHINER) (J365,J367,J362, J364)	4	WHINER	
- 61	JF-90	•JAQUE, MICROFONE (WHINER) (J366,J363)	2	WHINER	
- 62	110B-9782-10-01-03-06	•CHAPA, SUPORTE P/ CONECTOR	1		
		PECAS DE FIXACAO			
- 63	MS51957-29	•PARAFUSO	2		

- 64	PE13006-1	•PERFIL, BORRACHA	CR		
- 64A	PE88002-20CC-15	•PONTE, INTERLIGACAO	1		
- 64B	PE88002-22AA-15	•PONTE, INTERLIGACAO	1		
- 65	110B-855-10-10	TOILET, INSTAL (VEJA VOL 4-10)	REF		
- 66	110B-1250	COMANDO DA PORTA, INSTAL, COMPARTIMENTO AEROFOTO (VEJA VOL 4-1)	REF		
- 67	4A-505-10	COMANDO, PILOTO AUTOMATICO (VEJA VOL 4-5)	REF		
- 68		COMANDO, FLAPE, INSTAL (VEJA VOL 4-5)	REF		
- 69	PE88002-22AA-17	•PONTE, INTERLIGACAO	3		
		PECAS DE FIXACAO			
- 70	AN3-4A	•PINO, ROSCADO	1		
- 71	AN3-6A	•PINO, ROSCADO	1		
- 72	MS21919WDG3	•BRACADEIRA	1		
- 73	MS21919WDG4	•BRACADEIRA	1		

- 74	PE89022-4A	•ESPAGUETE, AMARELO, 500 MM	CR		
		E F E T I V I D A D E			
		A EMB-11081			

SEÇÃO II
 LISTA DE PEÇAS
 POR GRUPO/CONJUNTO

O.T. 1C95-4-11

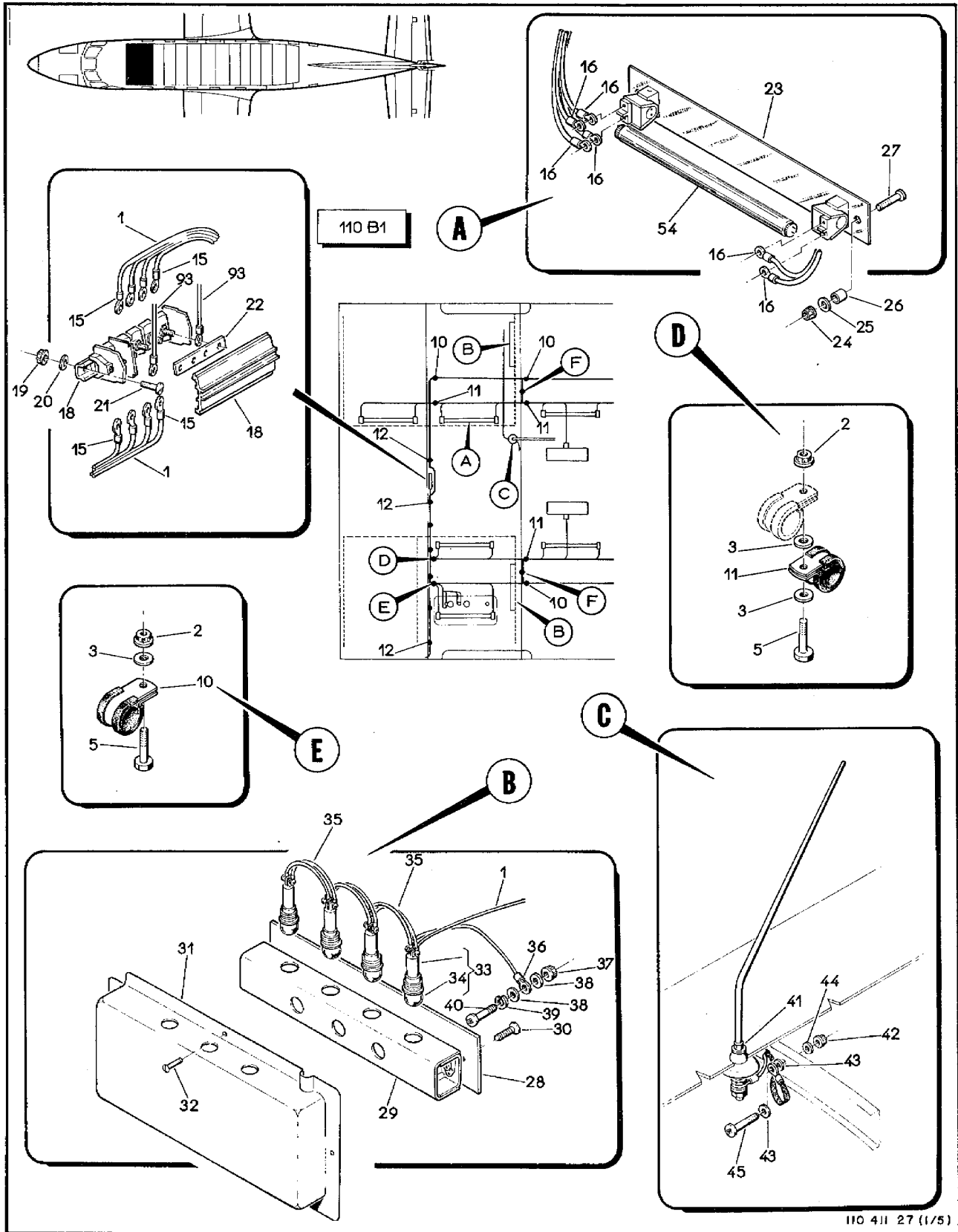
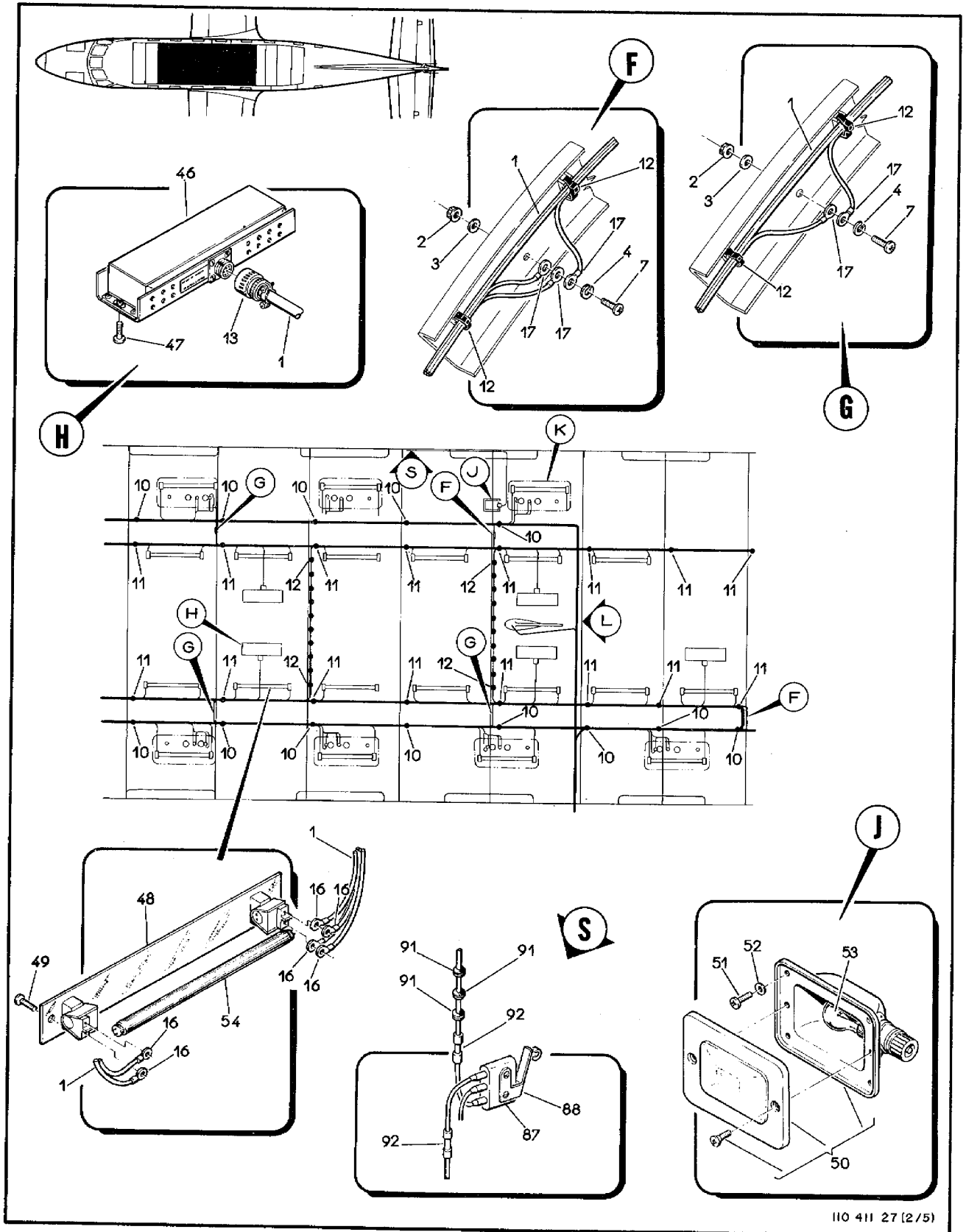
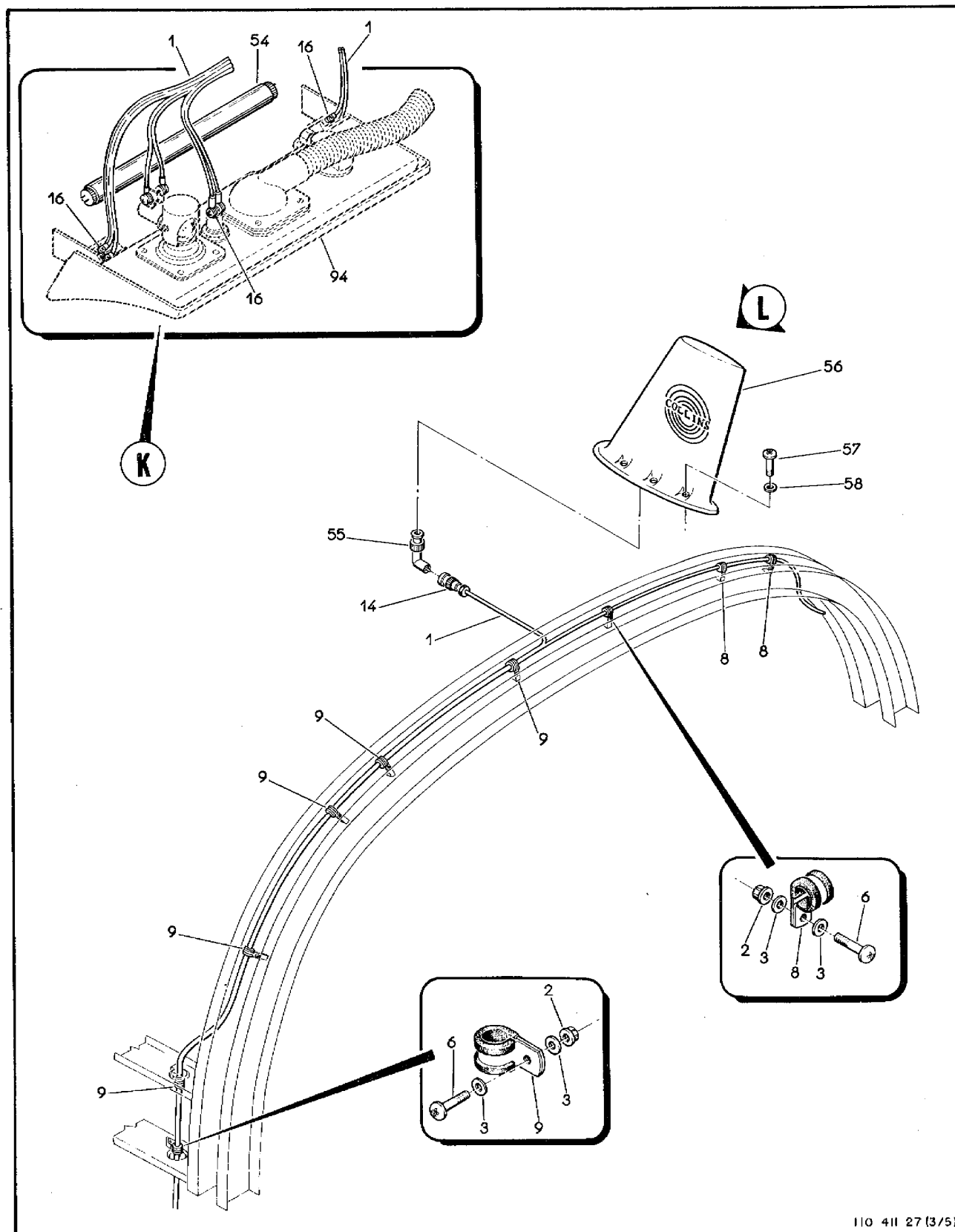


Figura 11-27. EMB-110B1 - Sistema Elétrico e Eletrônico, Teto da Fuselagem (Folha 1 de 5)



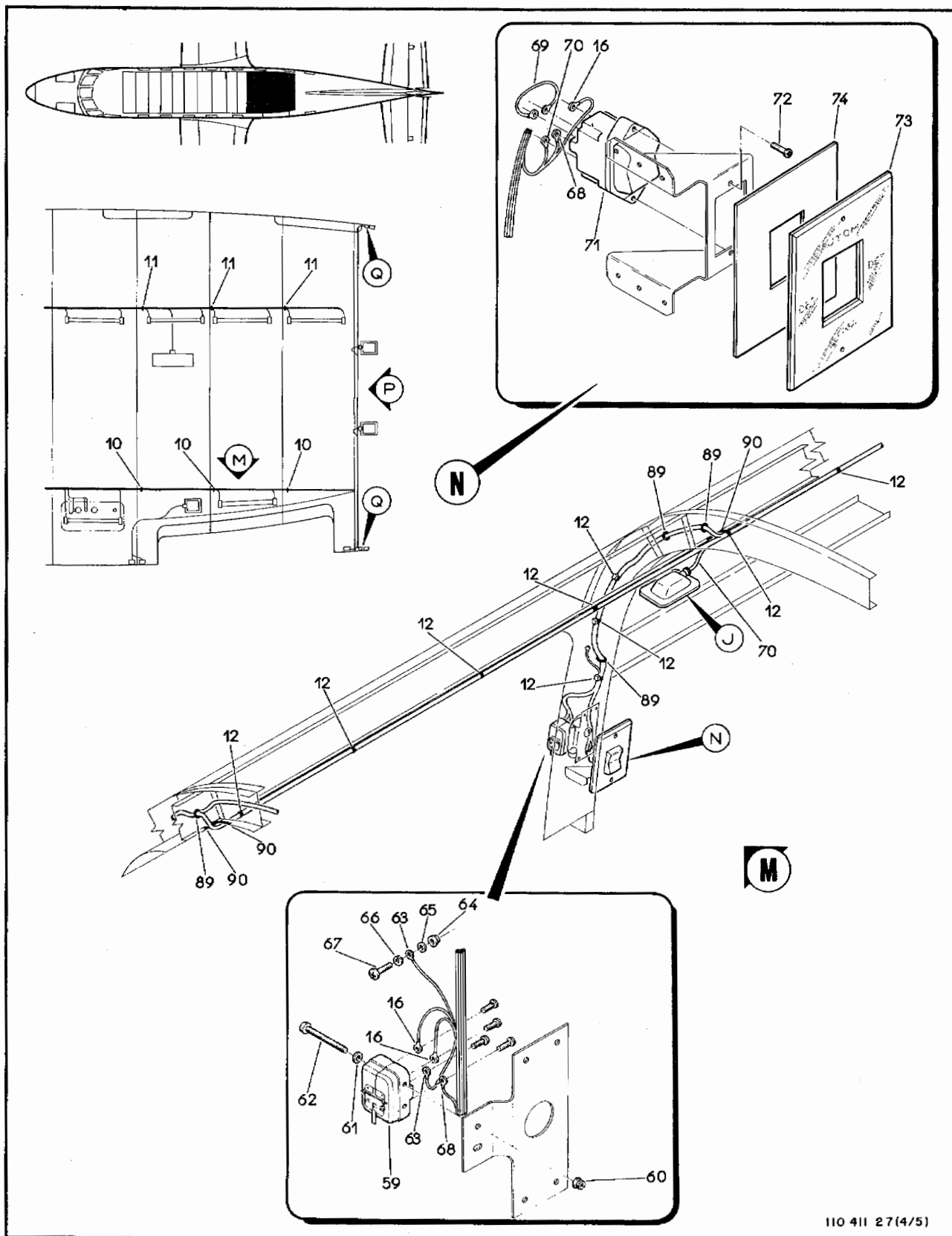
110 411 27 (2/5)

Figura 11-27. EMB-110B1 - Sistema Elétrico e Eletrônico, Teto da Fuselagem (Folha 2 de 5)



110 411 27 (3/5)

Figura 11-27. EMB-110B1 - Sistema Elétrico e Eletrônico, Teto da Fuselagem (Folha 3 de 5)



110 411 27(4/5)

Figura 11-27. EMB-110B1 - Sistema Elétrico e Eletrônico, Teto da Fuselagem (Folha 4 de 5)

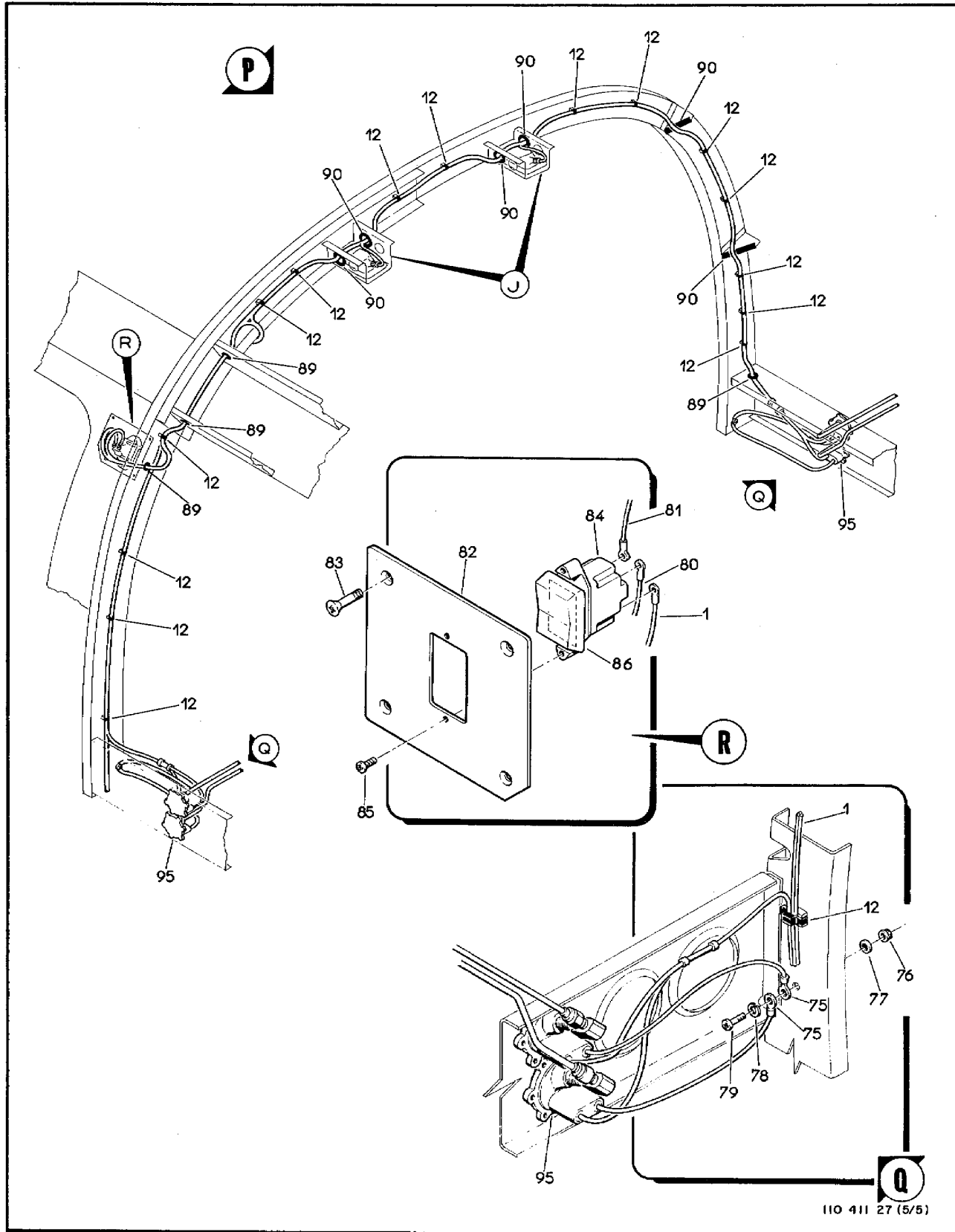


Figura 11-27. EMB-110B1 - Sistema Elétrico e Eletrônico, Teto da Fuselagem (Folha 5 de 5)

FIG-ITEM	NÚMERO DA PEÇA	DESCRIÇÃO	QTDE	FABR	EFT
		1234567			
11-27 -	11081-9782-10-01-05	SISTEMA ELETRICO-ELETRONICO, INSTAL, TETO, FUSELAGEM			
- 1	11081-9782-10-01-05-01	.CABLAGEM ELFTRICA-ELETRONICA, TETO, CONJ	REF 1	A	A
		PECAS DE FIXACAO			
- 2	H14-3	.PORCA, FREIO (KAYNAR)	60	KAYNAR	
- 3	AN960D10	.ARRUELA, LISA	92		
- 4	MS35338-43	.ARRUELA, PRESSAO	8		
- 5	AN3-6A	.PINO, ROSCADO	43		
- 6	MS27039-1-07	.PARAFUSO	9		
- 7	MS27039-1-12	.PARAFUSO	8		
- 8	MS21919WDG2	.BRACADEIRA	3		
- 9	MS21919WDG6	.BRACADEIRA	6		
- 10	MS21919WDG3	.BRACADEIRA	20		
- 11	MS21919WDG4	.BRACADEIRA	23		
- 12	MS3367-4-9	.FITA, FIXACAO DE CABLAGEM	CR		
		* * *			
- 13	CS06A14-19S(SR)	.CONECTOR, MOVEL (C.E.SANTISTA) (P111,P241, P240,P239,P237,P208,P110,P238)	8	SANTISTA	
- 14	UG-959A/U	.CONECTOR, MOVEL (AMPLHENDL) (P153)	1	AMPHENDL	
- 15	MS25036-153	.TERMINAL, BARRA	8		
- 16	MS25036-102	.TERMINAL	225		
- 17	MS25036-103	.TERMINAL, TERRA	20		
- 18	PE95091-5-1-5	.BARRA, TERMINAL (TB10)	1		
		PECAS DE FIXACAO			
- 19	H14-08	.PORCA, FREIO (KAYNAR)	2	KAYNAR	
- 20	AN960D4	.ARRUELA, LISA	2		
- 21	MS35206-237	.PARAFUSO	2		
		* * *			
- 22	4A-782-10-12-01-05	.BARRA, LIGACAO	1		
- 23	110-780-10-80-10	.SOQUETE, P/ LAMPADA, CONJ	3		
		PECAS DE FIXACAO			
- 24	H14-3	.PORCA, FREIO (KAYNAR)	6	KAYNAR	
- 25	AN960D10	.ARRUELA, LISA	6		
- 26	PE24005	.ESPACADOR	6		
- 27	MS24694553	.PARAFUSO	6		
		* * *			
- 28	4A-780-10-80-71	.AVISO, PASSAGEIROS, 'USE CINTO' (ESQUERDO)	1		
- 29	4A-780-10-80-72	.AVISO, PASSAGEIROS, 'NAO FUME' (DIREITO)	1		
- 29	110E-780-10-80-91	.SUPORTE, P/ LAMPADA, CONJ	2		
		PECAS DE FIXACAO			
- 30	MS24693C49	.PARAFUSO	4		
		* * *			
- 31	110-780-10-80-95	.CARENAGEM (SOMENTE LADO ESQUERDO)	1		
		PECAS DE FIXACAO			
- 32	COML	.PARAFUSO, DIAM.5/8 POLX7MM	4		
		* * *			
- 33	13-16180-8P15TL313	.LUZ, CONJ (MARCO OAK) (DS26,DS27,DS54,DS57, DS55,DS58,DS56,DS59)	8	MARCO	
- 34	MS25231-313	.LAMPADA	8		
- 35	PE98002-22BB-5	.PONTE, INTERLIGACAO	12		
- 36	PE98002-22AA-100	.PONTE, INTERLIGACAO	2		
		PECAS DE FIXACAO			
- 37	H14-3	.PORCA, FREIO (KAYNAR)	2	KAYNAR	
- 38	AN960D10	.ARRUELA, LISA	4		
- 39	MS35338-43	.ARRUELA, PRESSAO	2		

SEÇÃO II
LISTA DE PEÇAS
POR GRUPO/CONJUNTO

O.T. 1C95-4-11

FIG-ITEM	NÚMERO DA PEÇA	DESCRIÇÃO	QTDE	FABR	EFT
		1 2 3 4 5 6 7			
11-27 - 40	MS27039-1-07	.PARAFUSO	2		

- 41	VTP17A	.ANTENA, AM/FM (NARCO) (E79)	1	NARCO	
- 42	H14-08	.PORCA, FREIO (KAYNAR)	1	KAYNAR	
- 43	AN96004	.ARRUELA, LISA	2		
- 44	AN960-8	.ARRUELA, LISA	1		
- 45	MS27039-0807	.PARAFUSO	1		
- 46	FLSB	.REATOR (LABO) (E5,E7,E8,E9,E10,E11,E12,E13)	8	LABO	
		PECAS DE FIXACAO			
- 47	MS27039-1-07	.PARAFUSO	16		

- 48	110-780-10-80-10	.SOQUETE, P/ LAMPADA, CONJ.	20		
		PECAS DE FIXACAO			
- 49	COML	.PARAFUSO, DIAM.5/8 PDL X 7 MM	40		

- 50	B-6245-305	.LUZ, CONJ (GRIMES) (DS71,DS82,DS245,DS250)	4	GRIMES	
		PECAS DE FIXACAO			
- 51	MS51957-15	.PARAFUSO	16		
- 52	AN96004	.ARRUELA, LISA	16		

- 53	MS35478-305	.LAMPADA	4		
- 54	FL-6D	.LUZ, FLUORESCENTE, CONJ.(NISSEI) (DS46,DS47,DS48,DS49,DS56,DS87,DS55,DS90,DS51,DS52,DS57,DS88,DS54,DS89,DS50,DS53,DS96,DS60,DS97,DS61,DS95,DS91,DS98,DS59,DS92,DS94,DS101,DS93,DS102,DS58,DS100,DS99.)	32	NISSEI	
- 55	UG-306/U	.ADAPTADOR, BNC, 90 GRAUS (AMPHENOL) (J251)	1	AMPHENO	
- 56	522-1135-012	.ANTENA, VHF, DESIG 37R-2 (COLLINS) (E71)	1	COLLINS	
		PECAS DE FIXACAO			
- 57	MS27039-1-20	.PARAFUSO	6		
- 58	AN960D10	.ARRUELA, LISA	6		

- 59	6AS25	.MICROINTERRUPTOR (HONEYWELL) (S57)	1	HONEY	
		PECAS DE FIXACAO			
- 60	H14-06	.PORCA, FREIO (KAYNAR)	2	KAYNAR	
- 61	AN960-6	.ARRUELA, LISA	2		
- 62	MS35206-237	.PARAFUSO	2		

- 63	PE88002-22AC-50	.PONTE, INTERLIGACAO	1		
		PECAS DE FIXACAO			
- 64	H14-3	.PORCA, FREIO (KAYNAR)	1	KAYNAR	
- 65	AN960-10	.ARRUELA, LISA	1		
- 66	MS35338-43	.ARRUELA, PRESSAD	1		
- 67	MS27039-1-07	.PARAFUSO	1		

- 68	PE88002-22AA-38	.PONTE, INTERLIGACAO	1		
- 69	PE88002-22AA-9	.PONTE, INTERLIGACAO	1		
- 70	PE88002-22AC-250	.PONTE, INTERLIGACAO	1		
- 71	2TP12-1	.INTERRUPTOR (HONEYWELL) (S56)	1	HONEY	

FIG-ITEM	NÚMERO DA PEÇA	DESCRIÇÃO	QTDE	FABR	EFT
		1 2 3 4 5 6 7			
11-27 - 72	MS27039-1-07	PECAS DE FIXACAO •PARAFUSO	2		
		* * *			
- 73	110-780-10-61-31	•CHAPA, INSCRICAO	1		
- 74	110-780-10-61-32	•TELA	1		
- 75	BAA16-5	•TERMINAL (BURNDY)	4	BURNDY	
		PECAS DE FIXACAO			
- 76	H14-3	•PORCA, FREIO (KAYNAR)	2	KAYNAR	
- 77	AN960D10	•ARRUELA, LISA	2		
- 78	MS35338-43	•ARRUELA, PRESSAO	2		
- 79	MS27039-1-07	•PARAFUSO	2		
		* * *			
- 80	PE88002-22AS-80	•PONTE, INTERLIGACAO	1		
- 81	PE88002-22AS-120	•PONTE, INTERLIGACAO	1		
- 82	4A-780-10-80-41	•SUPORTE, INTERRUPTOR	1		
		PECAS DE FIXACAO			
- 83	NAS517-3-2	•PARAFUSO	4		
		* * *			
- 84	LTP12-2	•INTERRUPTOR (HONEYWELL) (SL21)	1	HONEY	
		PECAS DE FIXACAO			
- 85	MS51957-32	•PARAFUSO	2		
		* * *			
- 86	110-780-10-80-76	•CHAPA, INSCRICAO	1		
- 87	MS27216-2	•MICROINTERRUPTOR (S96)	1		
- 88	JS-5	•ATUADOR, ROLETE (HONEYWELL)	1	HONEY	
- 89	MS35489-1	•ILHOS, BORRACHA	0		
- 90	PE13006-1	•PERFIL, BORRACHA	CR		
- 91	MS35489-6	•ILHOS, BORRACHA	3		
- 92	BS16	•EMENDA, FIXA (BURNDY)	2	BURNDY	
- 93	110-782-10-19	CABLAGEM ELETRICA, CONJ (VEJA VOL 4-7)	REF		
- 94	110-879-11	CALHAS, INSTAL, REVESTIMENTO INTERNO (VEJA VOL 4-10)	REF		
- 95	ST300-2PT	TOMADA, AQUECIMENTO, ESTATICA, CONJ (A.INSTR) (VEJA VOL 4-81)	REF	A.INSTR	
		E F E T I V I D A D E			
		A EMB-11081			

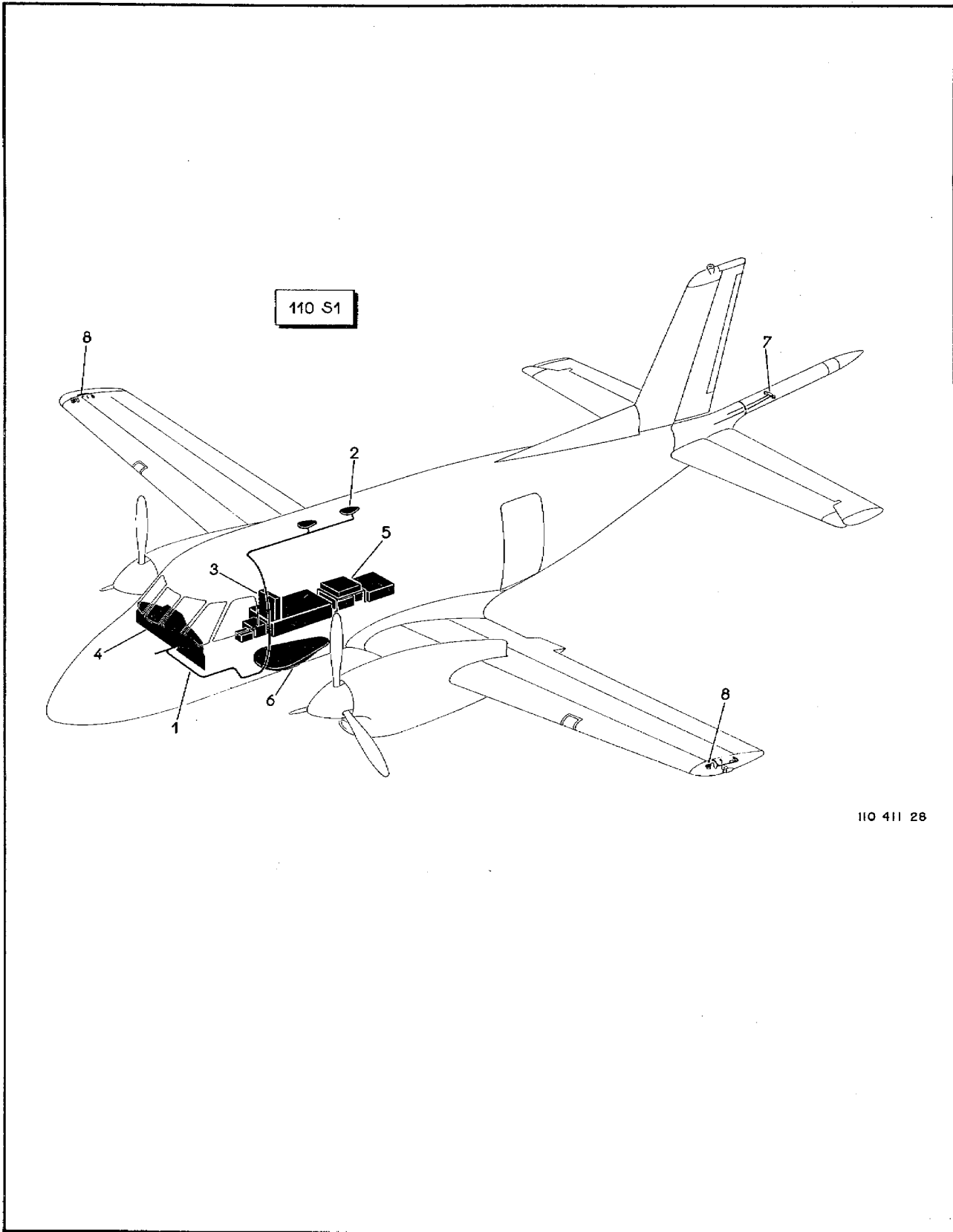


Figura 11-28. EMB-110S1 - Kit Sistema Elétrico e Eletrônico

FIG-ITEM	NÚMERO DA PEÇA	DESCRIÇÃO	QTDE	FABR	EFT
		1234567			
11-28 -	110S1-9780-10	KIT, SISTEMA ELETRICO-ELETRONICO, INSTAL, VERSAO SENSOREAMENTO	REF	A	A
- 1	110Q0-780-10	.SISTEMA ELETRICO-ELETRONICO, INSTAL, FUSELAGEM (PARA DETALHES VEJA VOL 4-7)	NOR		
- 2	110-9794-10-01	.KIT, ANTENA LOOP, INSTAL (PARA DETALHES VEJA FIG 11-15)	NOR		
- 3	110S-9780-10-30-10	.KIT, CAIXA DE RELES, INSTAL (PARA DETALHES VEJA FIG 11-29)	NOR		
- 4		.KIT, SISTEMA ELETRICO-ELETRONICO, INSTAL, PAINEL PRINCIPAL (PARA DETALHES VEJA FIG 11-30)	NOR		
- 5	110S-9780-10-40	.KIT, SISTEMA ELETRICO-ELETRONICO, INSTAL, PISO (PARA DETALHES VEJA FIG 11-31)	NOR		
- 6	9307AGIT	.ANTENA DOPPLER (GEOMETRICS) (INSTALADA PELO FORNECEDOR)	1	GEOME	
- 7	110S1-9780-10-01	.KIT, LUZ DE NAVEGACAO, PONTAO (PARA DETALHES VEJA FIG 11-32)	NOR		
- 8	110S1-9780-21	.KIT, SISTEMA ELETRICO-ELETRONICO, INSTAL, ASA ESQ (PARA DETALHES VEJA FIG 11-33)	NOR		
-	110S1-9780-22	.KIT, SISTEMA ELETRICO-ELETRONICO, INSTAL, ASA DIR (PARA DETALHES VEJA FIG 11-33)	NOR		
		E F E T I V I D A D E			
		A EMB-110S1			

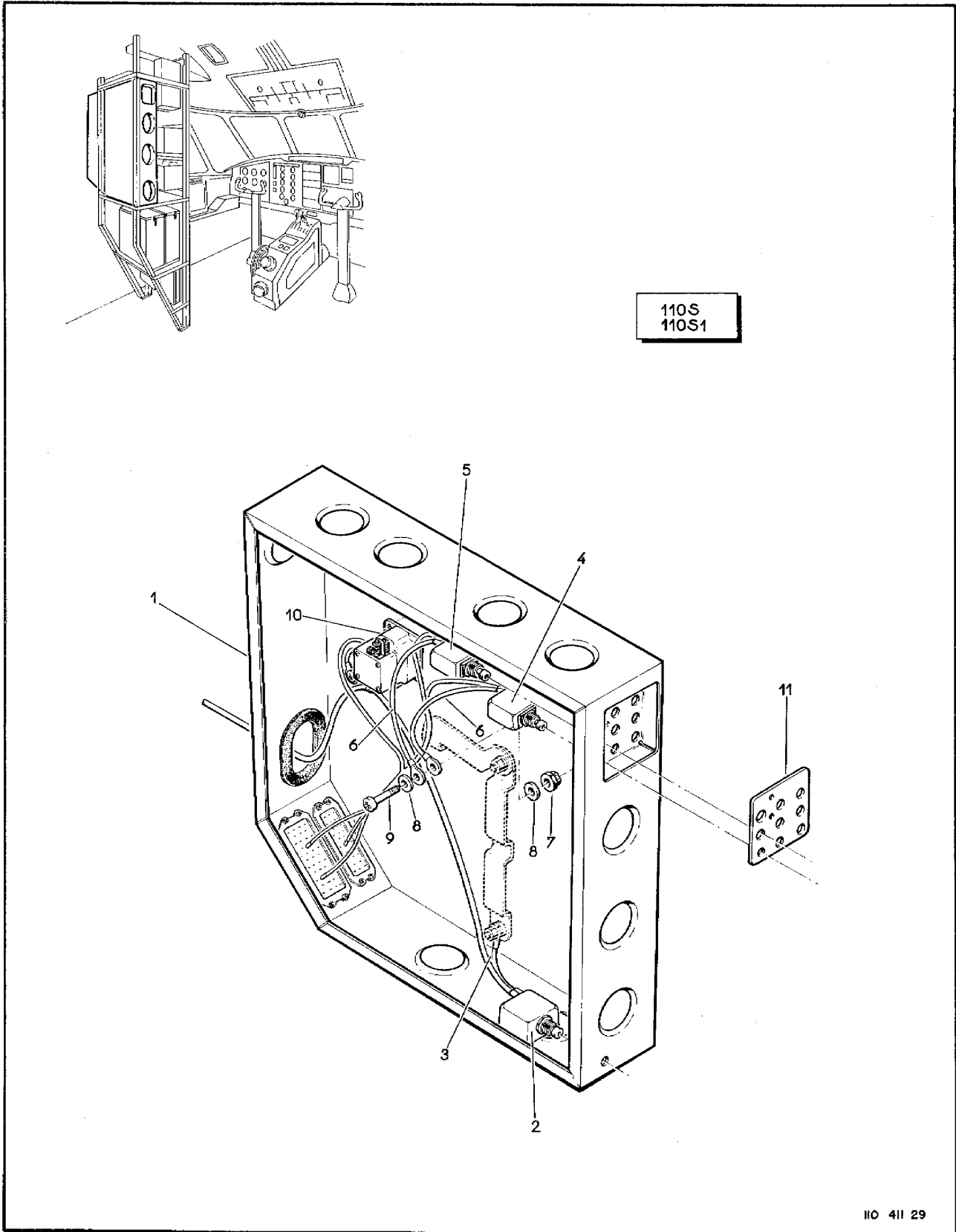


Figura 11-29. EMB-110S1 - Caixa de Relés

FIG-ITEM	NÚMERO DA PEÇA	DESCRIÇÃO	QTDE	FABR	EFT
		1234567			
11-29 -	110S-9780-10-30-10	KIT, CAIXA DE RELES, INSTAL (PARA INSTALACAO SUBSTITUA E/OU MONTE AS PECAS LISTADAS ABATXO, NA CAIXA DE RELE DES. NO. 4A-780-10-30-10)	REF		A
- 1	4A-780-10-30-10	.CAIXA DE RELE, INSTALACAO ELETRICA, EQUIPADA PARA DETALHES VEJA VOL 4-7)	NOR		
- 2	MS25361-80	.DISJUNTOR (CB168)	1		
- 3	PE88002-2EF-12	.PONTE, INTERLIGACAO	1		
- 4	MS26574-1A	.DISJUNTOR (CB169)	1		
- 5	MS26574-2A	.DISJUNTOR (CB154)	1		
- 6	PE88002-2288-10	.PONTE, INTERLIGACAO	2		
		PECAS DE FIXACAO			
- 7	H14-08	.PORCA, FREIO (KAYNAR)	1	KAYNAR	
- 8	AN960-10L	.ARRUELA, LISA	2		
- 9	MS27039-0808	.PARAFUSO	1		
		* * *			
- 10	9207-4399	.RELE (CUTLER) (K73) (FAZER TERRA EM TI)	1	CUTLER	
- 11	110S1-9780-10-30-10-01	.INSCRICAO, TECNICA	1		
		EFETIVIDADE			
		A EMB-110S E EMB-110S1			

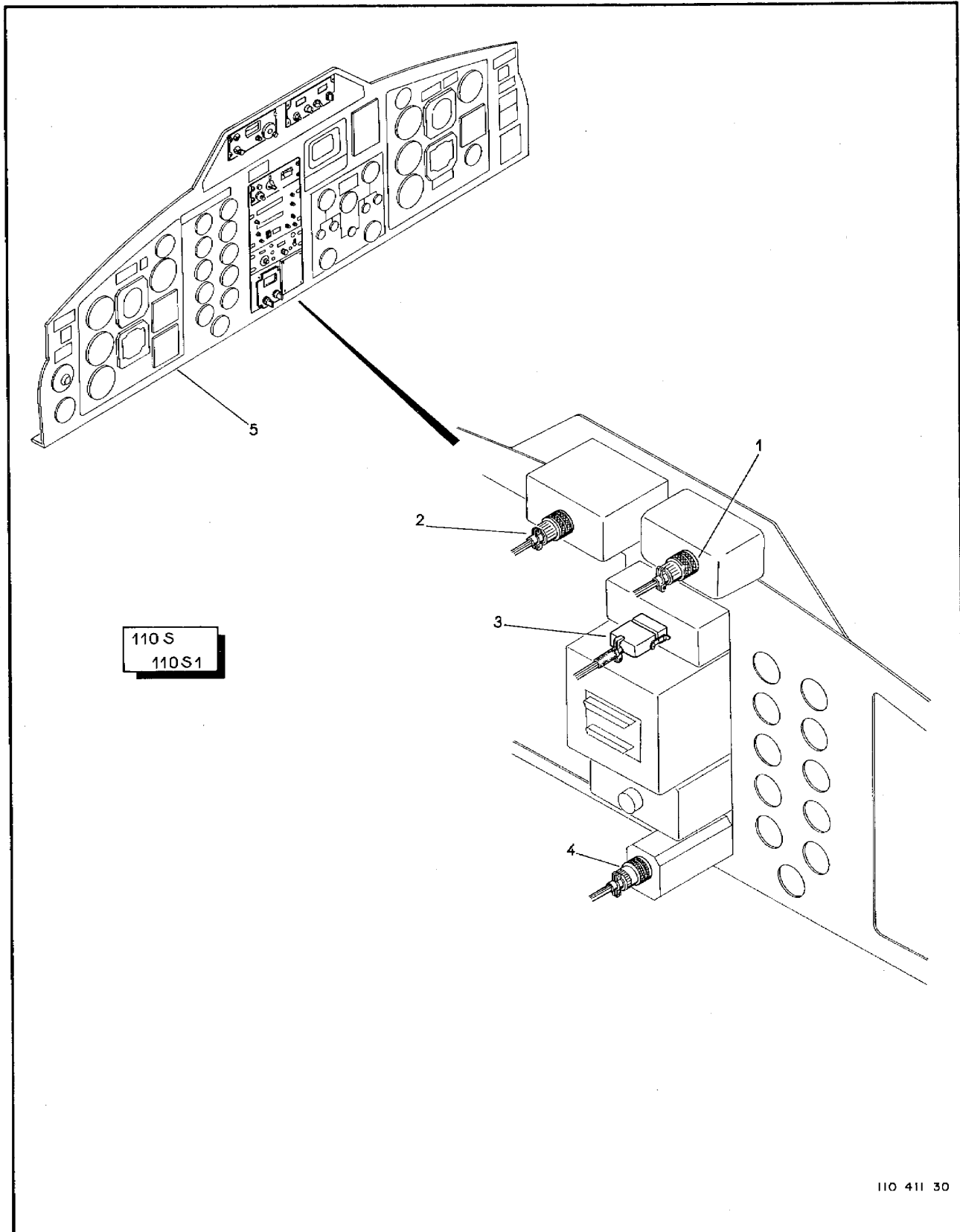
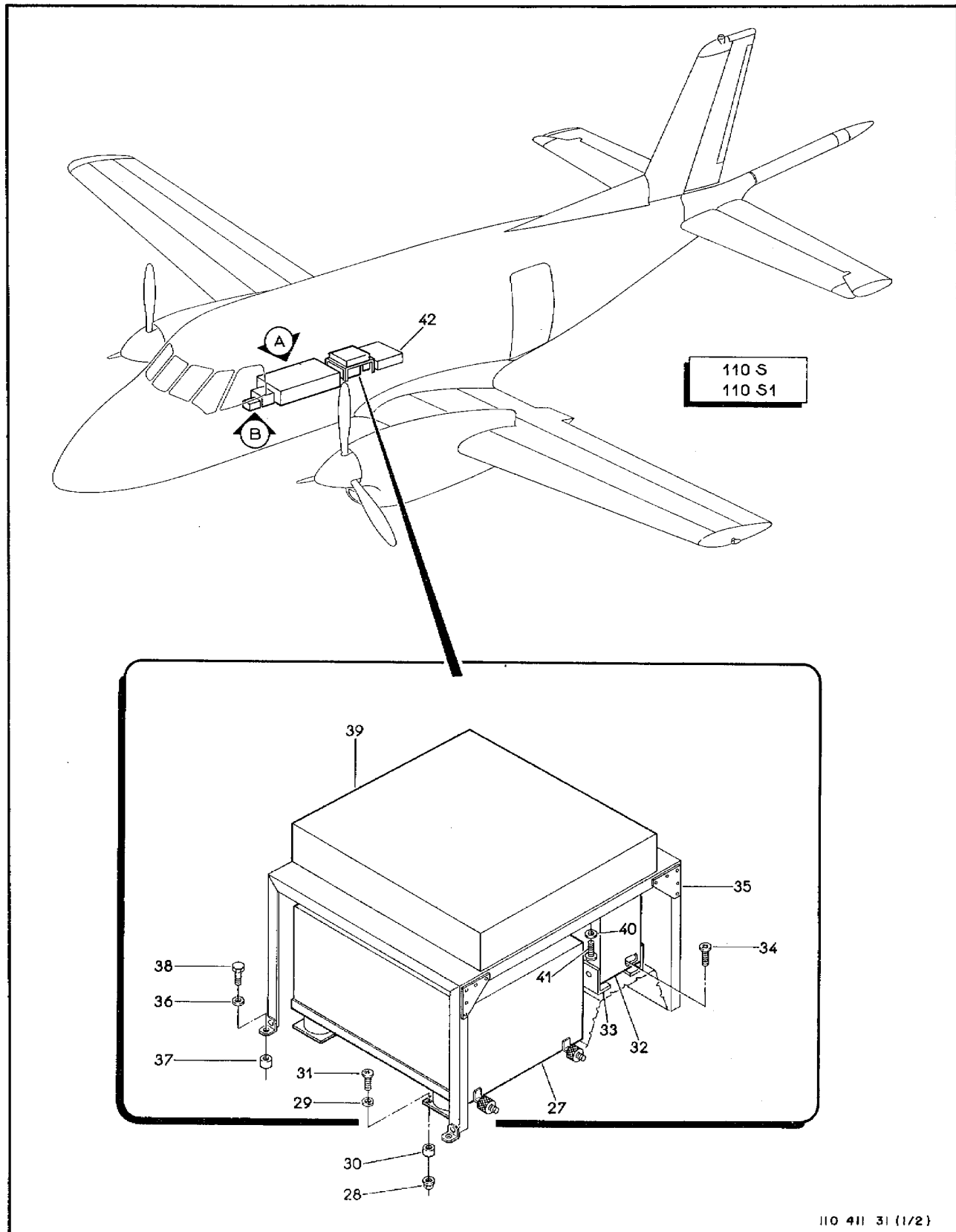


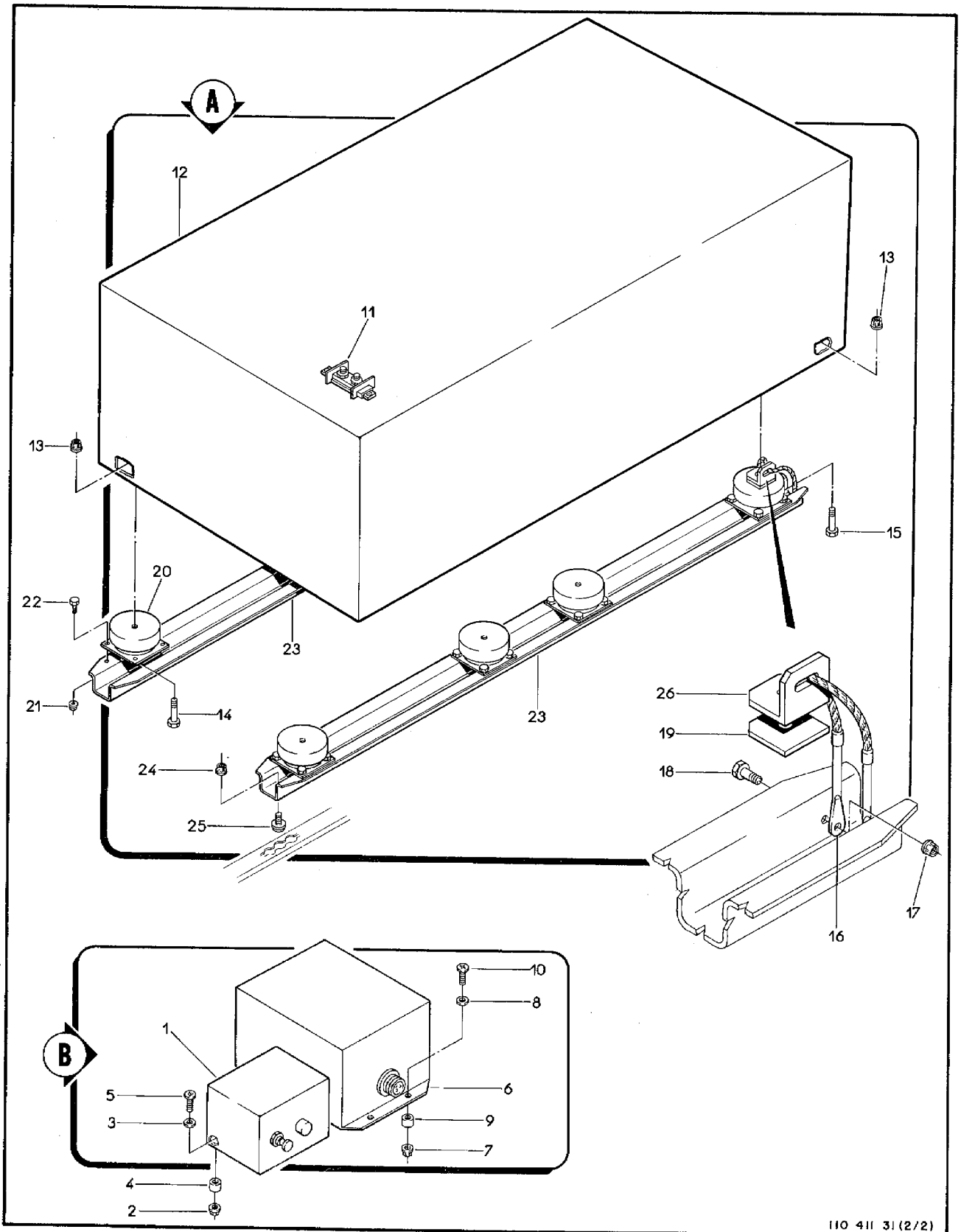
Figura 11-30. EMB-110S1 - Sistema Elétrico e Eletrônico no Painel Principal

FIG-ITEM	NÚMERO DA PEÇA	DESCRIÇÃO	QTDE	FABR	EFT
		1234567			
11-30 -		KIT, SISTEMA ELETRICO-ELETRONICO, INSTAL, PAINEL PRINCIPAL (PARA IMPLANTACAO ELETRICA-ELETRONICA UTILIZE O DES. NO. 110-780-10-20-63, VOL 4-7 E VOL 4-9, E MONTE NOS INSTRUMENTOS, CONFORME DES. NO. 110S-9831-10, VOL 4-8)			
- 1	PT06A20-41S(SR)	.CONECTOR, MOVEL, ADF (BENDIX) (P176) (ALTERAR SUA LOCALIZACAO)	REF		A
- 2	PT06A20-41S(SR)	.CONECTOR, MOVEL, VHF1 (BENDIX) (P128) (ALTERAR SUA LOCALIZACAO)	REF	BENDIX	
- 3	74740	.CONECTOR, MOVEL, HF (SUNAIR) (P199) (ALTERAR SUA LOCALIZACAO)	REF	BENDIX	
- 4	MS3126F20-41SW	CONECTOR, MOVEL, VHF2 (P255) (ALTERAR SUA LOCALIZACAO) (ELIMINADO P233 - TRANSPONDER)	REF	SUNAIR	
- 5	110S-9831-10	.PAINEL PRINCIPAL, CONJ (PARA DETALHES VEJA VOL 4-8)	REF NOR		
		E F E T I V I D A D E			
		A EMB-110S1 E EMB-110S			



110 411 31 (1/2)

Figura 11-31. EMB-110S1 - Instalação dos Equipamentos de Sensoriamento (Folha 1 de 2)



110 411 31(2/2)

Figura 11-31. EMB-110S1 - Instalação dos Equipamentos de Sensoriamento (Folha 2 de 2)

SEÇÃO II
LISTA DE PEÇAS
POR GRUPO/CONJUNTO

O.T. 1C95-4-11

FIG-ITEM	NÚMERO DA PEÇA	DESCRIÇÃO	QTDE	FABR	EFT
		1234567			
11-31 -	1105-9780-10-40	KIT, EQUIPAMENTOS ELETRONICOS DE			
- 1	S/N	SENSORIAMENTO, INSTAL, PISO, FUSELAGEM	RFF	B	A
		.CAIXA, RELES (GEOMETRICS)	1	GEOME	
		PECAS DE FIXACAO			
- 2	H14-3	.PORCA, FREIO (KAYNAR)	4	KAYNAR	
- 3	AN960-10L	.ARRUELA, LISA	4		
- 4	PE24005	.ESPACADOR	4		
- 5	MS27039-1-12	.PARAFUSO	4		

- 6	S/N	.CONVERSOR, DESIG. PCI7-A (GEOMETRICS)	1		
		PECAS DE FIXACAO			
- 7	H14-3	.PORCA, FREIO (KAYNAR)	4	KAYNAR	
- 8	AN960-10L	.ARRUELA, LISA	4		
- 9	PE24005	.ESPACADOR	4		
- 10	MS27039-1-08	.PARAFUSO	4		

- 11	BT111-2	.BARRA, TERMINAL (AEMA) (FIXACAO EXECUTADA	1	AEMA	
- 12	S/N	PELA GEOMETRICS)	1	GEOME	
		.RACK (GEOMETRICS)			
		PECAS DE FIXACAO			
- 13	H14-6	.PORCA, FREIO (KAYNAR)	8	KAYNAR	
- 14	1105-9820-10-40-02	.PARAFUSO	6		
- 15	1105-9820-10-40-03	.PARAFUSO	2		

- 16	1105-9820-10-40-04	.CABO, CONJ, SEGURANCA DO RACK	2		
		PECAS DE FIXACAO			
- 17	H14-3	.PORCA, FREIO (KAYNAR)	4	KAYNAR	
- 18	NAS464P3A5	.PARAFUSO	4		

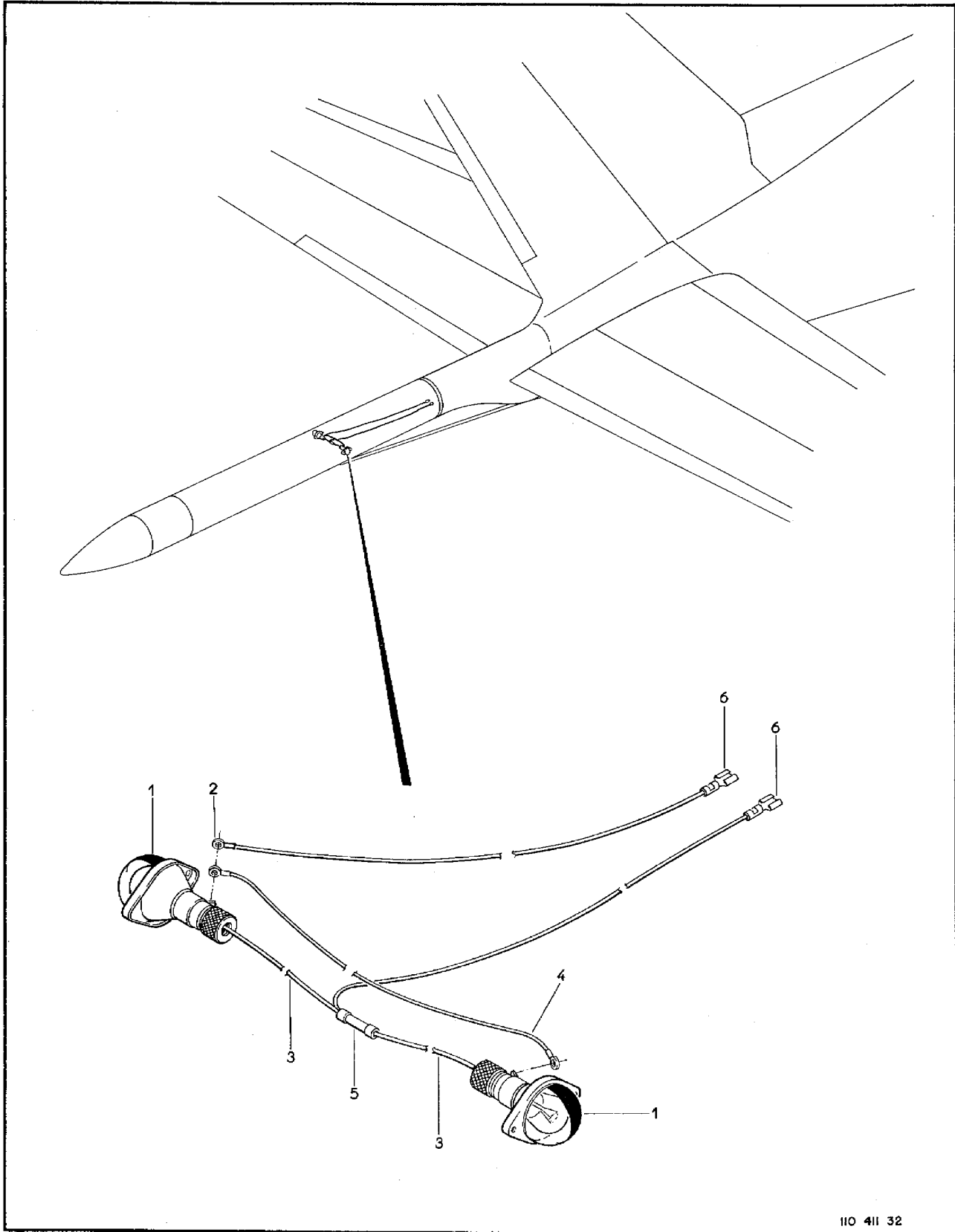
- 19	1105-9820-10-40-05	.CALCO	2		
- 20	S/N	.AMORTECEDOR (GEOMETRICS)	8	GEOME	
		PECAS DE FIXACAO			
- 21	H14-4	.PORCA, FREIO (KAYNAR)	32	KAYNAR	
- 22	AN4-5A	.PINO, ROSCADO	32		

- 23	1105-9820-10-40-01	.SUPORTE, RACK	2		
		PECAS DE FIXACAO			
- 24	H14-6	.PORCA, FREIO (KAYNAR)	8	KAYNAR	
- 25	4A-862-10-12-03	.PINO, FIXACAO	8		

- 26	1105-9820-10-40-06	.PERFIL **L**	2		
- 27	S/N	.I/O BOX (GEOMETRICS)	1	GEOME	
		PECAS DE FIXACAO			
- 28	H14-3	.PORCA, FREIO (KAYNAR)	16	KAYNAR	
- 29	AN960-10L	.ARRUELA, LISA	16		
- 30	PE24005	.ESPACADOR	16		
- 31	MS27039-1-08	.PARAFUSO	16		

- 32	S/N	.MEDIDOR DE FADIGA (PATRIMONIO			
		EMBRAER-DTE-TEE)		NOR	

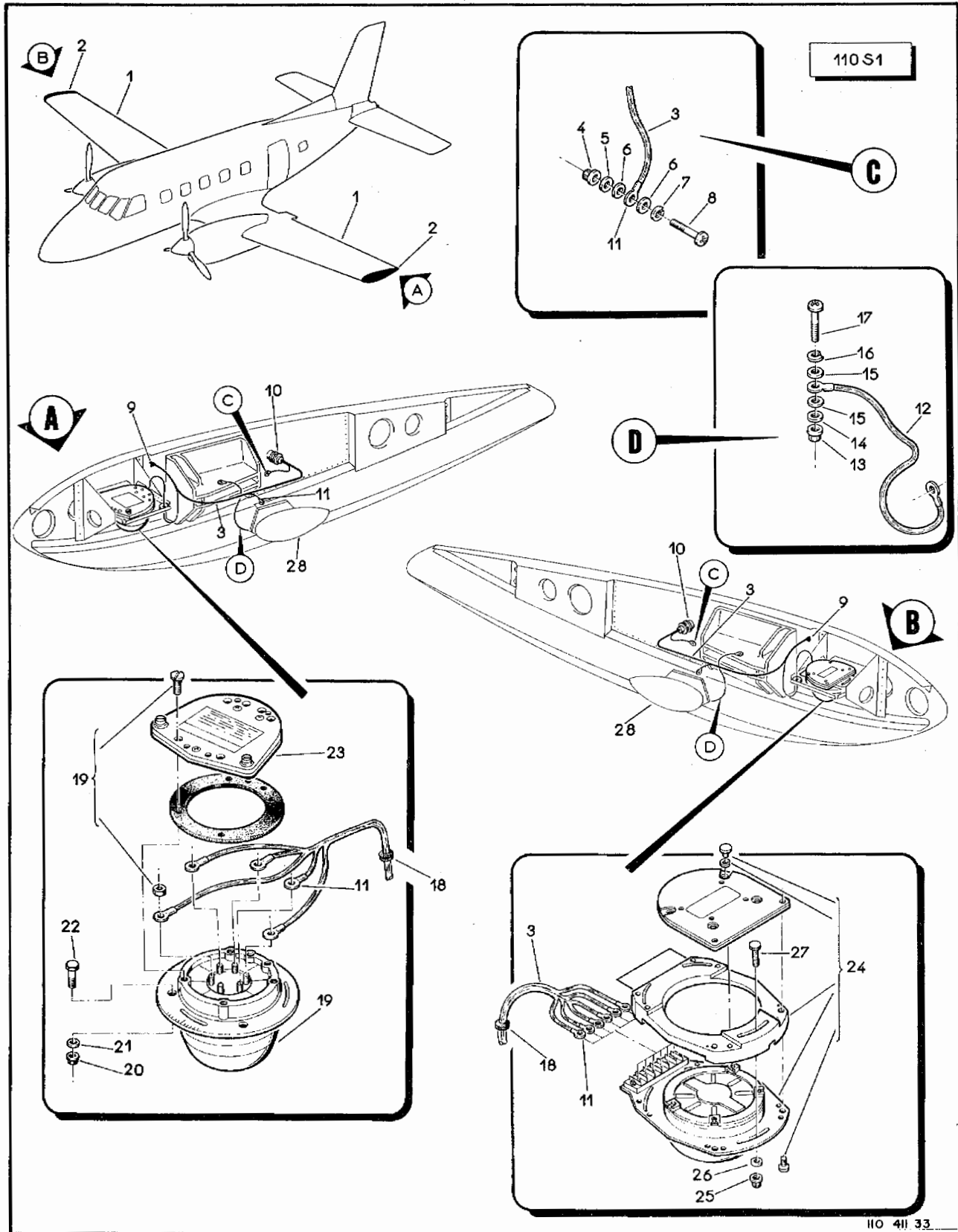
FIG-ITEM	NÚMERO DA PEÇA	DESCRIÇÃO	1 2 3 4 5 6 7		
			QTDE	FABR	EFT
11-31 - 33	1105-9780-10-40-04	.SUPORTE PECAS DE FIXACAO	2		
- 34	MS27039-1-10	.PARAFUSO * * *	4		
- 35	1105-9820-10-40-10	.SUPORTE, CONJ, CAIXA DE JUNCAO PECAS DE FIXACAO	1		
- 36	AN960-10L	.ARRUELA, LISA	4		
- 37	PE24005	.ESPACADOR	4		
- 38	AN3-3A	.PTNO, ROSCADO * * *	4		
- 39	S/N	.CAIXA, JUNCAO (GEOMETRICS) PECAS DE FIXACAO	1	GEOME	
- 40	PE24009-043-38	.ARRUELA	12		
- 41	MS27039-0811	.PARAFUSO * * *	12		
- 42	S/N	.RADIO, ALTIMETRO, DESIG. C12 (GEOMETRICS) E F E T I V I D A D E A EMB-1105 E EMB-11051	1	GEOME	



110 411 32

Figura 11-32. EMB-110S1 - Instalação das Luzes de Navegação no Stinger

FIG-ITEM	NÚMERO DA PEÇA	DESCRIÇÃO	QTDE	FABR	EFT
		1 2 3 4 5 6 7			
11-32 -	110S1-9780-10-01	KIT, LUZ NAVEGAÇÃO, INSTAL, PONTAD	PEF		A
- 1	MS25219-13-1683	.LUZ DE CAUDA, CONJ (DS316,DS317)	2		
-	MS35478-1683	.LAMPADA	2		
- 2	MS25036-149	.TERMINAL	1		
- 3	PE88002-8S	.PONTE, INTERLIGACAO	2		
- 4	PE88002-8B	.PONTE, INTERLIGACAO	1		
- 5	BS16	.EMENDA, FIXA (BURNDY)	1	BURNDY	
- 6	FF18HW	.EMENDA, MOVEL (BURNDY)	2	BURNDY	
		E F E T I V I D A D E			
		A EMB-110S E EMB-110S1			



110 411 33

Figura 11-33. EMB-110S1 - Instalação Elétrica e Eletrônica nas Asas

FIG-ITEM	NÚMERO DA PEÇA	DESCRIÇÃO	QTDE	FABR	EFT
		1 2 3 4 5 6 7			
11-33 -	11051-9780-21	KIT, SISTEMA ELETRICO-ELETRONICO, INSTAL, ASA			REF
-	11051-9780-22	ESQ KIT, SISTEMA ELETRICO-ELETRONICO, INSTAL, ASA			REF
- 1	1105-780-21	DIR .SISTEMA ELETRICO-ELETRONICO, INSTAL, ASA ESQ			NOB
-	1105-780-22	.SISTEMA ELETRICO-ELETRONICO, INSTAL, ASA DIR			NOB
- 2	11051-9780-21-01	.SISTEMA ELETRICO-ELETRONICO, INSTAL,			NOB
-	11051-9780-22-01	CARENAGEM ESQ .SISTEMA ELETRICO-ELETRONICO, INSTAL,			NOB
- 3	11000-782-21-07	CARENAGEM DIR ..CABLAGEM, ELETRICA-ELETRONICA, CONJ			REF
		PECAS DE FIXACAO			
- 4	H14-08	..PORCA, FREIO (KAYNAR)	1	KAYNAR	
- 5	AN960-8	..ARRUELA, LISA	1		
- 6	AN960D8	..ARRUELA, LISA	2		
- 7	MS35338-42	..ARRUELA, PRESSAO	1		
- 8	MS27039-0810	..PARAFUSO	1		
- 9	MS3367-4-9	..FITA, FIXACAO DE CABLAGEM	CR		
		* * *			
- 10	MS3106E14S-5S	..CONECTOR, MOVEL (P420,P421)	1		
- 11	BAA16-4	..TERMINAL (BURNDY)	7	BURNDY	
- 12	PE88002-20CC-40	..PONTE, METALIZACAO	1		
		PECAS DE FIXACAO			
- 13	H14-08	..PORCA, FREIO (KAYNAR)	1	KAYNAR	
- 14	AN960-8	..ARRUELA, LISA	1		
- 15	AN960D8	..ARRUELA, LISA	2		
- 16	MS35338-42	..ARRUELA, PRESSAO	1		
- 17	MS27039-0810	..PARAFUSO	1		
		* * *			
- 18	MS35489-11	..ILHOS, BORRACHA	1		
- 19	522-4945-001	..BUSSOLA, REMOTA, SOMENTE CARENAGEM ESQ, DESIG 323-26 (COLLINS) (A25)	1	COLLINS	
		PECAS DE FIXACAO			
- 20	HW42-08	..PORCA, FREIO (KAYNAR)	3	KAYNAR	
- 21	AN960D8	..ARRUELA, LISA	3		
- 22	MS35214-40	..PARAFUSO	3		
		* * *			
- 23	792-6134-001	..COMPENSADOR, RETENTOR DE FLUXO, SOMENTE CARENAGEM ESQ (COLLINS)	1	COLLINS	
- 24	620359	..VALVULA DE FLUXO, SOMENTE CARENAGEM DIR	1		
		PECAS DE FIXACAO			
- 25	HW42-08	..PORCA, FREIO (KAYNAR)	3	KAYNAR	
- 26	AN960D8	..ARRUELA, LISA	3		
- 27	MS35214-40	..PARAFUSO	3		
		* * *			
- 28	4A-2410	CARENAGEM, CONJ, PONTA DA ASA ESQ (VEJA VOL 4-1)			REF
-	4A-2420	CARENAGEM, CONJ, PONTA DA ASA DIR (VEJA VOL 4-1)			REF
		E F E T I V I D A D E			
		A EMB-11051			

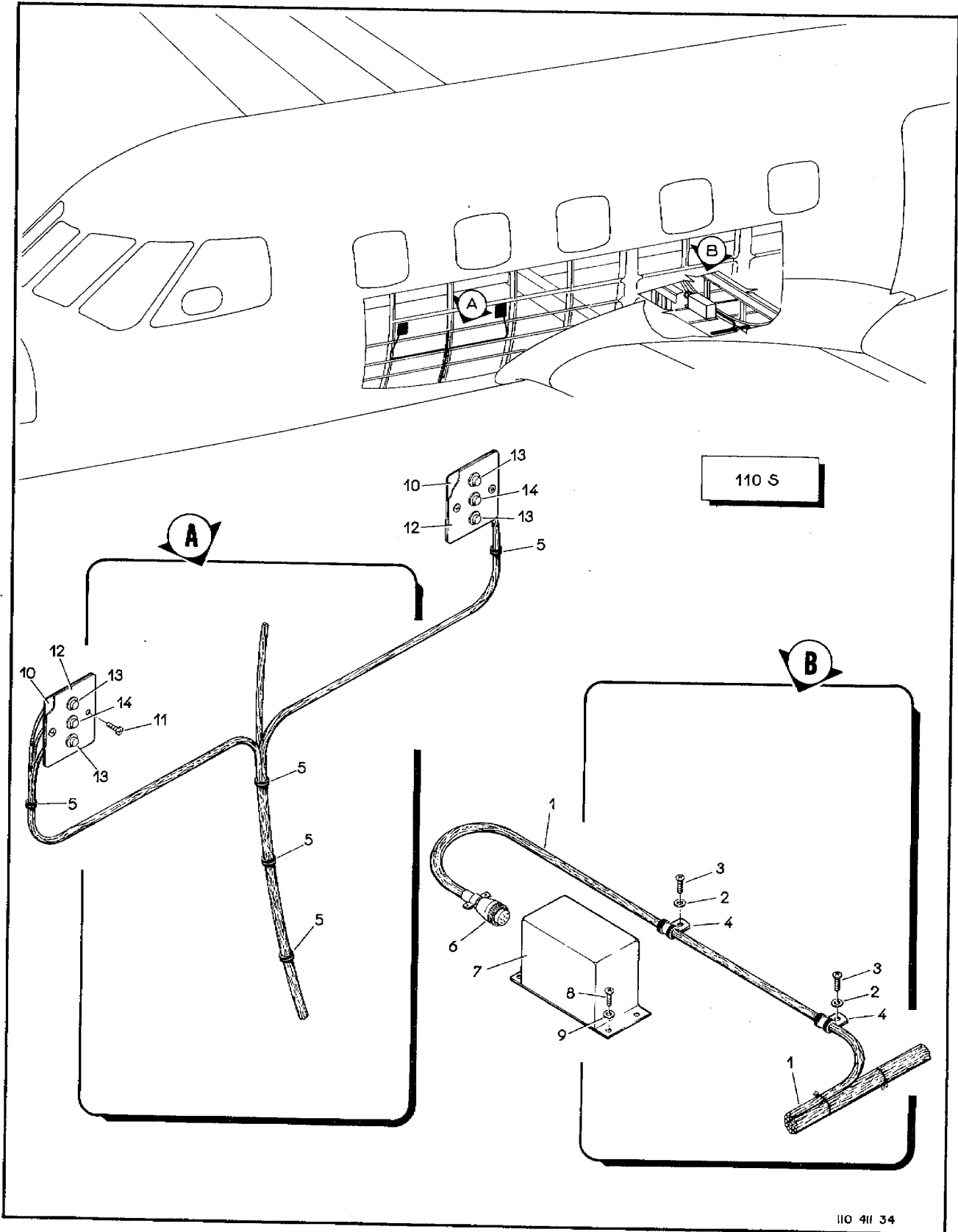
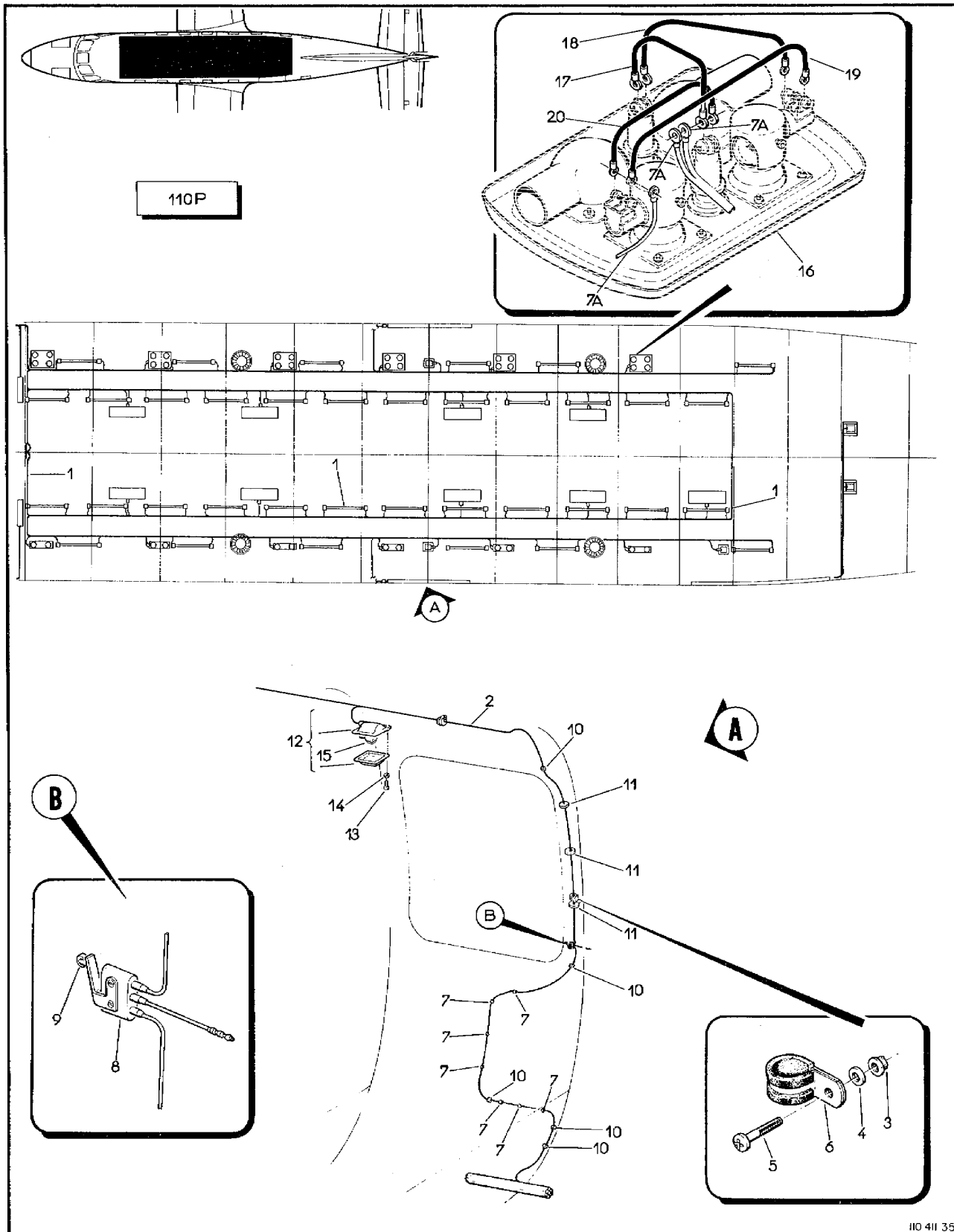


Figura 11-34. EMB-110S - Instalação do Sistema de Interfone

FIG-ITEM	NÚMERO DA PEÇA	DESCRIÇÃO	QTDE	FABR	EFT
11-34 -	110S-9780-10-40-20	KIT, SISTEMA INTERFONE, INSTAL, FUSELAGEM	REF	A	A
- 1	110QD-790-10-01	.CABLAGEM ELETRONICA, CONJ	1		
		PECAS DE FIXACAO			
- 2	AN960-10L	.ARRUELA, LISA	2		
- 3	MS27039-1-07	.PARAFUSO	2		
- 4	MS21919WDG11	.BRACADEIRA	2		
- 5	MS3367-1-9	.FITA, FIXACAO DE CABLAGEM	CR		
		* * *			
- 6	MS3126F14-19S	.CONECTOR, MOVEL (P374)	1		
- 7	110EF0002	.AMPLIFICADOR, AUDIO (A122)	1		
		PECAS DE FIXACAO			
- 8	MS51957-29	.PARAFUSO	4		
- 9	AN960-6L	.ARRUELA, LISA	4		
		* * *			
- 10	110B-9782-10-01-03-04	.CHAPA, APDIO P/JAQUE	2		
		PECAS DE FIXACAO			
- 11	MS51957-29	.PARAFUSO	4		
		* * *			
- 12	110B-9782-10-01-03-05	.INSCRICAO, TECNICA	2		
- 13	JC-90	.JAQUE, FONE (WHINER) (J362, J364, J365, J367)	4	WHINNER	
- 14	JF-90	.JAQUE, MICROFONE (WHINER) (J363, J366)	2	WHINNER	
		E F E T I V I D A D E			
		A EMB-110S			

SEÇÃO II
 LISTA DE PEÇAS
 POR GRUPO/CONJUNTO

O.T. 1C95-4-11



110 411 35

Figura 11-35. EMB-110P - Sistema Elétrico, Teto da Fuselagem

FIG-ITEM	NÚMERO DA PEÇA	DESCRIÇÃO	QTDE	FABR	EFT
		1234567			
11-35 -	110P-9780-10-80	KIT, SISTEMA ELETRICO, INSTAL, TETO, FUSELAGEM	REF		A
- 1	4A-780-10-80	.SISTEMA ELETRICO, INSTAL, TETO, FUSELAGEM (PARA DETALHES VEJA FIG 7-30)	NOR		
- 2	110C-782-10-10	.CABLAGEM ELETRICA, CONJ	REF		
		PEÇAS DE FIXACAO			
- 3	H14-3	.PORCA, FREIO (KAYNAR)	1	KAYNAR	
- 4	AN960D10L	.ARRUELA, LISA	1		
- 5	MS27039-1-07	.PARAFUSO	1		
- 6	MS21919WDG4	.BRACADEIRA	1		
- 7	MS2367-4-9	.FITA, FIXACAO DE CABLAGEM	CR		

- 7A	MS25036-153	.TERMINAL	CR		
- 8	MS27216-2	.MICROINTERRUPTOR (S174)	1		
- 9	JS-5	.ATUADOR, ROLETE (HONEYWELL)	1	HONEY	
- 10	MS35489-1	.ILHOS, BORRACHA	5		
- 11	PE13006-1	.PERFIL, 'U', BORRACHA	CR		
- 12	B-6245-305	.LUZ, CABINE, CONJ (GRIMES) (DS296)	1	GRIMES	
		PEÇAS DE FIXACAO			
- 13	MS51957-15	.PARAFUSO	4		
- 14	AN960D4	.ARRUELA, LISA	4		

- 15	MS35478-305	.LAMPADA	1		
- 16	110P-780-10-80-94	LUZ INDIVIDUAL E TOMADA DEAR, CONJ, DUPLO (VEJA FIG 10-86)	REF		
- 17	PE88002-22AA-9	.PONTE, INTERLIGACAO	6		
- 18	PE88002-22AA-15	.PONTE, INTERLIGACAO	6		
- 19	PE88002-22AA-20	.PONTE, INTERLIGACAO	6		
- 20	S/N	.PONTE, INTERLIGACAO	6		
		EFETIVIDADE			
		A EMB-110P			

